



AUDIÈNCIA PROVINCIAL  
DE BARCELONA

PRESIDÈNCIA

## AUDIENCIA PROVINCIAL DE BARCELONA MEMORIA 2021

### I.- INTRODUCCIÓN.-

La Audiencia Provincial de Barcelona cuenta con veintidós secciones. Once de estas Secciones son penales (Secciones: 2, 3, 5, 6, 7, 8, 9, 10, 20, 21 y 22); diez tienen atribuidas competencias en el orden civil (Secciones: 1, 4, 11, 12, 13, 14, 16, 17, 18 y 19) y una sección tiene competencia exclusiva en materia mercantil (Sección 15) Dentro de las Secciones Penales, las Secciones 20 y 22 tienen competencia exclusiva en materia de Violencia sobre la Mujer

La Audiencia Provincial de Barcelona tenía su ubicación tradicional en las dependencias del Palau de Justicia sito en el Paseo de Lluís Companys, compartiendo su espacio con el Tribunal Superior de Justicia. No obstante, el aumento del número de Secciones determinó que en el año 2009 se segregaran tres de este edificio, actualmente ubicadas en la calle *Roger de Flor*, a una distancia de doscientos metros del Palau. Las Secciones segregadas son todas civiles, lo que simplifica el servicio de custodia y traslado de presos y detenidos; siendo concretamente las Secciones 4 y 13 (ambas tienen atribuido el conocimiento de recursos en materia arrendaticia) y la Sección 14.

A lo largo del año 2016 se procedió al traslado de otras tres Secciones Civiles (Secciones 12, 15 y 18) al edificio de la calle Roger de Flor, lo que permitió generar un espacio que se ha venido aprovechando para reordenar todas las Secciones de la Audiencia en orden a mejorar las condiciones laborales de las personas que desarrollan su actividad en estas dependencias. Tal proyecto de reordenación se realizó de forma consensuada con el Departament de Justicia, los Sindicatos, los Letrados/as de la Administración de Justicia y los magistrados/as de la Audiencia, lo que ha facilitado el éxito del proyecto, pese a su gran complejidad, haciendo posible que la distribución de los espacios beneficie por igual a todas las Secciones que, de momento, permanecen en el Palau.

Esta prevista la construcción de un edificio de nueva planta que acogerá la Audiencia Provincial, dejando el edificio del Palau para albergar todas las Salas del Tribunal Superior de Justicia. No obstante, las restricciones presupuestarias determinan que la construcción de la nueva sede de la Audiencia, pese a tener prevista ya su ubicación en el solar dejado por el antiguo edificio de los Juzgados de Instrucción (también en el Paseo de Lluís Companys), se demore en el tiempo por lo que ha resultado necesario un mayor compromiso para superar las deficiencias que soporta la sede actual.



## AUDIÈNCIA PROVINCIAL DE BARCELONA

PRESIDÈNCIA

Debe observarse que el Real Decreto 918/2014, de 31 de octubre, aumentó en dieciséis el número de plazas de magistrado definidas para la Audiencia de Barcelona en la Ley de Planta y Demarcación. Y en virtud del Real Decreto 256/2019, de 12 de abril, se crearon otras cuatro plazas más, concretamente, una en la Sección 21, especializada en materia de Vigilancia Penitenciaria, y tres en las Secciones Civiles 11, 13 y 14. Finalmente el Real Decreto 1052/2021, de 30 de noviembre, acordó la creación de otras cinco plazas más, concretamente, una en la Sección 22, especializada en materia de Violencia sobre la Mujer, tres en las Secciones Civiles 16, 17 y 19 y una en la Sección 15, especializada en mercantil.

El incremento del número de magistrados ha sido de un 25% sobre la Planta anteriormente existente, lo que muestra –hoy más que nunca- la insuficiencia del actual edificio para albergar la Audiencia Provincial. Una insuficiencia que se manifiesta incluso en la inexistencia de espacio para acomodar al nuevo magistrado –o a los magistrados de refuerzo que periódicamente tienen que incorporarse- en algunos de los despachos colectivos asignados a los magistrados en alguna Sección. La situación se ha visto recientemente agravada por la puesta en marcha de la Sala de Apelaciones del TSJ que también tiene su sede en el Palau de Justicia.

En estos momentos, en que resulta habitual la celebración de las conocidas “macrocausas”, tan sólo se cuenta en el Palau de Justicia con la Sala Polivalente dado que las dos Salas de Jurado siempre están ocupadas debido al elevado número de juicios de esta clase que deben celebrarse.

La solución provisional pasa por (i) utilizar la Sala de Jurado 2 en aquellas semanas en que se pudiera disponer de la misma, (ii) la dotación de una nueva Sala Polivalente fuera del Palau de Justicia, en un espacio habilitado a tal efecto, y (iii) acudir al Salón de Actos de la Ciudad de la Justicia para casos de elevado número de acusados.

Con todo, conviene no olvidar que este proyecto de reordenación de espacios es tan sólo una solución provisional adoptada en tanto se procede a la construcción del nuevo edificio de la Audiencia que resulta absolutamente indispensable para poder desarrollar de forma adecuada la labor jurisdiccional atribuida por Ley a este órgano judicial.

El nuevo edificio de la Audiencia deberá prever la creación de despachos individuales para los magistrados/as, pues resulta un instrumento ineludible en orden a posibilitar el rendimiento intelectual que exige su labor de redacción de resoluciones. La reclamación es de esencial valor para los magistrados de secciones penales, a quienes la celebración de juicios orales les obliga a la organización de su agenda de trabajo en la sede judicial y para quienes los despachos colectivos dificultan el aprovechamiento del tiempo en la eventualidad de suspensiones o conformidades en los juicios inicialmente previstos.



**AUDIÈNCIA PROVINCIAL  
DE BARCELONA**

PRESIDÈNCIA

**II. SECCIONES CIVILES.-**

Las Secciones Civiles mantienen criterios de especialización por materias: mercantil (Sección 15), familia (Secciones 12 y 18), arrendamientos urbanos y rústicos (secciones 4 y 13)

En todo caso, las secciones 4 y 13 no sólo conocen de materia arrendaticia, sino que completan su ingreso con turno general; la sección 12 conoce en exclusiva de asuntos civiles procedentes de los Juzgados de Violencia sobre la Mujer y la sección 18 de los recursos de apelación en materia de incapacidades.

Fuera de estas especialidades el reparto de asuntos entre las distintas secciones es aleatorio, sin que las secciones tengan atribuidos juzgados de primera instancia específicos de los de la provincia.

Cabe destacar con relación al funcionamiento de las Secciones Civiles los siguientes extremos:

a.- La excesiva carga de trabajo que venían soportando ha dado lugar a la creación de 12 plazas en virtud de los Reales Decretos 918/2014, de 31 de octubre, 256/2019, de 12 de abril, y 1052/2021, de 30 de noviembre, lo que ha permitido que todas las secciones estén integradas por 5 magistrados/as, y la sección 15 (mercantil) cuente con 6 magistrados/as

En todo caso, se han modificado las normas de reparto de manera que el volumen de entrada de asuntos en cada Sección venga determinado por el número de magistrados que integra.

b.- Pese a la creación de dichas plazas, el tiempo de respuesta de las Secciones Civiles resulta excesivo como consecuencia del importante incremento de asuntos que ha tenido entrada en las mismas a partir del año 2014.

Hasta septiembre de 2019 y ante las necesidades de aumento de planta, el CGPJ ha mantenido –fueron acordadas en el año 2016- las comisiones de servicio con relevación de funciones en las Secciones 1, 11, 14, 15, 16, 17 y 18. A partir de septiembre, con la creación de 3 plazas en las Secciones civiles, tan sólo se mantuvieron los refuerzos en las secciones 11, 15 y 18; y ya en enero del 2020 se prescindió del refuerzo de la Sección 11 y en el presente año de los refuerzos en las secciones 15 y 18. Esta solución provisional ha permitido aumentar el nivel resolutivo de la Audiencia en tanto se creaban las nuevas plazas.

c.- El sistema de sustitución voluntaria entre magistrados ha permitido que el periodo de baja por enfermedad que se ha producido en alguna Sección se haya podido cubrir bien por otro magistrado de la Audiencia bien por magistrados de Juzgados de Primera Instancia del territorio.



## AUDIÈNCIA PROVINCIAL DE BARCELONA

### PRESIDÈNCIA

d.- La excesiva pendencia que sufren las Secciones Civiles se ha intentado paliar con un Plan de Refuerzo Urgente de la Audiencia (PRUA) consistente en un sistema de comisiones de servicio sin relevación de funciones en virtud del cual los magistrados/as de los Juzgados de 1ª Instancia de la provincia de Barcelona han acudido en periodos de 15 días a las distintas Secciones, asumiendo las ponencias correspondientes.

Con este plan se ha alcanzado un nivel resolutivo equivalente al que se hubiera obtenido con la creación de una nueva sección con la ventaja añadida del componente formativo que supone la experiencia de integrar un órgano colegiado para los titulares de juzgados unipersonales.

Sin embargo, este plan debe mantenerse en el tiempo y la propuesta de Sala de Gobierno para el año 2022 aún no ha sido aprobada por el CGPJ ante la falta de autorización económica por parte del Ministerio de Justicia. Tal circunstancia determinará un incremento sustancial de pendencia ante la elevada entrada de recursos experimentada en el año 2021

e.- En este orden jurisdiccional se han mantenido reuniones de los magistrados de las Secciones tendentes a conseguir la deseada unificación de criterios

### III. SECCIONES PENALES.-

Las Secciones Penales mantienen criterios de especialización por materias: cuestiones de competencia (Sección 2), jurisdicción de menores (Sección 3), vigilancia penitenciaria (Sección 21) violencia de genero y violencia domestica (Secciones 20 y 22)

Durante el año 2021, cada una de las once secciones penales ha tenido asignadas las apelaciones de las resoluciones de los Juzgados de Instrucción que les fueron específicamente atribuidos. El sistema trata de garantizar que se mantuviera un criterio uniforme respecto de una misma investigación.

Por otro lado, y con la finalidad de que el enjuiciamiento de los distintos procedimientos se realizara por Tribunal distinto del que haya venido conociendo durante la instrucción, el reparto de asuntos para su enjuiciamiento en única instancia por la Audiencia Provincial responde a un criterio de turno aleatorio y en el año 2013 se introdujo que se excluyera en el reparto precisamente a la Sección que haya conocido del asunto en fase sumarial.

Las apelaciones de las sentencias dictadas por los Juzgados de lo Penal se asignan por un sistema de turno aleatorio entre las distintas Secciones. El hecho de que no se atribuyan siempre a la misma Sección permite un reparto más igualitario de la carga de trabajo de las distintas Secciones y conciencia a los magistrados sobre la necesidad de unificar criterios entre las distintas Secciones de la Audiencia Provincial, impulsando así una mayor seguridad jurídica para el ciudadano en todo el espacio jurisdiccional.



## AUDIÈNCIA PROVINCIAL DE BARCELONA

En todo caso, el aumento del número de magistrados a finales del 2014 ha propiciado una modificación de las normas de reparto. El hecho de que las Secciones con competencia exclusiva en materia de violencia de género tuvieran un menor volumen de entrada de asuntos por magistrado motivó que las Secciones 20 y 22, además de asumir en exclusiva la resolución de asuntos en materia de violencia de género, pasaran a conocer de los asuntos en materia de violencia doméstica y ciertos volúmenes –siempre menores- en otras materias. Ahora bien, la Sección 20 sufrió un notable incremento de asuntos que precisó una comisión de servicios sin relevación de funciones hasta el año 2020, así como que quedara excluida del reparto de recursos de apelación contra sentencias dictadas en delitos leves en materia no especializada, evitando de esta forma que la resolución de los demás recursos de apelación se demorara en exceso. Además, durante este año la Sección 22 ha contado con una media de refuerzo consistente en una comisión de servicios con relevación de funciones que ha permitido incrementar el porcentaje de asuntos en la materia especializada en beneficio de la Sección 20. Finalmente se ha creado una nueva plaza de magistrado/a en la sección 22 con entrada en funcionamiento el 31 de diciembre de 2021.

También se ha apreciado un incremento significativo de recursos en materia de vigilancia penitenciaria. Con la finalidad de no aumentar el tiempo de respuesta en su resolución, las normas de reparto contemplaron la disminución del reparto de asuntos de otras materias a esta Sección 21, al tiempo que el CGPJ mantuvo la medida de refuerzo en dicha Sección –ya acordada en el año 2016- consistente en una comisión de servicio con relevación de funciones y, a partir de octubre de 2019, se creó una nueva plaza

Cabe destacar con relación al funcionamiento de las Secciones Penales los siguientes extremos:

a.- La excesiva carga de trabajo que venían soportando ha dado lugar a la creación de 13 plazas en virtud de los Reales Decretos 918/2014, de 31 de octubre, 256/2019, de 12 de abril, y 1052/2021, de 30 de noviembre lo que ha permitido que todas las Secciones estén integradas por 5 magistrados, e incluso la 20, 21 y 22 con 6 magistrados para ofrecer adecuada respuesta en Violencia sobre la Mujer y Vigilancia Penitenciaria

b.- Tal incremento de plazas ha permitido establecer un sistema de conformación de Tribunal en supuesto de doble señalamiento por una misma Sección para casos –cada vez más frecuentes- en que debe enfrentarse a un enjuiciamiento de larga duración, de modo que se garantiza la atención de los asuntos ordinarios de la Sección durante el tiempo que dure el juicio, si bien se trata de una solución a la que sólo se debería acudir si no fuera posible un sistema de refuerzo por medio de comisiones de servicio.

Sin embargo, el número de magistrados/as en las secciones que solo cuenta con 5 de plantilla resulta manifiestamente insuficiente y por tal motivo Sala de Gobierno propuso a finales de año 7 comisiones de servicio para que todas las secciones pudieran doblar señalamientos de forma sistemática. Esta propuesta, que tenía prevista como fecha de inicio el 1 de enero de 2022, aún no ha sido aprobada por el CGPJ ante la falta de autorización económica por parte del Ministerio de Justicia.



## AUDIÈNCIA PROVINCIAL DE BARCELONA

### PRESIDÈNCIA

Tal circunstancia determinará un incremento sustancial de pendencia ante la elevada entrada de asuntos experimentada en el año 2021.

c.- Periódicamente se venían manteniendo reuniones de los magistrados de las Secciones penales tendentes a conseguir, en la medida de lo posible, la deseada unificación de criterios, si bien la situación de pandemia sufrida durante este año ha impedido la celebración de este tipo de reuniones.

d.- El tiempo de respuesta de las Secciones Penales resulta excesivo pese al sobreesfuerzo de los magistrados/as que vienen resolviendo un volumen de asuntos superior al que se considera adecuado por el CGPJ y, por tal motivo, la aprobación de las comisiones de servicio a que antes hacíamos referencia resulta imprescindible.

Debe destacarse la celeridad en la celebración de los juicios cuya competencia corresponde al Tribunal de Jurado que no se demora más allá de 4 meses.

#### IV. INGRESO CIVIL (AUDIENCIA)

- *Ingreso civil.*- Los números de entrada en las secciones civiles de la Audiencia Provincial se mantienen en un número excesivo por séptimo año consecutivo. Frente a una entrada de 11.073, 11.990 y 11.976 asuntos en los años 2010, 2011 y 2012, en el año 2013 disminuyó la entrada hasta 9.643 asuntos, pero en el año 2014 volvió a sufrir un repunte de modo que el número de asuntos ingresados aumentó hasta 10.850. Sin embargo, ya en los años 2015, 2016, 2017, 2018 y 2019 las Secciones han experimentaron un aumento sustancial de la carga de trabajo al llegar a una cifra desconocida hasta el momento de 15.129, lo que supone un incremento anual de un 40%. Tal incremento de recursos se mantuvo en el año 2020 al registrarse un total de 12.594, si bien la entrada de asuntos experimentó una reducción respecto al año anterior en atención a la suspensión de actuaciones judiciales durante el estado de alarma por lo que no cabe atender a este ejercicio para analizar la carga de trabajo del órgano. Y prueba de ello es que la entrada en el año 2021 ha superado de manera preocupante a otros años, concretamente ha ascendido a 16.846 recursos ascendido a un número de recursos. La razón de este aumento tan relevante -sostenido ya en siete ejercicios- se encuentra en el incremento de litigiosidad experimentado en la instancia en años anteriores con relación a los procesos de ejecución hipotecaria, precarios, productos bancarios (swaps, preferentes, obligaciones subordinadas) y referidos a nulidad de cláusulas abusivas



## AUDIÈNCIA PROVINCIAL DE BARCELONA

PRESIDÈNCIA

- Resoluciones civiles.- El elevado incremento en la entrada de recursos ha determinado un incremento en la pendencia, pese a la elevada tasa de resolución que alcanzó el número de 15.121 sentencias/autos
- Pendencia civil.- De los 11.149 asuntos pendientes al finalizar el año 2020, hemos pasado a una cifra de pendencia de 12.818 asuntos, esto es, una media de 1.165 asuntos por Sección

En definitiva, dejando de lado la entrada de recursos en el año 2020 por razón de las especiales circunstancias vividas debido a la pandemia, la estadística del año 2021 permite observar que el ingreso de asuntos en las Secciones Civiles supera el crecimiento cercano al 40% ya experimentado en los años 2015, 2016, 2017, 2018 y 2019 respecto al volumen de ingreso de años anteriores, sin que los magistrados/as de las Secciones puedan asumir tal exceso en la carga de trabajo que supera con creces el volumen de asuntos que se considera adecuado por el Consejo General del Poder Judicial y el Ministerio de Justicia como queda recogido en la Orden JUS/1415/2018 (BOE 29 diciembre 2018) donde se prevé una asignación de 200 asuntos para cada magistrado/a de Sección Civil de Audiencia.

Como quiera que en los últimos años se ha conseguido que todas las secciones civiles cuenten con 5 magistrados, parece razonable esperar un tiempo antes de proponer nuevas plazas –salvo en el caso de familia dado la necesidad de ofrecer una respuesta urgente por razón de la materia- y, entre tanto, reforzar las secciones con comisiones de servicio para sí comprobar si el sustancial aumento de entrada de recursos es coyuntural o estructural.

### V. INGRESO PENAL.

- Ingreso penal.- En los años 2006 y 2007 ingresaron en la Audiencia de Barcelona 17.000 asuntos penales.

El ingreso se incrementó en los años 2008, 2009, 2010 hasta los 20.000 asuntos.

En el año 2011 volvió a aumentar el ingreso hasta 21.000 casos y volvió a hacerlo el 2012 hasta 22.000 asuntos penales.

En el año 2013 se produjo un nuevo incremento hasta los 23.000 asuntos (22.804).



**AUDIÈNCIA PROVINCIAL  
DE BARCELONA**

PRESIDÈNCIA

Así pues, la tendencia de crecimiento comenzó a frenar el año 2104, con una entrada de 21.670 asuntos, lo que se consolidó en los años 2015, con una entrada de 21.200 asuntos, 2016 con un total de 21.353 asuntos, 2017 con un total de 20.218 y 2018 con un total de 19.858. Esta tendencia se mantuvo con un ligero repunte en el año 2019 en que se constató una entrada de 20.805 asuntos

En el ejercicio 2020 se advirtió una leve reducción de entrada de asuntos como consecuencia de la suspensión de las actuaciones judiciales decretado por el estado de alarma, y así se registraron un total de 18.680 asuntos.

Sin embargo, esa reducción de asuntos del año 2020 ha determinado que en el presente año 2021 hayamos experimentado una entrada de asuntos inasumible, concretamente hemos recibido 22.624 asuntos

- Resoluciones penales.- Los asuntos resueltos en los años 2006 y 2007 fueron 16.408 y 17.682 respectivamente.

El aumento de la litigiosidad penal ha sido soportado por un aumento de la productividad de las Secciones Penales, que resolvieron 19.362 asuntos en el año 2009, 19.580 en el año 2010.

En el año 2011 se aumentó de nuevo la productividad hasta la resolución de 21.744 asuntos, habiéndose logrado mantener esta tasa de resolución durante todo el ejercicio 2012, en el que fueron resueltos 21.530 asuntos.

En el año 2013, la tasa de resolución se aumentó a 22.921 asuntos como consecuencia de la implantación de los planes de refuerzo que se consolidaron en el año 2104, lo que permitió mantener la resolución en 22.808 asuntos.

En el año 2015 se ha vuelto al nivel resolutivo del año 2011, concretamente a 21.624 asuntos, lo que se mantuvo en el año 2016 con 21.246 asuntos; mientras que en el año 2017 llegó a 20.779, en el año 2018 a 20.053, en el año 2019 a 20.859 y el año 2020 concluyó con 18.080 asuntos resueltos, obedeciendo tal descenso a la obligada suspensión de juicios como consecuencia de la declaración del estado de alarma.

En el presente año 2021 se ha vuelto a un elevado nivel resolutivo, concretamente, se ha dado respuesta a un total de 21.840 asuntos





## AUDIÈNCIA PROVINCIAL DE BARCELONA

### PRESIDÈNCIA

- Pendencia penal.- El elevado ingreso de asuntos ha determinado un incremento sustancial de la pendencia, pese a que en este año 2021 la tasa de resolución ha sido muy elevada. Frente a un año 2013 que se cerró con 6.326 asuntos pendientes de resolución, el año 2014 concluyó con 4.775 asuntos, mientras que en el año 2015 se redujo a 4.366 asuntos. Y la tendencia continuó en los años 2016, 2017 y 2018 con una pendencia de 3.989 asuntos y 4.029 asuntos y 3.883 asuntos, respectivamente, sufriendo una tendencia al alza en el año 2019 con una pendencia de 4.070 asuntos, que se mantuvo tanto en el año 2020 con 6.032 asuntos como en el presente año 2021 que ha ascendido a 7.049 asuntos.

## VI - INGRESO CIVIL Y PENAL JUZGADOS

Sin perjuicio del informe que se emita desde el Decanato de Barcelona, debe recordarse que la provincia cuenta con 24 partidos judiciales y en algunos de ellos (Hospitalet de Llobregat, Badalona, Terrassa, Sabadell, Granollers, Mataró) existe un número elevado de juzgados que ha permitido dividir la jurisdicción, y otros (Vilanova i la Geltrú, Gavà) vienen interesando desde hace años que se proceda igualmente a tal división ya que en la actualidad cuentan con 9 juzgados mixtos

Cabe destacar con relación al funcionamiento de los Juzgados los siguientes extremos:

a.- La excesiva carga de trabajo que vienen soportando ha precisado que se mantengan numerosos planes de refuerzo utilizando para ello a Jueces de Adscripción Territorial (JATs); así, sin ánimo de ser exhaustivo, se han mantenido refuerzos mediante JATS en los Juzgados de Arenys de Mar dada la excesiva carga de trabajo en materia civil que sufren los juzgados de dicho partido judicial, en los Juzgados Penales de Vilanova i la Geltrú o en los Juzgados de Instrucción nº2 de Badalona y nº1 de Sabadell

Estos refuerzos obedecían a una carga de trabajo que se ha mantenido en el tiempo y que, finalmente, ha dado lugar a la creación de órganos en virtud de los Reales Decretos 902/2017, de 13 de octubre, y 256/2019, de 12 de abril: Juzgados de 1ª Instancia en Sabadell (2), Juzgado de 1ª Instancia de Terrassa, Juzgados de 1ª Instancia de Granollers (2), Juzgado de 1ª Instancia de Badalona, Juzgado de 1ª Instancia de Mataró, Juzgado de Primera Instancia en Hospitalet de Llobregat, los Juzgados de 1ª Instancia e Instrucción de Arenys de Mar y Vic y el Juzgado de lo Social nº3 de Terrassa

Sin embargo, y pese a la previsión de urgente creación de dichos órganos, lo cierto es que los Juzgados de Sabadell no se pusieron en marcha sino hasta el 31 de diciembre de 2019 mientras que y los Juzgados de 1ª Instancia e Instrucción de Arenys de Mar y Vic han entrado en funcionamiento a lo largo del presente año 2021.



**AUDIÈNCIA PROVINCIAL  
DE BARCELONA**

PRESIDÈNCIA

b.- El correcto funcionamiento de los juzgados resulta alterado de forma periódica por los continuos cambios de destino de los titulares de los órganos, debiendo acudir a sustitutos externos ante la imposibilidad de los titulares de los demás órganos de asumir el trabajo de dos o más juzgados

c.- La nueva oficina judicial ya esta en funcionamiento en Cornellà de Llobregat, Cerdanyola del Vallès, Berga, El Prat de Llobregat, Sant Boi de Llobregat, Santa Coloma de Gramenet y Vilafranca del Penedès

d.- Los planes de sustitución entre titulares funciona de forma adecuada, si bien se ha de insistir en el sobreesfuerzo que supone para los jueces y magistrados que deben asumir juicios en otros juzgados.

e.- Por otro lado, la reforma de la LOPJ operada por Ley 7/2015, de 21 de julio, favorece la adopción de medidas tendentes a dar oportuna respuesta al incremento de demandas relativas a la nulidad de cláusulas abusivas, especialmente cláusulas suelo y gastos de formalización de hipotecas

Conforme a lo previsto en el art.98.2 LOPJ, cabe promover la posibilidad de atribuir a órganos especializados en Barcelona, en materia de concursos de persona física y acciones individuales relativas a condiciones generales de la contratación, el conocimiento de todos los asuntos de la provincia, manteniendo de esta forma el ámbito de competencia provincial ya existente en los Juzgados de lo Mercantil que con anterioridad a la reforma operada en la LOPJ conocían de esta materia

En estos momentos los asuntos relativos a los concursos de la personas físicas está atribuido en Barcelona al Juzgado de 1ª Instancia nº 50.

En junio del 2017 el CGPJ puso en marcha un proyecto de especialización del Juzgado de 1ª Instancia nº50 de Barcelona para conocer de las acciones individuales de condiciones generales de la contratación con jurisdicción en toda la provincia, que se ha mantenido a lo largo de los años 2018, 2019, 2020 y 2021. El elevado número de demandas que se han presentado en la materia (más de 45.000) exige la necesidad de mantener medidas tendentes a reforzar el juzgado que en el año 2020 se diseñaron como 12 comisiones de servicio sin relevación de funciones y una con relevación de funciones.

La Provincia de Barcelona cuenta con un total de 232 juzgados distribuidos del siguiente modo:

- \* *Arenys de Mar.*- 8 mixtos  
2 penales
  
- \* *Badalona.*- 8 instancia  
5 instrucción  
1 VIDO



**AUDIÈNCIA PROVINCIAL  
DE BARCELONA**

PRESIDÈNCIA

- \* *Berga.* - 2 mixtos
  
- \* *Cerdanyola del Vallès.* - 8 mixtos
  
- \* *Cornellà de Llobregat.* - 4 mixtos
  
- \* *El Prat de Llobregat.* - 5 mixtos
  
- \* *Esplugues de Llobregat.* - 3 mixtos
  
- \* *Gavà.* - 9 mixtos  
1 VIDO
  
- \* *Granollers.* - 9 instancia  
4 instrucció  
3 penales  
3 sociales  
1 VIDO
  
- \* *Igualada.* - 5 mixtos
  
- \* *L'Hospitalet de Llobregat.* - 8 instancia  
5 instrucció  
1 VIDO
  
- \* *Manresa.* - 8 mixtos  
3 penales  
1 social  
1 VIDO
  
- \* *Martorell.* - 7 mixtos
  
- \* *Mataró.* - 9 instancia  
5 instrucció  
2 penales  
2 sociales  
1 VIDO
  
- \* *Mollet del Vallès.* - 5 mixtos
  
- \* *Rubí.* - 8 mixtos
  
- \* *Sabadell.* - 10 instancia



AUDIÈNCIA PROVINCIAL  
DE BARCELONA

PRESIDÈNCIA

5 instrucció  
4 penales  
3 sociales  
1 VIDO

\* *Sant Boi de Llobregat*.- 6 mixtos

\* *Sant Felú de Llobregat*.- 7 mixtos  
1 VIDO

\* *Santa Coloma de Gramenet*.- 6 mixtos

\* *Terrassa*.- 9 instancia  
4 instrucció  
3 penales  
3 sociales  
1 VIDO

\* *Vic*.- 6 mixtos

\* *Vilafranca del Penedès*.- 5 mixtos

\* *Vilanova i la Geltrú*.- 9 mixtos  
4 penales

Los juzgados superan el módulo de ingreso recomendado lo que hace que resulte urgente la creación de nuevos órganos; y en este sentido la Sala de Gobierno del Tribunal Superior de Justicia de Cataluña ha propuesto la creación de un total de 14 órganos judiciales en la provincia, distribuidos en la forma siguiente: 6 Juzgados 1ª Instancia (2 en Badalona, 1, en Hospitalet de Llobregat, 1 en Granollers, 1 en Terrassa y 1 en Mataró –familia-; 7 Juzgados 1ª Instancia e Instrucción (Cornellà de Llobregat, Sant Feliu de Llobregat, Santa Coloma de Gramenet, Cerdanyola del Vallès, Rubí, Esplugues de Llobregat y Vilanova i la Geltrú)

## VII. MAGISTRADOS DE LA AUDIENCIA.-

Es destacable la estabilidad de la plantilla de los magistrados/as de la Audiencia.

En todo caso –y pese al incremento que se ha abordado- el número de magistrados/as se muestra claramente insuficiente.

En el orden civil, debe observarse que el tiempo de respuesta de la mayor parte de las Secciones de la Audiencia Provincial sobrepasa el año debido a que la carga de trabajo que soportan en los últimos ejercicios los magistrados de estas Secciones excede en más de un 50% el módulo previsto en la Orden JUS/1415/2018 (BOE 29 diciembre 2018)



**AUDIÈNCIA PROVINCIAL  
DE BARCELONA**

**PRESIDÈNCIA**  
Corregir la situación impondría:

- a. Incrementar el número de magistrados/as de todas las Secciones
- b. Mantener además un plan de refuerzo que permita disminuir la pendencia, hasta llevarla a un número de procedimientos que determine su resolución en cuatro meses.

En el orden penal, la excesiva entrada de asuntos permite constatar una planta todavía insuficiente, pues cada magistrado/a está resolviendo un volumen de asuntos muy superior al que se considera adecuado en la Orden JUS/1415/2018 (BOE 29 diciembre 2018), imponiéndose un sobreesfuerzo profesional que no puede mantenerse a largo plazo, pese a la responsabilidad de los magistrados/as.

La carga de trabajo correspondiente a los magistrados de las Secciones penales ha excedido este año 2021 en un 30% la carga de trabajo asignada en la precitada Orden (300 asunto por magistrado/año)

#### VIII. MAGISTRADOS Y JUECES DE ÓRGANOS UNIPERSONALES.

La planta de Jueces de Instancia se muestra insuficiente, máxime cuando en los dos últimos años no se ha creado ningún órgano nuevo en Cataluña.

En todo caso sería necesario dar cobertura efectiva a las plazas de Jueces de Adscripción Territorial, lo que permitiría atender los siempre necesarios refuerzos de Juzgados o las bajas de larga duración de sus titulares y hacerlo además con Jueces de carrera que cuentan con una capacidad y habilidad contrastada. Para ello, resulta necesario también hacer una previsión de funcionarios de refuerzo que pudieran prestar el soporte preciso a los Jueces de Adscripción Territorial que actúen como jueces de refuerzo.

#### IX. MAGISTRADOS SUPLENTES Y JUECES SUSTITUTOS

Los Magistrados suplentes de los que dispone la Audiencia y los Jueces sustitutos para los Juzgados de Barcelona, han sido llamados durante el año 2021 por razones extraordinarias.

#### X. FUNCIONARIOS.

La deficiente cobertura de las plazas de funcionarios genera una importante disfunción en el funcionamiento de la administración de justicia. Es evidente que la nueva oficina judicial y el expediente digital permitirán la reestructuración de los efectivos. En todo caso, mientras ello no llegue no puede incumplirse la cobertura de la plantilla judicial sin renunciar a la tutela judicial que la sociedad reclama.



## AUDIÈNCIA PROVINCIAL DE BARCELONA

PRESIDÈNCIA

Resulta inasumible a largo plazo:

- Que se hayan eliminado muchos de los planes de refuerzo de Juzgados, pues la plantilla de estos juzgados debería haberse incrementado en los últimos años a la vista de la litigiosidad soportada y si no se hizo fue por haberse fijado unos planes de refuerzo que compensaban esas necesidades estructurales.
- Que de la insuficiente plantilla auxiliar fijada por la ley, no se cubra siquiera de manera completa.
- Que el personal interino no esté perfectamente formado, lo que se debería evitar con los planes de formación ya desplegados por el Departament de Justícia.
- Que en las Secciones de la Audiencia Provincial se mantenga desde hace años el mismo número de funcionarios cuando se ha incrementado el número de magistrados/as

La corrección es particularmente indemorable en las Secciones Penales de la Audiencia Provincial y en los Juzgados de Instancia, así como respecto de la ejecución civil y penal, no sólo porque la justicia se alcanza con el cumplimiento de lo procedente, sino porque las dificultades apreciadas en las oficinas de ejecución penal permiten pronosticar importantes desajustes de fuerte impacto en la sociedad.

Debe elogiarse sin embargo el plan de refuerzo que se despliega por el Departament de Justícia antes de implantar la nueva oficina judicial en cualquier partido judicial. Sólo con unos órganos judiciales con funcionamiento normalizado puede implantarse la nueva oficina judicial de manera eficaz.

### XI. SECRETARÍA AUDIENCIA PROVINCIAL Y OFICINA DEL JURADO.-

La Audiencia Provincial de Barcelona, dadas sus dimensiones, dispone de una Secretaría propia e independiente que abarca diversos servicios, centralizando el reparto de asuntos y exhortos. A su frente se encuentran dos Letradas de la Administración de Justicia que actúan además en los juicios por jurado.

De su cometido y tarea es suficiente explicativo el cuadro estadístico que se acompaña y debe recordarse que –con los refuerzos que se implantaron en los últimos años- la secretaría ha logrado que cualquier enjuiciamiento pueda abordarse en el tiempo de cuatro meses.

Sin embargo, el Acuerdo no jurisdiccional del 9 de marzo de 2017 de la Sala 2ª del Tribunal Supremo ha supuesto un incremento muy elevado en la entrada de asuntos con respecto a años anteriores; y así se ha pasado de 27 asuntos en el año 2017, a 52 asuntos en el año 2018, a 57 en el 2019, a 51 en el 2020 y 59 en el año 2021.



**AUDIÈNCIA PROVINCIAL  
DE BARCELONA**

PRESIDÈNCIA

Como quiera que el incremento en el número de asuntos se ha mantenido durante cuatro ejercicios cabe afirmar que es estructural y, por tanto, resultará preciso aumentar la dotación de personal de la oficina de jurado.

Cabe destacar en este punto los buenos resultados del plan diseñado por las Letradas de la Administración de Justicia de la Oficina de Jurado, acordado por esta Presidencia, que ha permitido la adopción de un elevado número de conformidades antes del día de la constitución Jurado, con las siguientes ventajas:

- 1) Ahorro de las dietas que se abonan a los candidatos a jurado por asistir el día de la constitución. Téngase en cuenta que el número de candidatos a jurado citados para el día de la constitución oscila entre 25 y 30.
- 2) La Oficina del Jurado, que está sobrecargada, se ahorra la preparación previa de un jurado, incluyendo el trabajo que no tienen que realizar otros juzgados debido a la remisión de exhortos para citar a los candidatos y rellenar el preceptivo cuestionario de toda la provincia.
- 3) Ahorro en días de sala. El uso de las salas del jurado se cede a otras Secciones de la Audiencia Provincial ante la falta de salas para realizar juicios especialmente complejos. El hecho de conformar con suficiente antelación permite que otras Secciones aprovechen los días del juicio conformado. Han sido 70 días de sala recuperados.
- 4) Evitar los desplazamientos y pérdidas de días laborables de peritos, testigos y agentes de policía.
- 5) Los honorarios de los letrados de oficio que deben sufragarse por la administración pública quedan reducidos al pago de la comparecencia y presentación de escritos.



ANEXO

DATOS ESTADÍSTICOS

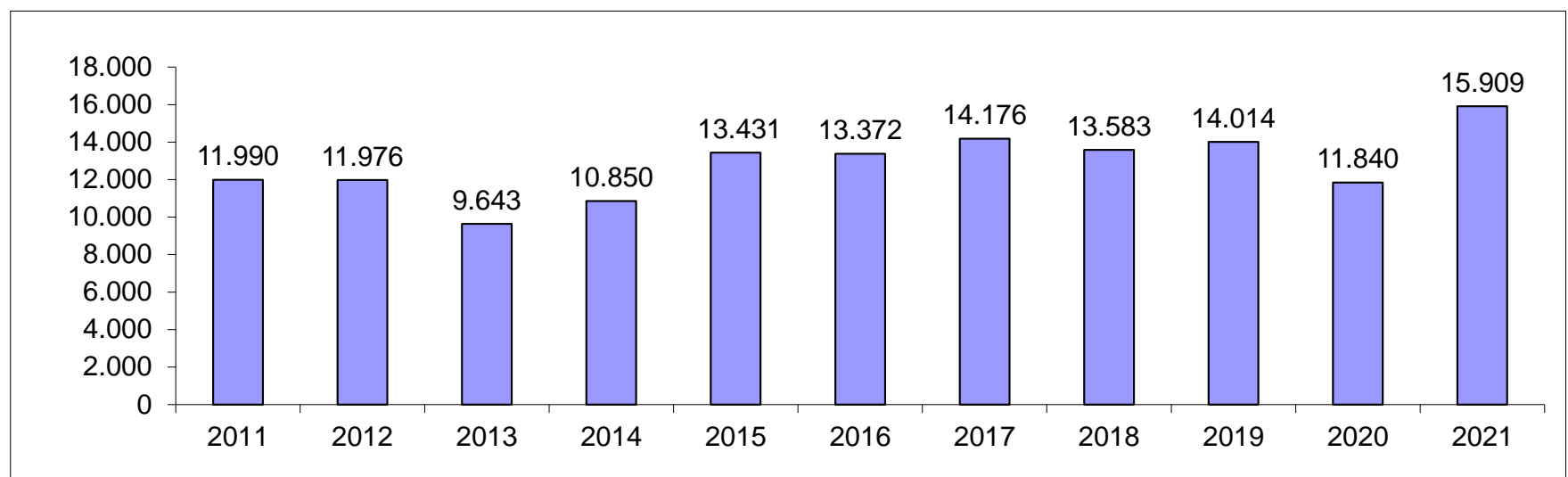
AUDIENCIA PROVINCIAL  
DE  
BARCELONA

AÑO 2021



**AUDIENCIA PROVINCIAL DE  
BARCELONA  
SECCIONES CIVILES AÑO 2021**

SECCIONES / AÑO	2011	2012	2013	2014	2015	2016	2017	2018	2019	2020	2021
PRIMERA	1.108	1084	860	1039	1413	1188	1164	1033	1186	1022	1348
CUARTA	1.047	997	731	842	1192	1549	1499	1288	1210	990	1296
DÉCIMO-PRIMERA	1.178	1081	861	997	1212	1045	1104	1009	1129	983	1293
DÉCIMO-SEGUNDA	1.258	1587	1463	1292	1377	1423	1374	1338	1297	978	1240
DÉCIMO-TERCERA	1.049	998	730	842	1064	1549	1501	1291	1209	992	1311
DÉCIMO-CUARTA	1.177	1082	860	998	1245	1168	1108	1004	993	982	1292
DÉCIMO-QUINTA	739	824	553	624	790	628	1304	2043	2435	2504	3844
DÉCIMO-SEXTA	1.174	1082	862	1038	1264	1044	1105	1007	1051	789	1032
DÉCIMO-SÉPTIMA	1.172	1085	862	1038	1297	1306	1385	1221	1128	786	1036
DÉCIMO-OCTAVA	1.199	1336	1223	1276	1364	1429	1525	1394	1459	1026	1182
DÉCIMO-NOVENA	889	820	638	864	1213	1043	1107	955	917	788	1035
<b>TOTALES</b>	<b>11.990</b>	<b>11.976</b>	<b>9.643</b>	<b>10.850</b>	<b>13.431</b>	<b>13.372</b>	<b>14.176</b>	<b>13.583</b>	<b>14.014</b>	<b>11.840</b>	<b>15.909</b>

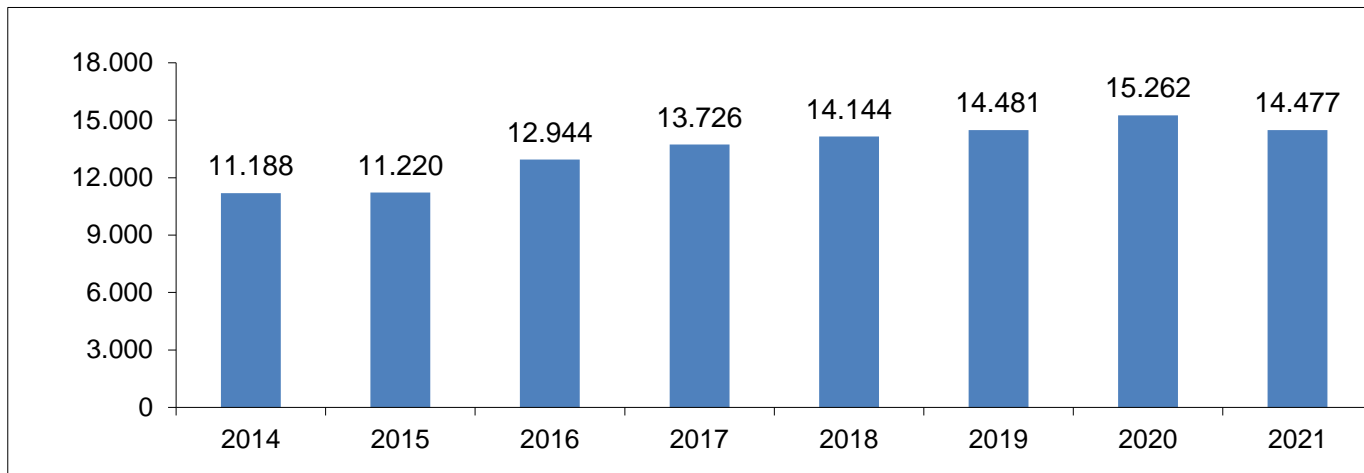


**AUDIENCIA PROVINCIAL DE BARCELONA  
ESTADISTICA SECCIONES CIVILES 2021  
RESOLUCIONES**

<b>SECCIONES</b>	<b>SENTENCIAS</b>	<b>AUTOS FINALES</b>	<b>DECRETOS</b>	<b>TOTALES</b>
<b>PRIMERA</b>	753	432	182	1.367
<b>CUARTA</b>	670	288	138	1.096
<b>DÉCIMO-PRIMERA</b>	621	307	199	1.127
<b>DÉCIMO-SEGUNDA</b>	674	423	116	1.213
<b>DÉCIMO-TERCERA</b>	709	366	265	1.340
<b>DÉCIMO-CUARTA</b>	585	430	41	1.056
<b>DÉCIMO-QUINTA</b>	2.681	169	43	2.893
<b>DÉCIMO-SEXTA</b>	488	259	163	910
<b>DÉCIMO-SÉPTIMA</b>	493	411	124	1.028
<b>DÉCIMO-OCTAVA</b>	731	384	97	1.212
<b>DÉCIMO-NOVENA</b>	597	464	174	1.235
<b>TOTALES</b>	<b>9.002</b>	<b>3.933</b>	<b>1.542</b>	<b>14.477</b>

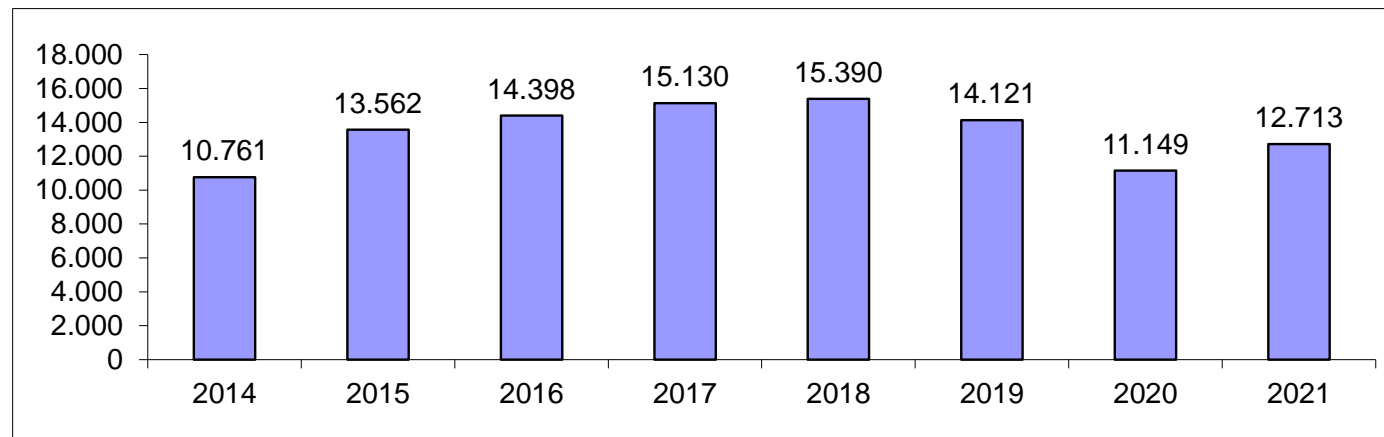
**AUDIENCIA PROVINCIAL DE BARCELONA  
ESTADISTICA SECCIONES CIVILES 2021  
COMPARATIVA RESOLUCIONES**

SECCIONES / AÑO	2014	2015	2016	2017	2018	2019	2020	2021
PRIMERA	1.095	1148	1173	1287	1314	1417	1367	1367
CUARTA	950	1090	1397	1372	1368	1723	1415	1096
DÉCIMO-PRIMERA	884	958	1099	1152	1168	1299	1353	1127
DÉCIMO-SEGUNDA	1233	1317	1444	1763	1719	1362	1173	1213
DÉCIMO-TERCERA	938	917	1161	1112	1252	1732	1531	1340
DÉCIMO-CUARTA	887	873	1063	1191	1100	1073	1074	1056
DÉCIMO-QUINTA	690	405	628	856	1220	823	3023	2893
DÉCIMO-SEXTA	1137	1101	1139	1172	1140	1231	955	910
DÉCIMO-SÉPTIMA	1235	1110	1365	1331	1365	1225	1119	1028
DÉCIMO-OCTAVA	1254	1418	1518	1652	1514	1366	1310	1212
DÉCIMO-NOVENA	885	883	957	838	984	1230	942	1235
<b>TOTALES</b>	<b>11.188</b>	<b>11.220</b>	<b>12.944</b>	<b>13.726</b>	<b>14.144</b>	<b>14.481</b>	<b>15.262</b>	<b>14.477</b>



## AUDIENCIA PROVINCIAL DE BARCELONA ESTADISTICA SECCIONES CIVILES 2021

SECCIONES	2014	2015	2016	2017	2018	2019	2020	2021
PRIMERA	1228	1605	1683	1625	1442	1356	1067	1162
CUARTA	716	889	1102	1294	1286	881	539	817
DÉCIMO-PRIMERA	1291	1587	1554	1542	1449	1393	1117	1373
DÉCIMO-SEGUNDA	1556	1674	1495	1196	863	918	748	608
DÉCIMO-TERCERA	424	639	1044	1481	1496	1029	555	547
DÉCIMO-CUARTA	1175	1593	1760	1705	1737	1755	1665	1876
DÉCIMO-QUINTA	398	622	668	1150	2018	1871	1376	2172
DÉCIMO-SEXTA	1080	1340	1342	1339	1285	1209	1101	1290
DÉCIMO-SÉPTIMA	1059	1328	1372	1337	1449	1524	1220	1248
DÉCIMO-OCTAVA	1113	1182	1086	955	789	822	510	489
DÉCIMO-NOVENA	721	1103	1292	1506	1576	1363	1251	1131
<b>TOTALES</b>	<b>10.761</b>	<b>13.562</b>	<b>14.398</b>	<b>15.130</b>	<b>15.390</b>	<b>14.121</b>	<b>11.149</b>	<b>12.713</b>



AUDIENCIA PROVINCIAL DE BARCELONA  
ESTADISTICA SECCIONES CIVILES 2021  
INCIDENTES

SECCIONES	PENDIENTES 2020	INGRESADOS 2021	RESUELTOS 2021	PENDIENTES 2021
PRIMERA	53	96	92	57
CUARTA	26	72	70	28
DÉCIMO-PRIMERA	38	95	100	33
DÉCIMO-SEGUNDA	36	80	89	27
DÉCIMO-TERCERA	41	95	111	25
DÉCIMO-CUARTA	62	84	95	50
DÉCIMO-QUINTA	103	118	167	54
DÉCIMO-SEXTA	32	60	76	16
DÉCIMO-SÉPTIMA	33	75	97	11
DÉCIMO-OCTAVA	14	47	50	11
DÉCIMO-NOVENA	34	72	95	11
<b>TOTALES</b>	<b>472</b>	<b>894</b>	<b>1.042</b>	<b>323</b>

NOTA\*. Descuadre estadística Sec. 18, revisado tercer trimestre 2020 ingresados, se ha reflejado la pendencia que consta estadística

**AUDIENCIA PROVINCIAL DE BARCELONA**  
**ESTADISTICA SECCIONES CIVILES 2021**  
**PENDENCIA DE PROCEDIMIENTOS**

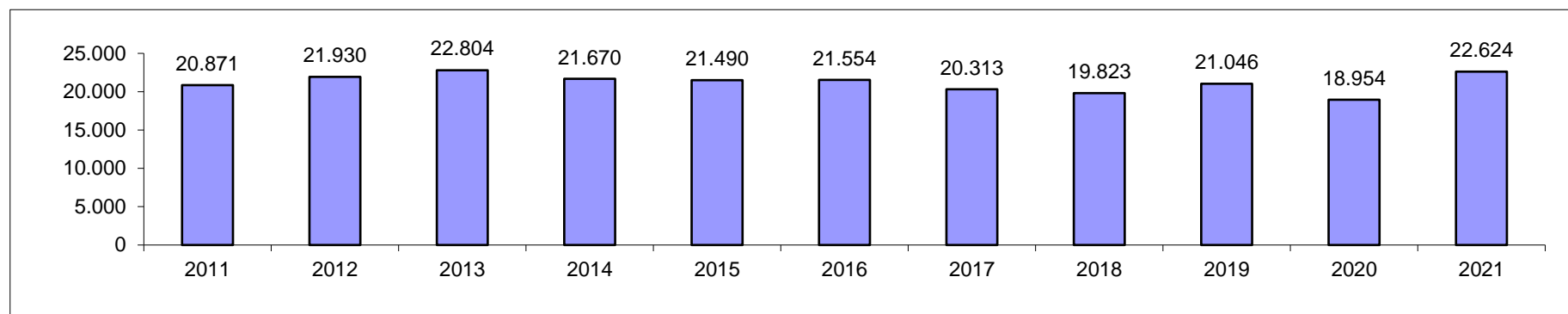
<b>SECCIONES</b>	<b>PENDIENTES 2020</b>	<b>RECIBI. Y REABIERTOS</b>	<b>RESUELTOS</b>	<b>PENDIENTES 2021</b>
<b>PRIMERA</b>	1.067	1.462	1.367	1.162
<b>CUARTA</b>	539	1.374	1.096	817
<b>DÉCIMO-PRIMERA</b>	1.117	1.383	1.127	1.373
<b>DÉCIMO-SEGUNDA</b>	748	1.073	1.213	608
<b>DÉCIMO-TERCERA</b>	555	1.332	1.340	547
<b>DÉCIMO-CUARTA</b>	1.665	1.267	1.056	1.876
<b>DÉCIMO-QUINTA</b>	1.376	3.689	2.893	2.172
<b>DÉCIMO-SEXTA</b>	1.101	1.099	910	1.290
<b>DÉCIMO-SÉPTIMA</b>	1.220	1.056	1.028	1.248
<b>DÉCIMO-OCTAVA</b>	510	1.191	1.212	489
<b>DÉCIMO-NOVENA</b>	1.251	1.115	1.235	1.131
<b>TOTALES</b>	<b>11.149</b>	<b>16.041</b>	<b>14.477</b>	<b>12.713</b>

## AUDIENCIA PROVINCIAL DE BARCELONA

### ESTADÍSTICA SECCIONES PENALES 2021

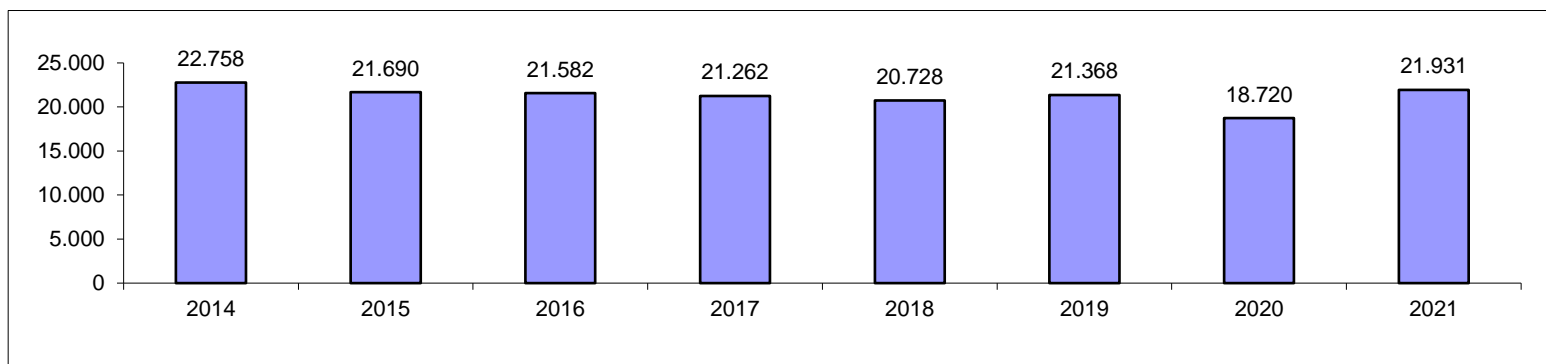
#### COMPARATIVA REPARTO

SECCIONES / AÑO	2010	2011	2012	2013	2014	2015	2016	2017	2018	2019	2020	2021
SEGUNDA	1.690	1967	2073	2155	1960	1898	1852	1739	1573	1691	1519	1746
TERCERA	1.884	2025	2317	2133	1966	1849	1551	1495	1543	1794	1493	1898
QUINTA	1.911	2319	2205	2131	2041	1971	1888	1827	1763	1854	1673	1919
SEXTA	1.804	1744	2059	2245	1953	1656	1658	1686	1666	1663	1465	1804
SÉPTIMA	1.790	1867	1882	1941	1819	1706	1861	1737	1698	1855	1567	1864
OCTAVA	1.606	1540	1825	2048	2076	1838	1936	1767	1624	1719	1624	1975
NOVENA	1.795	1932	1997	2100	2084	1809	1784	1733	1677	1732	1630	1830
DÉCIMA	1.837	1725	1969	2069	1909	1963	1889	1694	1669	1745	1622	1954
VIGÉSIMA	2.130	2259	2025	1981	1832	2198	2507	2451	2453	2343	1962	2256
VIGÉSIMA-PRIMERA	2.241	2333	2305	2641	2751	2865	2763	2400	2389	2784	2342	2818
VIGÉSIMA-SEGUNDA	1.217	1111	1219	1328	1238	1686	1833	1757	1716	1809	2006	2501
JURADO	45	49	54	32	41	51	32	27	52	57	51	59
<b>TOTALES</b>	<b>19.950</b>	<b>20.871</b>	<b>21.930</b>	<b>22.804</b>	<b>21.670</b>	<b>21.490</b>	<b>21.554</b>	<b>20.313</b>	<b>19.823</b>	<b>21.046</b>	<b>18.954</b>	<b>22.624</b>



**AUDIENCIA PROVINCIAL DE BARCELONA  
ESTADISTICA SECCIONES PENALES 2021  
COMPARATIVA RESOLUCIONES**

<b>SECCIONES / AÑO</b>	<b>2014</b>	<b>2015</b>	<b>2016</b>	<b>2017</b>	<b>2018</b>	<b>2019</b>	<b>2020</b>	<b>2021</b>
SEGUNDA	1793	1841	1758	1.719	1.527	1.644	1416	1.750
TERCERA	2225	2112	1575	1.599	1.587	1.714	1477	1.857
QUINTA	2228	2233	1863	2.007	1.859	1.965	1851	2.070
SEXTA	1941	1829	1938	1.895	1.737	1.788	1389	1.757
SÉPTIMA	1954	1806	1829	1.943	1.980	1.882	1533	1.886
OCTAVA	2441	2122	1995	1.879	1.898	1.844	1728	1.859
NOVENA	1897	1785	1922	1.836	1.563	1.430	1726	1.480
DÉCIMA	1995	1938	1776	1.633	1.692	1.944	1632	1.821
VIGÉSIMA	2667	2091	2283	2.221	2.519	2.580	1943	2.157
VIGÉSIMA-PRIMERA	2677	2359	2814	2.915	2.573	2.730	2349	3.195
VIGÉSIMA-SEGUNDA	940	1574	1783	1.615	1.793	1.847	1676	2.099
<b>TOTALES</b>	<b>22.758</b>	<b>21.690</b>	<b>21.582</b>	<b>21.262</b>	<b>20.728</b>	<b>21.368</b>	<b>18.720</b>	<b>21.931</b>





**AUDIENCIA PROVINCIAL DE BARCELONA**

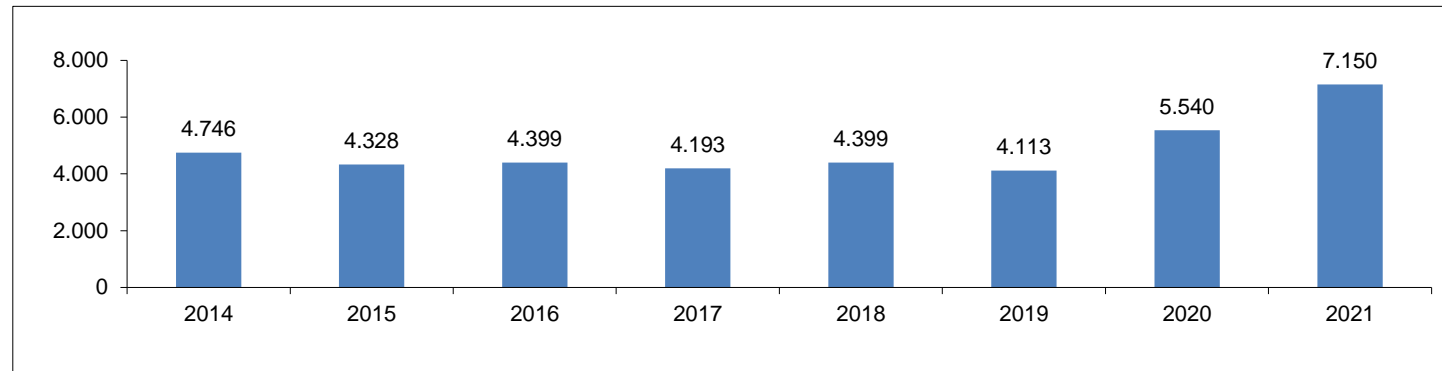
**ESTADISTICA SECCIONES PENALES 2021**

**RESOLUCIONES**

<b>SECCIONES</b>	<b>SENTENCIAS</b>	<b>AUTOS FINALES</b>	<b>DECRETOS</b>	<b>TOTALES</b>
<b>SEGUNDA</b>	875	752	123	1.750
<b>TERCERA</b>	599	1.142	116	1.857
<b>QUINTA</b>	878	996	196	2.070
<b>SEXTA</b>	877	834	46	1.757
<b>SÉPTIMA</b>	852	934	100	1.886
<b>OCTAVA</b>	730	873	256	1.859
<b>NOVENA</b>	634	761	85	1.480
<b>DÉCIMA</b>	781	951	89	1.821
<b>VIGÉSIMA</b>	820	1.244	93	2.157
<b>VIGÉSIMA-PRIMERA</b>	420	2.588	187	3.195
<b>VIGÉSIMA-SEGUNDA</b>	1.077	796	226	2.099
<b>TOTALES</b>	<b>8.543</b>	<b>11.871</b>	<b>1.517</b>	<b>21.931</b>

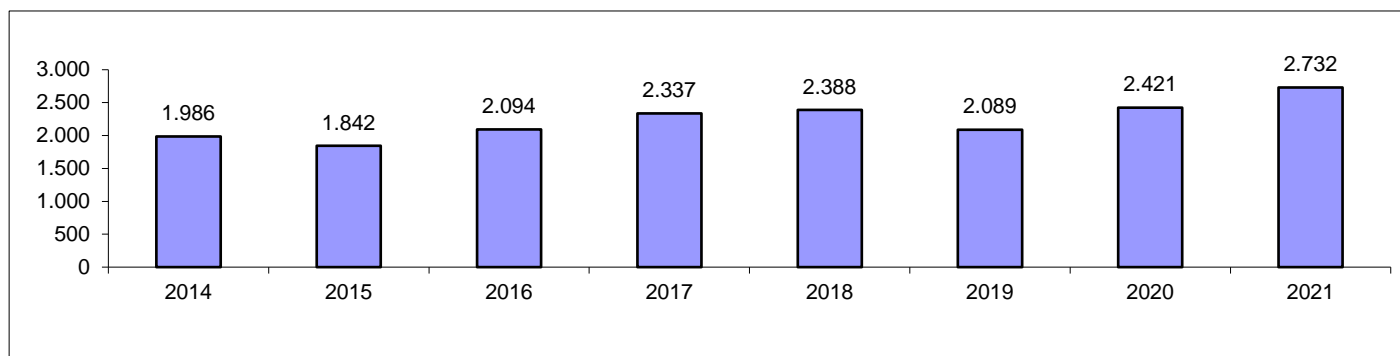
**AUDIENCIA PROVINCIAL DE BARCELONA  
ESTADISTICA SECCIONES PENALES 2021  
COMPARATIVA PENDENCIA PROCEDIMIENTOS**

SECCIONES / AÑO	2014	2015	2016	2017	2018	2019	2020	2021
SEGUNDA	173	201	266	284	273	358	420	472
TERCERA	147	108	179	175	244	317	420	487
QUINTA	156	139	143	173	242	208	232	370
SEXTA	664	528	130	139	161	123	205	214
SÉPTIMA	101	94	235	204	208	210	255	283
OCTAVA	489	296	338	289	173	173	329	561
NOVENA	989	999	496	699	778	1095	1565	2034
DÉCIMA	697	424	456	472	315	315	373	632
VIGÈSIMA	226	350	903	896	1089	450	431	499
VIGÈSIMA-PRIMERA	874	870	742	270	314	376	436	325
VIGÈSIMA-SEGUNDA	230	319	511	592	602	488	874	1273
<b>TOTALES</b>	<b>4.746</b>	<b>4.328</b>	<b>4.399</b>	<b>4.193</b>	<b>4.399</b>	<b>4.113</b>	<b>5.540</b>	<b>7.150</b>



**AUDIENCIA PROVINCIAL DE BARCELONA  
ESTADISTICA SECCIONES PENALES 2021  
COMPARATIVA PENDENCIA EJECUCIONES**

SECCIONES / AÑO	2014	2015	2016	2017	2018	2019	2020	2021
SEGUNDA	140	127	180	205	229	195	213	225
TERCERA	243	205	191	191	224	205	212	403
QUINTA	173	156	161	157	160	164	165	147
SEXTA	88	69	98	171	196	71	109	154
SÉPTIMA	114	148	106	185	133	189	201	215
OCTAVA	109	101	151	139	209	222	158	208
NOVENA	237	294	255	264	217	234	386	357
DÉCIMA	457	323	324	275	256	213	276	305
VIGÉSIMA	80	88	217	249	309	216	247	274
VIGÉSIMA-PRIMERA	171	108	188	269	181	197	222	231
VIGÉSIMA-SEGUNDA	174	223	223	232	274	183	232	213
<b>TOTALES</b>	<b>1.986</b>	<b>1.842</b>	<b>2.094</b>	<b>2.337</b>	<b>2.388</b>	<b>2.089</b>	<b>2.421</b>	<b>2.732</b>



**AUDIENCIA PROVINCIAL DE BARCELONA  
ESTADISTICA SECCION PENALES 2021**

<b>SECCIONES</b>	<b>CAUSAS CON PRESO</b>	<b>EJECUTORIAS CON PRESO</b>	<b>TOTALES</b>
<b>SEGUNDA</b>	21	90	111
<b>TERCERA</b>	20	111	131
<b>QUINTA</b>	10	29	39
<b>SEXTA</b>	13	42	55
<b>SÉPTIMA</b>	15	35	50
<b>OCTAVA</b>	26	53	79
<b>NOVENA</b>	11	89	100
<b>DÉCIMA</b>	11	94	105
<b>VIGÉSIMA</b>	15	188	203
<b>VIGÉSIMO PRIMERA</b>	33	78	111
<b>VIGÉSIMO SEGUNDA</b>	30	66	96
<b>TOTALES</b>	<b>205</b>	<b>875</b>	<b>1080</b>

## AUDIENCIA PROVINCIAL DE BARCELONA

### ESTADISTICA SECCIONES PENALES 2021

#### INCIDENTES

SECCIONES	PENDIENTES 2020	INGRESADOS 2021	RESUELTOS 2021	PENDIENTES 2021
SEGUNDA	2	3	3	2
TERCERA		5	1	4
QUINTA	2	6	-	9
SEXTA	1	1	2	-
SÉPTIMA	2	6	2	6
OCTAVA				
NOVENA	9	9	14	4
DÉCIMA		3	3	-
VIGÉSIMA	4	7	7	4
VIGÉSIMA-PRIMERA	8	35	40	3
VIGÉSIMA-SEGUNDA	7	6	10	3
<b>TOTALES</b>	<b>35</b>	<b>81</b>	<b>82</b>	<b>35</b>

**AUDIENCIA PROVINCIAL DE BARCELONA  
OFICINA DEL JURADO  
PROCEDIMIENTOS POR DELITO  
1996 A 2020**

<b>AÑO</b>	<b>HOMICIDIO ASESINATO</b>	<b>AMENAZAS</b>	<b>OMISIÓN</b>	<b>ALLAN.</b>	<b>INCEND.</b>	<b>INFIDEL. CUST. PRES</b>	<b>INFIDEL. CUST. DOC.</b>	<b>COHECHO</b>	<b>EXACC.</b>	<b>MLVERSC.</b>	<b>TOTAL</b>
<b>1996</b>	10	1	1	2	0	0	0	0	0	0	14
<b>1997</b>	14	1	3	5	2	0	1	1	0	0	27
<b>1998</b>	15	1	3	11	0	0	1	2	1	4	38
<b>1999</b>	15	5	5	3	0	0	1	4	0	1	34
<b>2000</b>	28	1	2	6	1	0	0	2	0	6	461
<b>2001</b>	19	2	5	5	1	1	0	1	0	6	40
<b>2002</b>	25	4	0	5	1	0	1	0	0	4	40
<b>2003</b>	25	0	2	5	2	0	0	1	0	4	39
<b>2004</b>	23	2	1	5	0	0	2	1	0	2	36
<b>2005</b>	17	2	2	5	1	0	0	2	0	1	30

*Por un error en la numeración en el Libro consta 47 causas, - se repitió la 34/00.*

**AUDIENCIA PROVINCIAL DE BARCELONA  
OFICINA DEL JURADO  
REPARTO 1996 A 2020**

<b>AÑO</b>	<b>REGISTRADOS</b>	<b>REABIERTOS</b>	<b>CELEBRADOS CON JURADO</b>	<b>CELEBRADOS SIN JURADO</b>	<b>OTRAS RESOLUCIONES</b>	<b>PENDIENTES</b>
<b>1996</b>	14	1	5	2	2	6
<b>1997</b>	27	1	11	14	1	8
<b>1998</b>	38	2	18	16	0	14
<b>1999</b>	34	0	13	20	0	15
<b>2000</b>	46 (1)	0	22	16	1	23
<b>2001</b>	40	2	20	22	0	23
<b>2002</b>	40	0	29	11	0	23
<b>2003</b>	39	1	24	16	2	21
<b>2004</b>	36	2	19	14	1	25
<b>2005</b>	30	2	23	12	1	21
<b>2006</b>	44	2	25	5	1	38
<b>2007</b>	48	1	31	14	2	42
<b>2008</b>	38	0	32	19	1	28
<b>2009</b>	38	2	27	13	1	28
<b>2010</b>	45	1	31	8	1	35
<b>2011</b>	49	0	21	20	1	42
<b>2012</b>	54	0	32	13	0	51

1.- En el Libro Registro Consta 47 causas por error en la repetición de la 34/00

**AUDIENCIA PROVINCIAL DE BARCELONA  
OFICINA DEL JURADO  
JUICIOS CELEBRADOS CON JURADO DURANTE EL AÑO 2021**

Nº JUICIO	TIPO DELITO	DECISION JURADO	Nº CANDIDATOS LLAMADOS	RECLAMACION INCAPACIDAD ADMITIDAS	RECLAMACION INCOMPATIB. ADMITIDAS	RECLAMACION EXCUSAS ADMITIDAS	DIAS ACTUACION JURADO
17/20	ASESINATO	CULPABILIDAD	32	0	0	13	4
44/19	ALLANAMIENTO	CULPABILIDAD	27	0	0	13	4
30/20	ASESINATO CON ALEVOSÍA	CULPABILIDAD	27	2	0	11	5
34/20	ASESINATO	CULPABILIDAD	26	0	0	6	7
20/20-A	ASESINATO	CULPABILIDAD	46 (4 no localizados)	0	1	10	11
13/20-A	ASESINATO y otros	CULPABILIDAD	51 (6 no localizados)	1	0	12	7
44/20-A	ASESINATO y otros	NO CULPABLE (asesinato) CULPABILIDAD (otros)	60 (1 no localizado)	1	2	20	20
46/20-N	ALLANAMIENTO	CULPABILIDAD	36 (7 no localizados)	0	0	2	4
38/20 C	ASESINATO	CULPABILIDAD	46 (3 no localizados)	0	0	19	11



<b>41/19 C</b>	MALVERSACIÓN	CULPABILIDAD	36 (2 no localizados)	0	0	5	5
<b>6/21 A</b>	ASESINATO	CULPABILIDAD	46 (5 no localizados)	0	0	13	9
<b>5/21</b>	ASESINATO	CULPABILIDAD	51 (8 no localizados)	2	0	11	10
<b>7/21</b>	ASESINATO	ABSOLUTORIA	36 (2 no localizados)	0	0	8	4
<b>8/21</b>	ASESINATO	CULPABILIDAD	36 (5 no localizados)	1	0	5	7
<b>9/21-A</b>	ASESINATO	CULPABILIDAD	46 (3 no localizados )	1	1	11	10
<b>45/20</b>	ASESINATO	CULPABILIDAD	46 (3 no localizados)	0	0	16	7
<b>47/20-A</b>	ASESINATO	CULPABILIDAD	36 (1 no localizado)	0	0	11	10

<b>AÑO</b>	<b>REGISTRADOS</b>	<b>REABIERTOS</b>	<b>CELEBRADOS CON JURADO</b>	<b>CELEBRADOS SIN JURADO</b>	<b>OTRAS RESOLUCIONES</b>	<b>PENDIENTES</b>
<b>2013</b>	32	1	29	15	3	37
<b>2014</b>	42	1	29	25	0	29
<b>2015</b>	51	1	27	17	9	28
<b>2016</b>	32	0	27	19	0	14
<b>2017</b>	27	0	15	12	1	13
<b>2018</b>	52	0	16	32	1	16
<b>2019</b>	57	0	16	19	3 (2)	32
<b>2020</b>	51	0	10	35	0	32
<b>2021*</b>	59	0	17	31	0	38

2. Archivos Definitivos 2 y Archivo Provisional 1

2021\*: Sentencia 12/2021 anulada por error

Jurado 7/21 celebrado durante 4 días con jurado, y finalment sentencia de conformidad

<b>AÑO</b>	<b>HOMICIDIO ASESINATO</b>	<b>AMENAZAS</b>	<b>OMISIÓN</b>	<b>ALLAN.</b>	<b>INCEND.</b>	<b>INFIDEL. CUST. PRES</b>	<b>INFIDEL. CUST. DOC.</b>	<b>COHECHO</b>	<b>EXACC.</b>	<b>MLVERSC.</b>	<b>TOTAL</b>
<b>2006</b>	33	0	1	3	2	0	1	2	0	2	44
<b>2007</b>	24	3	0	9	2	0	0	2	0	8	48
<b>2008</b>	25	1	2	6	3	0	0	0	0	1	38
<b>2009</b>	25	0	2	3	2	0	0	3	0	3	38
<b>2010</b>	30	5	0	8	0	0	0	1	1	0	45
<b>2011</b>	30	0	1	10	0	0	1	0	0	7	49
<b>2012</b>	37	5	1	5	0	1	0	0	3	1	1
<b>2013</b>	25	0	1	4	1	0	1	0	1	0	0
<b>2014</b>	24	1	0	5	2	0	1	0	6	0	0
<b>2015</b>	33	1	0	5	3	1	1	0	8	0	0
<b>2016</b>	16	4	0	1	2	2	1	0	6	0	0
<b>2017</b>	16	1	0	2	1	0	2	1	4	0	0
<b>2018</b>	18	4	3	18	2	1	0	4	0	2	0

<b>AÑO</b>	<b>HOMICIDIO ASESINATO</b>	<b>AMENAZAS</b>	<b>OMISIÓN</b>	<b>ALLANAM.</b>	<b>INFIDELI. CUSTODIA DOCUMENT.</b>	<b>COHECHO</b>	<b>TRAFICO INFLUEN.</b>	<b>MALVERS.</b>	<b>FRAUDES EXACCIÓN</b>	<b>NEGOCIA. PROHIBI. FUNCIONA.</b>	<b>INFIDELI. CUSTODIA PRESOS</b>	<b>TOTALES</b>
<b>2019</b>	20	3	2	11	0	14	0	5	0	0	0	57
<b>2020</b>	23	1	1	22	0	2		2	0	0	0	51
<b>2021</b>	22	1	0	34	0	1	0	1	0	0	0	59
<b>TOTALES TODOS AÑOS (1)</b>	<b>592</b>	<b>49</b>	<b>38</b>	<b>199</b>	<b>14</b>	<b>46</b>	<b>1</b>	<b>89</b>	<b>3</b>	<b>3</b>	<b>1</b>	<b>1061</b>

ANEXO

DATOS ESTADÍSTICOS

ÓRGANOS PROVINCIA  
DE  
BARCELONA

AÑO 2021

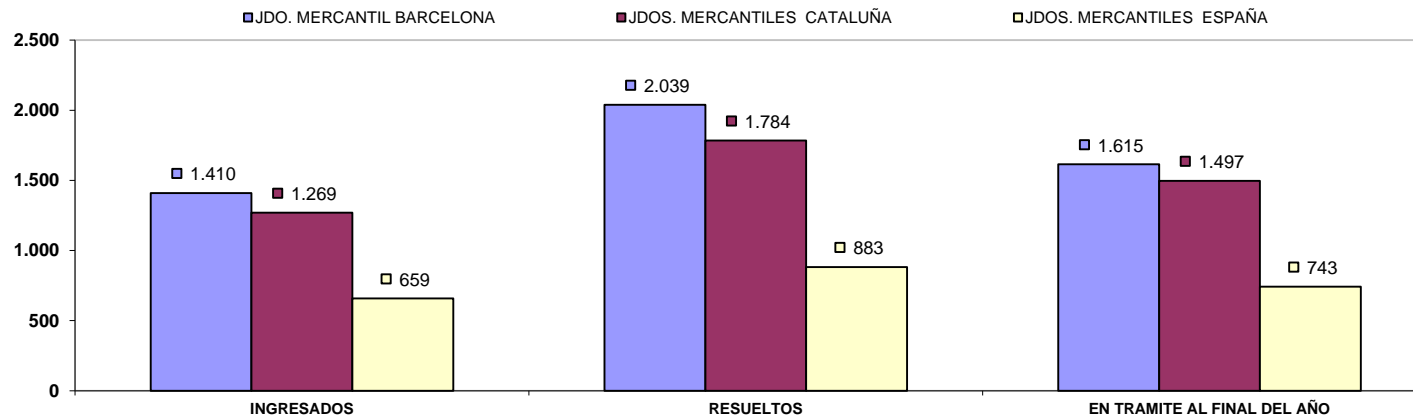
## B) JUZGADO MERCANTIL

El Juzgado Mercantil nº 12 de Barcelona entró en funcionamiento el 30 de septiembre de 2020.

## A) ASUNTOS POR ÓRGANO

NUMERO ASUNTOS POR ÓRGANO	INGRESADOS			RESUELTOS			EN TRAMITE AL FINAL DEL AÑO		
	ÓRGANO	2020	2021	% EVOLUCIÓN	2020	2021	% EVOLUCIÓN	2020	2021
JDO. DE LO MERCANTIL Nº. 1 DE BARCELONA	1.761	1.302	-26,06%	1.921	1.909	-0,62%	2.420	1.841	-23,93%
JDO. DE LO MERCANTIL Nº. 2 DE BARCELONA	1.712	1.295	-24,36%	1.965	1.841	-6,31%	1.967	1.419	-27,86%
JDO. DE LO MERCANTIL Nº. 3 DE BARCELONA	2.293	1.292	-43,65%	2.101	2.359	12,28%	2.324	1.216	-47,68%
JDO. DE LO MERCANTIL Nº. 4 DE BARCELONA	1.909	1.305	-31,64%	2.025	2.384	17,73%	2.664	1.897	-28,79%
JDO. DE LO MERCANTIL Nº. 5 DE BARCELONA	1.650	1.440	-12,73%	1.757	2.173	23,68%	2.557	1.880	-26,48%
JDO. DE LO MERCANTIL Nº. 6 DE BARCELONA	1.723	1.265	-26,58%	1.583	2.406	51,99%	3.005	1.995	-33,61%
JDO. DE LO MERCANTIL Nº. 7 DE BARCELONA	1.852	1.524	-17,71%	1.949	2.520	29,30%	2.976	1.980	-33,47%
JDO. DE LO MERCANTIL Nº. 8 DE BARCELONA	1.940	1.353	-30,26%	1.922	1.773	-7,75%	1.799	1.342	-25,40%
JDO. DE LO MERCANTIL Nº. 9 DE BARCELONA	1.870	1.263	-32,46%	1.893	1.881	-0,63%	2.247	1.581	-29,64%
JDO. DE LO MERCANTIL Nº. 10 DE BARCELONA	1.829	1.292	-29,36%	2.027	1.978	-2,42%	1.964	1.589	-19,09%
JDO. DE LO MERCANTIL Nº. 11 DE BARCELONA	1.830	1.296	-29,18%	2.773	1.778	-35,88%	1.892	1.395	-26,27%
JDO. DE LO MERCANTIL NÚMERO 12 DE BARCELONA	492	2.296	-	82	1.463	-	410	1.244	-
<b>TOTALES</b>	<b>20.861</b>	<b>16.923</b>	<b>-18,88%</b>	<b>21.998</b>	<b>24.465</b>	<b>11,21%</b>	<b>26.225</b>	<b>19.379</b>	<b>-26,10%</b>

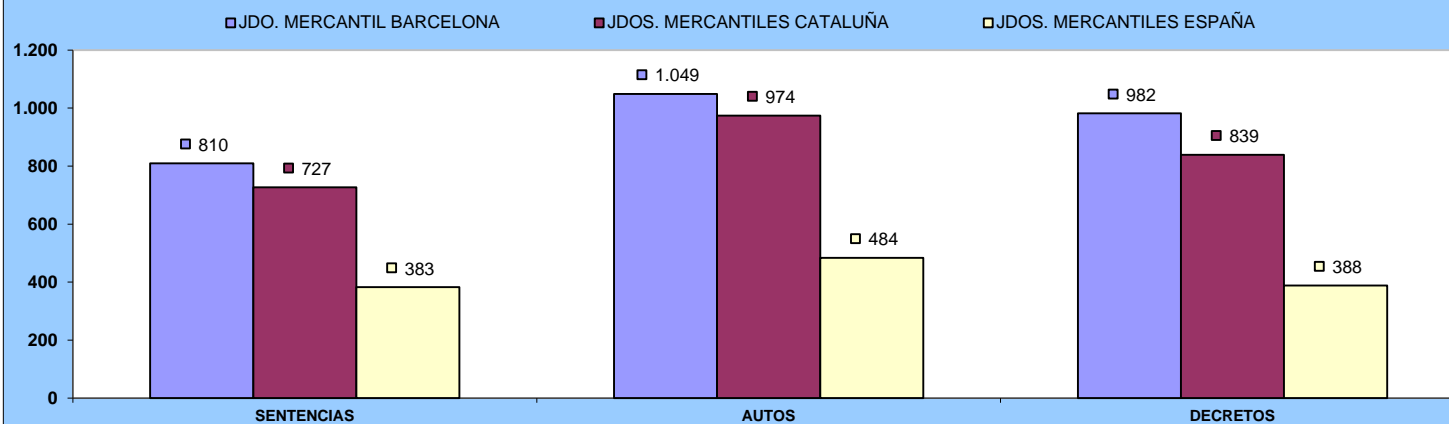
### COMPARATIVA DE LA MEDIA DE ASUNTOS DE LOS JDOS. MERCANTILES 2021



## B) RESOLUCIONES DICTADAS POR ÓRGANO

NUMERO DE RESOLUCIONES DICTADAS POR ÓRGANO	SENTENCIAS			AUTOS			DECRETOS		
	ORGANO	2020	2021	% EVOLUCIÓN	2020	2021	% EVOLUCIÓN	2020	2021
JDO. DE LO MERCANTIL Nº. 1 DE BARCELONA	350	777	122,00%	839	932	11,08%	1.250	849	-32,08%
JDO. DE LO MERCANTIL Nº. 2 DE BARCELONA	428	867	102,57%	401	596	48,63%	1.444	1.207	-16,41%
JDO. DE LO MERCANTIL Nº. 3 DE BARCELONA	438	1.182	169,86%	630	1.454	130,79%	1.550	771	-50,26%
JDO. DE LO MERCANTIL Nº. 4 DE BARCELONA	398	800	101,01%	572	1.348	135,66%	1.302	943	-27,57%
JDO. DE LO MERCANTIL Nº. 5 DE BARCELONA	342	808	136,26%	579	1.083	87,05%	1.153	1.317	14,22%
JDO. DE LO MERCANTIL Nº. 6 DE BARCELONA	342	936	173,68%	495	579	16,97%	1.063	1.415	33,11%
JDO. DE LO MERCANTIL Nº. 7 DE BARCELONA	288	856	197,22%	1.046	1.237	18,26%	1.379	1.294	-6,16%
JDO. DE LO MERCANTIL Nº. 8 DE BARCELONA	288	813	182,29%	753	985	30,81%	964	815	-15,46%
JDO. DE LO MERCANTIL Nº. 9 DE BARCELONA	272	957	251,84%	613	854	39,31%	1.510	834	-44,77%
JDO. DE LO MERCANTIL Nº. 10 DE BARCELONA	411	667	62,29%	817	1.276	56,18%	1.383	864	-37,53%
JDO. DE LO MERCANTIL Nº. 11 DE BARCELONA	1.165	688	-40,94%	734	1.135	54,63%	1.573	762	-51,56%
JDO. DE LO MERCANTIL NÚMERO 12 DE BARCELONA	4	369	-	90	1.107	-	42	714	-
<b>TOTALES</b>	<b>4.726</b>	<b>9.720</b>	<b>105,67%</b>	<b>7.569</b>	<b>12.586</b>	<b>66,28%</b>	<b>14.613</b>	<b>11.785</b>	<b>-19,35%</b>

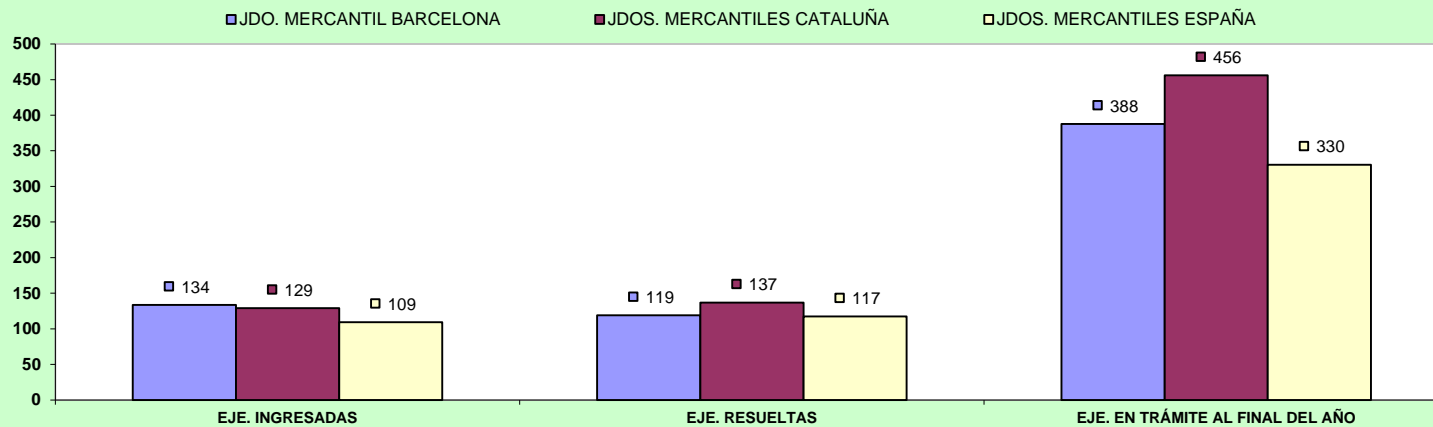
### COMPARATIVA DE LA MEDIA DE RESOLUCIONES DE LOS JUZGADOS MERCANTILES 2021



## C) EJECUCIONES POR ÓRGANO

NUMERO DE EJECUTORIAS POR ÓRGANO	INGRESADAS			RESUELTAS			EN TRÁMITE AL FINAL DEL AÑO		
	ÓRGANO	2020	2021	% EVOLUCIÓN	2020	2021	% EVOLUCIÓN	2020	2021
JDO. DE LO MERCANTIL Nº. 1 DE BARCELONA	69	127	84,06%	33	121	266,67%	422	430	1,90%
JDO. DE LO MERCANTIL Nº. 2 DE BARCELONA	88	119	35,23%	95	102	7,37%	364	384	5,49%
JDO. DE LO MERCANTIL Nº. 3 DE BARCELONA	98	168	71,43%	124	168	35,48%	424	444	4,72%
JDO. DE LO MERCANTIL Nº. 4 DE BARCELONA	106	140	32,08%	26	53	103,85%	650	384	-40,92%
JDO. DE LO MERCANTIL Nº. 5 DE BARCELONA	78	151	93,59%	53	88	66,04%	678	601	-11,36%
JDO. DE LO MERCANTIL Nº. 6 DE BARCELONA	70	94	34,29%	93	345	270,97%	581	335	-42,34%
JDO. DE LO MERCANTIL Nº. 7 DE BARCELONA	84	100	19,05%	57	131	129,82%	463	432	-6,70%
JDO. DE LO MERCANTIL Nº. 8 DE BARCELONA	68	144	111,76%	22	51	131,82%	634	727	14,67%
JDO. DE LO MERCANTIL Nº. 9 DE BARCELONA	105	165	57,14%	203	116	-42,86%	290	340	17,24%
JDO. DE LO MERCANTIL Nº. 10 DE BARCELONA	138	152	10,14%	85	171	101,18%	275	288	4,73%
JDO. DE LO MERCANTIL Nº. 11 DE BARCELONA	101	207	104,95%	30	79	163,33%	128	256	100,00%
JDO. DE LO MERCANTIL NÚMERO 12 DE BARCELONA	0	35		0	2	-	0	33	-
<b>TOTALES</b>	<b>1.005</b>	<b>1.602</b>	<b>59,40%</b>	<b>821</b>	<b>1.427</b>	<b>73,81%</b>	<b>4.909</b>	<b>4.654</b>	<b>-5,19%</b>

### COMPARATIVA DE LA MEDIA DE LAS EJECUCIONES DE LOS JDOS. MERCANTILES 2021





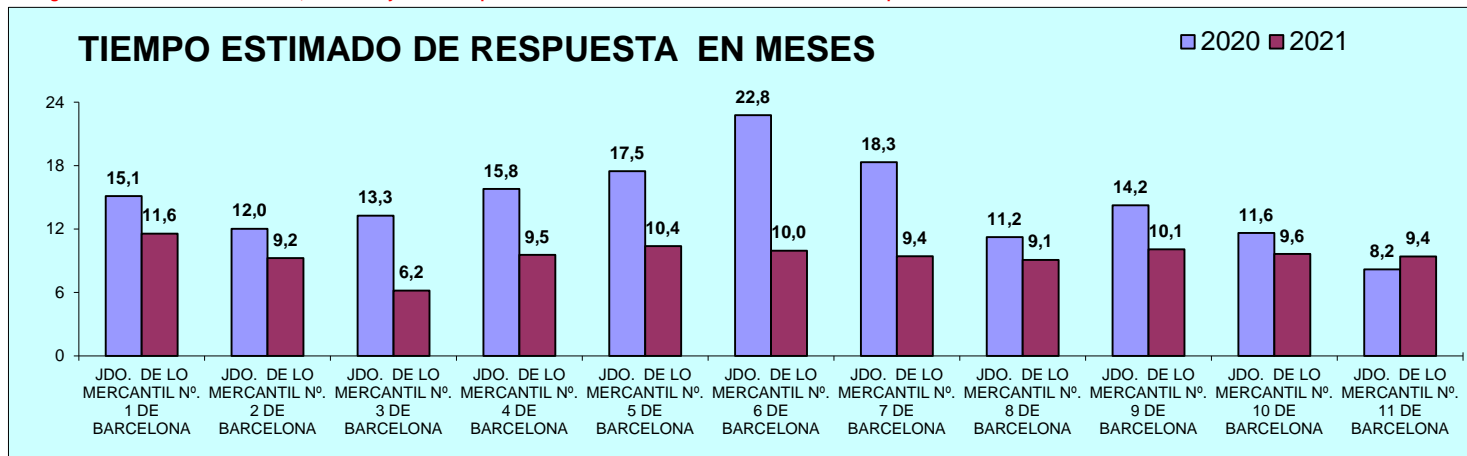
## D) CARGA DE TRABAJO EN RELACIÓN A LOS NUEVOS MÓDULOS PUBLICADOS EN EL BOE EL 29/12/2018

ASUNTOS COMPUTABLES PARA EL MÓDULO	ASUNTOS INGRESADOS 2021 (MÓDULO)	MÓDULO DE INGRESO PUBLICADO EN EL BOE EL 29/12/2018	% RESPECTO AL MÓDULO DE INGRESO
ÓRGANO			
JDO. DE LO MERCANTIL Nº. 1 DE BARCELONA	1.429	435	228,51%
JDO. DE LO MERCANTIL Nº. 2 DE BARCELONA	1.414	435	225,06%
JDO. DE LO MERCANTIL Nº. 3 DE BARCELONA	1.460	435	235,63%
JDO. DE LO MERCANTIL Nº. 4 DE BARCELONA	1.444	435	231,95%
JDO. DE LO MERCANTIL Nº. 5 DE BARCELONA	1.591	435	265,75%
JDO. DE LO MERCANTIL Nº. 6 DE BARCELONA	1.359	435	212,41%
JDO. DE LO MERCANTIL Nº. 7 DE BARCELONA	1.624	435	273,33%
JDO. DE LO MERCANTIL Nº. 8 DE BARCELONA	1.496	435	243,91%
JDO. DE LO MERCANTIL Nº. 9 DE BARCELONA	1.428	435	228,28%
JDO. DE LO MERCANTIL Nº. 10 DE BARCELONA	1.443	435	231,72%
JDO. DE LO MERCANTIL Nº. 11 DE BARCELONA	1.503	435	245,52%
JDO. DE LO MERCANTIL NÚMERO 12 DE BARCELONA	2.331	435	435,86%

## E) TIEMPO ESTIMADO DE RESPUESTA EN LOS ÓRGANOS JUDICIALES. CALCULADO EN MESES

TIEMPO ESTIMADO DE RESPUESTA EN LOS ÓRGANOS JUDICIALES (EN MESES)		
ÓRGANO	2020	2021
JDO. DE LO MERCANTIL Nº. 1 DE BARCELONA	15,1	11,6
JDO. DE LO MERCANTIL Nº. 2 DE BARCELONA	12,0	9,2
JDO. DE LO MERCANTIL Nº. 3 DE BARCELONA	13,3	6,2
JDO. DE LO MERCANTIL Nº. 4 DE BARCELONA	15,8	9,5
JDO. DE LO MERCANTIL Nº. 5 DE BARCELONA	17,5	10,4
JDO. DE LO MERCANTIL Nº. 6 DE BARCELONA	22,8	10,0
JDO. DE LO MERCANTIL Nº. 7 DE BARCELONA	18,3	9,4
JDO. DE LO MERCANTIL Nº. 8 DE BARCELONA	11,2	9,1
JDO. DE LO MERCANTIL Nº. 9 DE BARCELONA	14,2	10,1
JDO. DE LO MERCANTIL Nº. 10 DE BARCELONA	11,6	9,6
JDO. DE LO MERCANTIL Nº. 11 DE BARCELONA	8,2	9,4

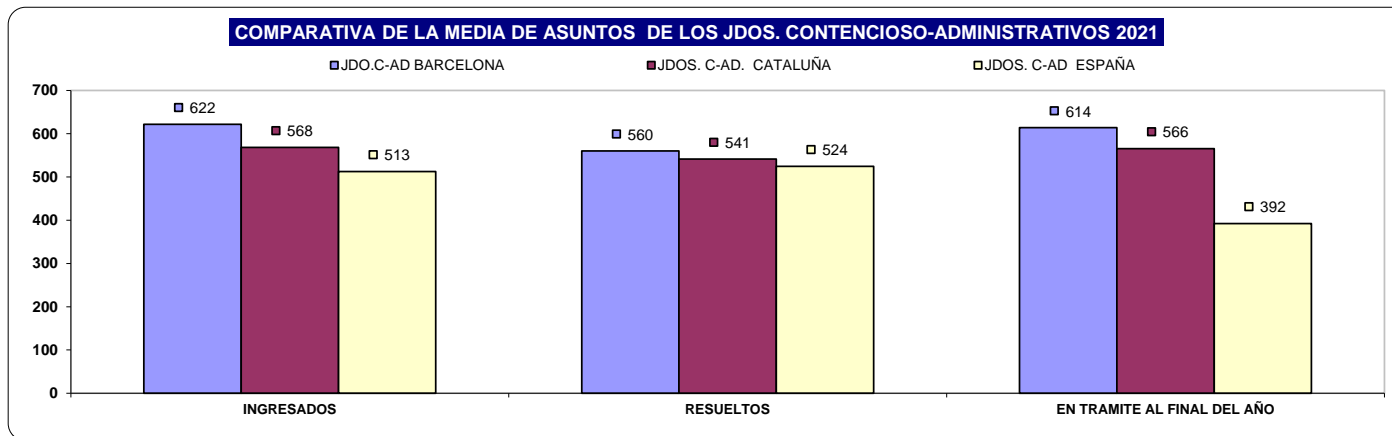
El Juzgado Mercantil nº 12 de Barcelona, no se incluye en la comparativa al haber entrado en funcionamiento el 30 de Septiembre de 2020.



## C) JUZGADO CONTENCIOSO-ADMINISTRATIVO

### A) ASUNTOS POR ÓRGANO

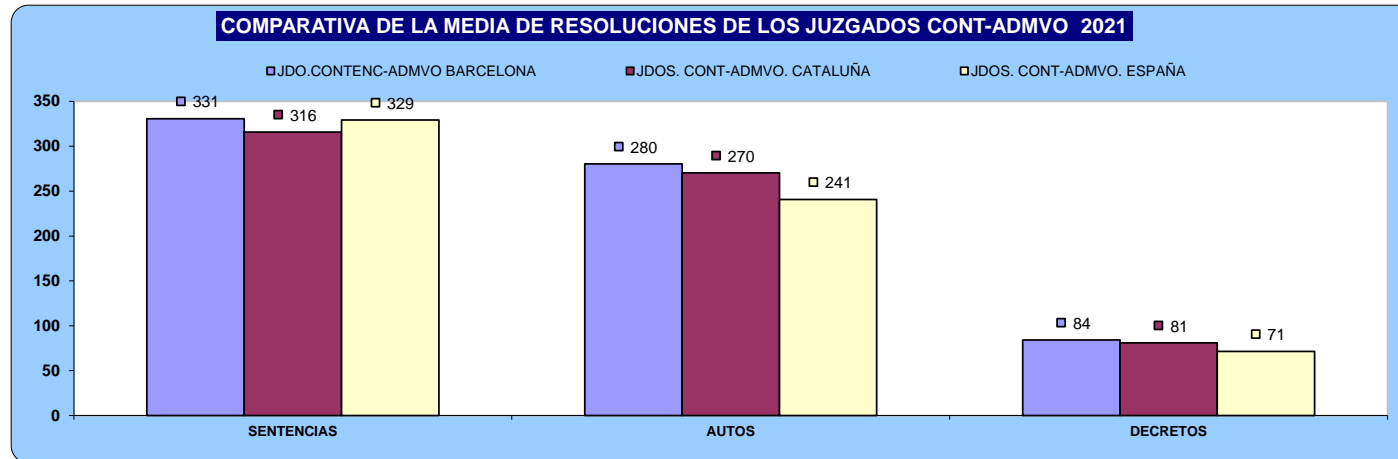
NUMERO ASUNTOS POR ÓRGANO	INGRESADOS			RESUELTOS			EN TRAMITE AL FINAL DEL AÑO			
	ORGANO	2020	2021	% EVOLUCIÓN	2020	2021	% EVOLUCIÓN	2020	2021	% EVOLUCIÓN
JDO. DE LO CONTEN. ADTVO. Nº. 1 DE BARCELONA		450	596	32,44%	389	488	25,45%	634	742	17,03%
JDO. DE LO CONTEN. ADTVO. Nº. 2 DE BARCELONA		425	615	44,71%	442	504	14,03%	633	827	30,65%
JDO. DE LO CONTEN. ADTVO. Nº. 3 DE BARCELONA		423	706	66,90%	431	541	25,52%	382	410	7,33%
JDO. DE LO CONTEN. ADTVO. Nº. 4 DE BARCELONA		428	607	41,82%	320	658	105,63%	709	757	6,77%
JDO. DE LO CONTEN. ADTVO. Nº. 5 DE BARCELONA		437	602	37,76%	402	611	51,99%	462	453	-1,95%
JDO. DE LO CONTEN. ADTVO. Nº. 6 DE BARCELONA		460	730	58,70%	419	596	42,24%	508	642	26,38%
JDO. DE LO CONTEN. ADTVO. Nº. 7 DE BARCELONA		425	604	42,12%	340	476	40,00%	723	851	17,70%
JDO. DE LO CONTEN. ADTVO. Nº. 8 DE BARCELONA		441	619	40,36%	418	481	15,07%	530	668	26,04%
JDO. DE LO CONTEN. ADTVO. Nº. 9 DE BARCELONA		443	647	46,05%	415	582	40,24%	534	599	12,17%
JDO. DE LO CONTEN. ADTVO. Nº. 10 DE BARCELONA		436	597	36,93%	436	542	24,31%	431	486	12,76%
JDO. DE LO CONTEN. ADTVO. Nº. 11 DE BARCELONA		436	591	35,55%	368	537	45,92%	689	777	12,77%
JDO. DE LO CONTEN. ADTVO. Nº. 12 DE BARCELONA		417	598	43,41%	361	526	45,71%	571	643	12,61%
JDO. DE LO CONTEN. ADTVO. Nº. 13 DE BARCELONA		445	607	36,40%	445	582	30,79%	565	593	4,96%
JDO. DE LO CONTEN. ADTVO. Nº. 14 DE BARCELONA		432	615	42,36%	453	571	26,05%	487	539	10,68%
JDO. DE LO CONTEN. ADTVO. Nº. 15 DE BARCELONA		422	598	41,71%	482	563	16,80%	322	357	10,87%
JDO. DE LO CONTEN. ADTVO. Nº. 16 DE BARCELONA		468	621	32,69%	389	706	81,49%	710	625	-11,97%
JDO. DE LO CONTEN. ADTVO. Nº. 17 DE BARCELONA		417	614	47,24%	539	563	4,45%	419	470	12,17%
<b>TOTALES</b>		<b>7.405</b>	<b>10.567</b>	<b>42,70%</b>	<b>7.049</b>	<b>9.527</b>	<b>35,15%</b>	<b>9.309</b>	<b>10.439</b>	<b>12,14%</b>



## B) RESOLUCIONES DICTADAS POR ÓRGANO

NUMERO DE RESOLUCIONES DICTADAS POR ÓRGANO	SENTENCIAS			AUTOS			DECRETOS		
	ORGANO	2020	2021	% EVOLUCIÓN	2020	2021	% EVOLUCIÓN	2020	2021
JDO. DE LO CONTEN. ADTVO. Nº. 1 DE BARCELONA	277	290	4,69%	174	239	37,36%	34	82	141,18%
JDO. DE LO CONTEN. ADTVO. Nº. 2 DE BARCELONA	254	294	15,75%	234	247	5,56%	64	89	39,06%
JDO. DE LO CONTEN. ADTVO. Nº. 3 DE BARCELONA	194	261	34,54%	290	338	16,55%	54	72	33,33%
JDO. DE LO CONTEN. ADTVO. Nº. 4 DE BARCELONA	183	350	91,26%	194	351	80,93%	52	107	105,77%
JDO. DE LO CONTEN. ADTVO. Nº. 5 DE BARCELONA	219	366	67,12%	253	306	20,95%	56	66	17,86%
JDO. DE LO CONTEN. ADTVO. Nº. 6 DE BARCELONA	263	382	45,25%	202	245	21,29%	42	47	11,90%
JDO. DE LO CONTEN. ADTVO. Nº. 7 DE BARCELONA	213	269	26,29%	204	249	22,06%	40	74	85,00%
JDO. DE LO CONTEN. ADTVO. Nº. 8 DE BARCELONA	265	325	22,64%	304	254	-16,45%	69	40	-42,03%
JDO. DE LO CONTEN. ADTVO. Nº. 9 DE BARCELONA	247	376	52,23%	277	283	2,17%	40	81	102,50%
JDO. DE LO CONTEN. ADTVO. Nº. 10 DE BARCELONA	275	285	3,64%	254	261	2,76%	44	136	209,09%
JDO. DE LO CONTEN. ADTVO. Nº. 11 DE BARCELONA	195	326	67,18%	199	211	6,03%	59	90	52,54%
JDO. DE LO CONTEN. ADTVO. Nº. 12 DE BARCELONA	228	282	23,68%	164	270	64,63%	36	79	119,44%
JDO. DE LO CONTEN. ADTVO. Nº. 13 DE BARCELONA	327	360	10,09%	205	272	32,68%	54	93	72,22%
JDO. DE LO CONTEN. ADTVO. Nº. 14 DE BARCELONA	320	330	3,13%	182	468	157,14%	54	102	88,89%
JDO. DE LO CONTEN. ADTVO. Nº. 15 DE BARCELONA	295	295	0,00%	286	290	1,40%	25	60	140,00%
JDO. DE LO CONTEN. ADTVO. Nº. 16 DE BARCELONA	281	466	66,84%	151	259	71,52%	39	66	69,23%
JDO. DE LO CONTEN. ADTVO. Nº. 17 DE BARCELONA	363	364	0,28%	171	222	29,82%	97	146	50,52%
<b>TOTALES</b>	<b>4.399</b>	<b>5.621</b>	<b>27,78%</b>	<b>3.744</b>	<b>4.765</b>	<b>27,27%</b>	<b>859</b>	<b>1.430</b>	<b>66,47%</b>

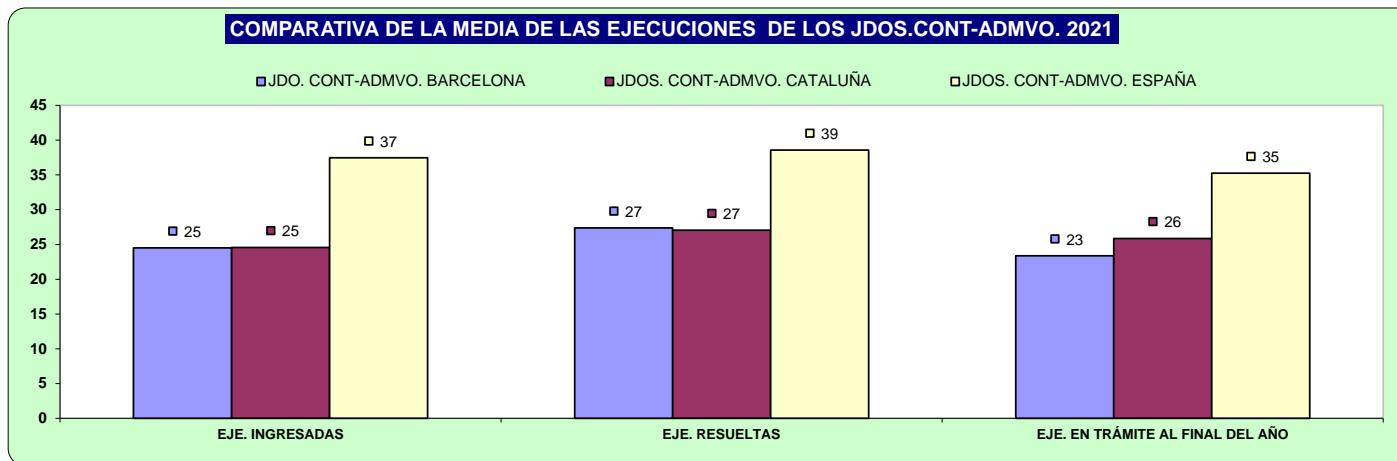
### COMPARATIVA DE LA MEDIA DE RESOLUCIONES DE LOS JUZGADOS CONT-ADMVO 2021



## C) EJECUCIONES POR ÓRGANO

NUMERO DE EJECUTORIAS POR ÓRGANO	INGRESADAS			RESUELTAS			EN TRÁMITE AL FINAL DEL AÑO		
	ÓRGANO	2020	2021	% EVOLUCIÓN	2020	2021	% EVOLUCIÓN	2020	2021
JDO. DE LO CONTEN. ADTVO. Nº. 1 DE BARCELONA	25	13	-48,00%	6	13	116,67%	37	37	0,00%
JDO. DE LO CONTEN. ADTVO. Nº. 2 DE BARCELONA	22	24	9,09%	17	35	105,88%	53	54	1,89%
JDO. DE LO CONTEN. ADTVO. Nº. 3 DE BARCELONA	21	22	4,76%	21	27	28,57%	13	18	38,46%
JDO. DE LO CONTEN. ADTVO. Nº. 4 DE BARCELONA	11	18	63,64%	10	35	250,00%	24	18	-25,00%
JDO. DE LO CONTEN. ADTVO. Nº. 5 DE BARCELONA	18	28	55,56%	15	25	66,67%	21	24	14,29%
JDO. DE LO CONTEN. ADTVO. Nº. 6 DE BARCELONA	26	24	-7,69%	28	21	-25,00%	7	10	42,86%
JDO. DE LO CONTEN. ADTVO. Nº. 7 DE BARCELONA	13	25	92,31%	7	25	257,14%	21	21	0,00%
JDO. DE LO CONTEN. ADTVO. Nº. 8 DE BARCELONA	34	15	-55,88%	40	21	-47,50%	12	17	41,67%
JDO. DE LO CONTEN. ADTVO. Nº. 9 DE BARCELONA	16	26	62,50%	17	23	35,29%	9	12	33,33%
JDO. DE LO CONTEN. ADTVO. Nº. 10 DE BARCELONA	20	26	30,00%	11	25	127,27%	16	17	6,25%
JDO. DE LO CONTEN. ADTVO. Nº. 11 DE BARCELONA	8	7	-12,50%	16	21	31,25%	30	13	-56,67%
JDO. DE LO CONTEN. ADTVO. Nº. 12 DE BARCELONA	21	21	0,00%	9	29	222,22%	61	53	-13,11%
JDO. DE LO CONTEN. ADTVO. Nº. 13 DE BARCELONA	15	15	0,00%	20	24	20,00%	26	21	-19,23%
JDO. DE LO CONTEN. ADTVO. Nº. 14 DE BARCELONA	17	46	170,59%	37	34	-8,11%	18	30	66,67%
JDO. DE LO CONTEN. ADTVO. Nº. 15 DE BARCELONA	3	15	400,00%	8	8	0,00%	16	23	43,75%
JDO. DE LO CONTEN. ADTVO. Nº. 16 DE BARCELONA	18	41	127,78%	8	25	212,50%	10	26	160,00%
JDO. DE LO CONTEN. ADTVO. Nº. 17 DE BARCELONA	16	39	143,75%	32	60	87,50%	38	17	-55,26%
<b>TOTALES</b>	<b>304</b>	<b>405</b>	<b>33,22%</b>	<b>302</b>	<b>451</b>	<b>49,34%</b>	<b>412</b>	<b>411</b>	<b>-0,24%</b>

### COMPARATIVA DE LA MEDIA DE LAS EJECUCIONES DE LOS JDOS.CONT-ADMVO. 2021

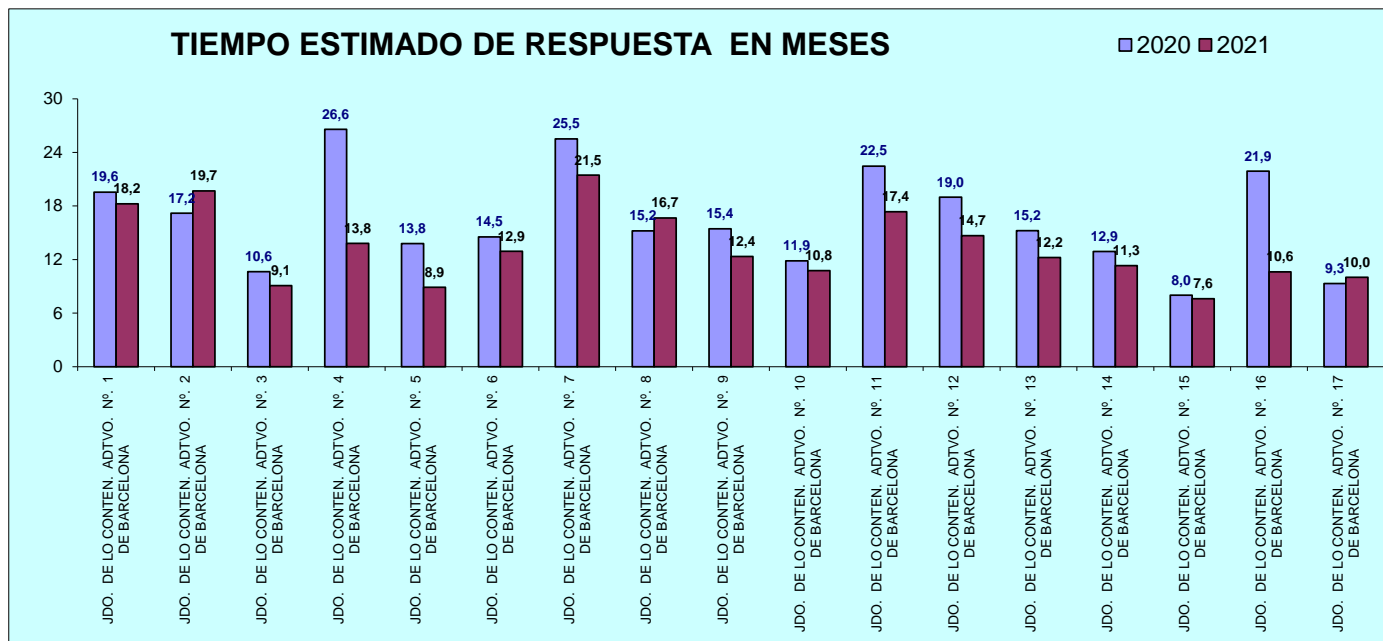


## D) CARGA DE TRABAJO EN RELACIÓN A LOS NUEVOS MÓDULOS PUBLICADOS EN EL BOE EL 29/12/2018

ASUNTOS COMPUTABLES PARA EL MÓDULO	ASUNTOS INGRESADOS 2021 (MÓDULO)	MÓDULO DE INGRESO PUBLICADO EN EL BOE EL 29/12/2018	% RESPECTO AL MÓDULO DE INGRESO
ÓRGANO			
JDO. DE LO CONTEN. ADTVO. Nº. 1 DE BARCELONA	596	570	4,56%
JDO. DE LO CONTEN. ADTVO. Nº. 2 DE BARCELONA	588	570	3,16%
JDO. DE LO CONTEN. ADTVO. Nº. 3 DE BARCELONA	588	570	3,16%
JDO. DE LO CONTEN. ADTVO. Nº. 4 DE BARCELONA	594	570	4,21%
JDO. DE LO CONTEN. ADTVO. Nº. 5 DE BARCELONA	598	570	4,91%
JDO. DE LO CONTEN. ADTVO. Nº. 6 DE BARCELONA	613	570	7,54%
JDO. DE LO CONTEN. ADTVO. Nº. 7 DE BARCELONA	604	570	5,96%
JDO. DE LO CONTEN. ADTVO. Nº. 8 DE BARCELONA	613	570	7,54%
JDO. DE LO CONTEN. ADTVO. Nº. 9 DE BARCELONA	615	570	7,89%
JDO. DE LO CONTEN. ADTVO. Nº. 10 DE BARCELONA	597	570	4,74%
JDO. DE LO CONTEN. ADTVO. Nº. 11 DE BARCELONA	587	570	2,98%
JDO. DE LO CONTEN. ADTVO. Nº. 12 DE BARCELONA	598	570	4,91%
JDO. DE LO CONTEN. ADTVO. Nº. 13 DE BARCELONA	597	570	4,74%
JDO. DE LO CONTEN. ADTVO. Nº. 14 DE BARCELONA	607	570	6,49%
JDO. DE LO CONTEN. ADTVO. Nº. 15 DE BARCELONA	598	570	4,91%
JDO. DE LO CONTEN. ADTVO. Nº. 16 DE BARCELONA	612	570	7,37%
JDO. DE LO CONTEN. ADTVO. Nº. 17 DE BARCELONA	611	570	7,19%

## E) TIEMPO ESTIMADO DE RESPUESTA EN LOS ÓRGANOS JUDICIALES. CALCULADO EN MESES

TIEMPO ESTIMADO DE RESPUESTA EN LOS ÓRGANOS JUDICIALES (EN MESES)		
ORGANO	2020	2021
JDO. DE LO CONTEN. ADTVO. Nº. 1 DE BARCELONA	19,6	18,2
JDO. DE LO CONTEN. ADTVO. Nº. 2 DE BARCELONA	17,2	19,7
JDO. DE LO CONTEN. ADTVO. Nº. 3 DE BARCELONA	10,6	9,1
JDO. DE LO CONTEN. ADTVO. Nº. 4 DE BARCELONA	26,6	13,8
JDO. DE LO CONTEN. ADTVO. Nº. 5 DE BARCELONA	13,8	8,9
JDO. DE LO CONTEN. ADTVO. Nº. 6 DE BARCELONA	14,5	12,9
JDO. DE LO CONTEN. ADTVO. Nº. 7 DE BARCELONA	25,5	21,5
JDO. DE LO CONTEN. ADTVO. Nº. 8 DE BARCELONA	15,2	16,7
JDO. DE LO CONTEN. ADTVO. Nº. 9 DE BARCELONA	15,4	12,4
JDO. DE LO CONTEN. ADTVO. Nº. 10 DE BARCELONA	11,9	10,8
JDO. DE LO CONTEN. ADTVO. Nº. 11 DE BARCELONA	22,5	17,4
JDO. DE LO CONTEN. ADTVO. Nº. 12 DE BARCELONA	19,0	14,7
JDO. DE LO CONTEN. ADTVO. Nº. 13 DE BARCELONA	15,2	12,2
JDO. DE LO CONTEN. ADTVO. Nº. 14 DE BARCELONA	12,9	11,3
JDO. DE LO CONTEN. ADTVO. Nº. 15 DE BARCELONA	8,0	7,6
JDO. DE LO CONTEN. ADTVO. Nº. 16 DE BARCELONA	21,9	10,6
JDO. DE LO CONTEN. ADTVO. Nº. 17 DE BARCELONA	9,3	10,0



## D) JUZGADOS SOCIALES

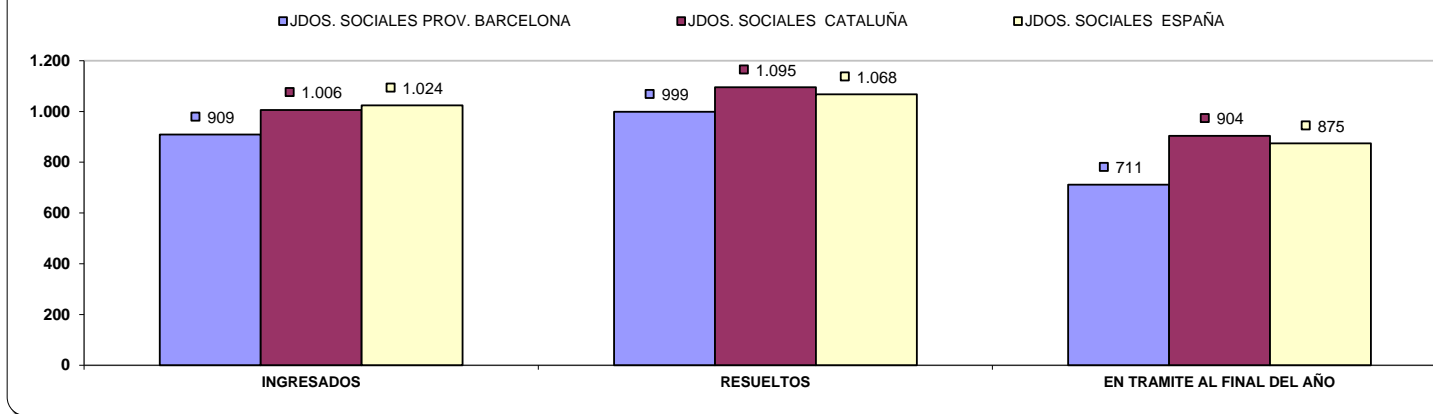
(NO SE HAN CONTEMPLADO LOS JDOS. SOCIALES DE LA CIUDAD DE BARCELONA)

El Juzgado de lo social nº 3 de Terrassa entró en funcionamiento el 30 de septiembre de 2020

### A) ASUNTOS POR ÓRGANO

NUMERO ASUNTOS POR ÓRGANO	INGRESADOS			RESUELTOS			EN TRAMITE AL FINAL DEL AÑO		
	ÓRGANO	2020	2021	% EVOLUCIÓN	2020	2021	% EVOLUCIÓN	2020	2021
JDO. DE LO SOCIAL Nº. 1 DE MANRESA	1.119	1.054	-5,81%	665	1.147	72,48%	1.283	1.190	-7,25%
JDO. DE LO SOCIAL Nº. 1 DE GRANOLLERS	980	962	-1,84%	761	1.055	38,63%	676	583	-13,76%
JDO. DE LO SOCIAL Nº. 2 DE GRANOLLERS	928	936	0,86%	775	1.092	40,90%	660	507	-23,18%
JDO. DE LO SOCIAL Nº. 3 DE GRANOLLERS	937	940	0,32%	739	1.062	43,71%	655	533	-18,63%
JDO. DE LO SOCIAL Nº. 1 DE MATARO	962	986	2,49%	724	1.117	54,28%	732	601	-17,90%
JDO. DE LO SOCIAL Nº. 2 DE MATARO	961	1.014	5,52%	712	1.077	51,26%	645	582	-9,77%
JDO. DE LO SOCIAL Nº. 1 DE SABADELL	915	929	1,53%	678	968	42,77%	1.030	991	-3,79%
JDO. DE LO SOCIAL Nº. 2 DE SABADELL	931	925	-0,64%	569	883	55,18%	1.039	1.081	4,04%
JDO. DE LO SOCIAL Nº. 3 DE SABADELL	914	926	1,31%	618	955	54,53%	975	946	-2,97%
JDO. DE LO SOCIAL Nº. 1 DE TERRASSA	968	828	-14,46%	930	891	-4,19%	620	557	-10,16%
JDO. DE LO SOCIAL Nº. 2 DE TERRASSA	967	801	-17,17%	861	1.007	16,96%	602	481	-20,10%
JDO. DE LO SOCIAL NUMERO 3 DE TERRASSA	679	610	-	78	729	-	601	482	-
<b>TOTALES</b>	<b>11.261</b>	<b>10.911</b>	<b>-3,11%</b>	<b>8.110</b>	<b>11.983</b>	<b>47,76%</b>	<b>9.518</b>	<b>8.534</b>	<b>-10,34%</b>

COMPARATIVA DE LA MEDIA DE ASUNTOS DE LOS JDOS. SOCIALES 2021

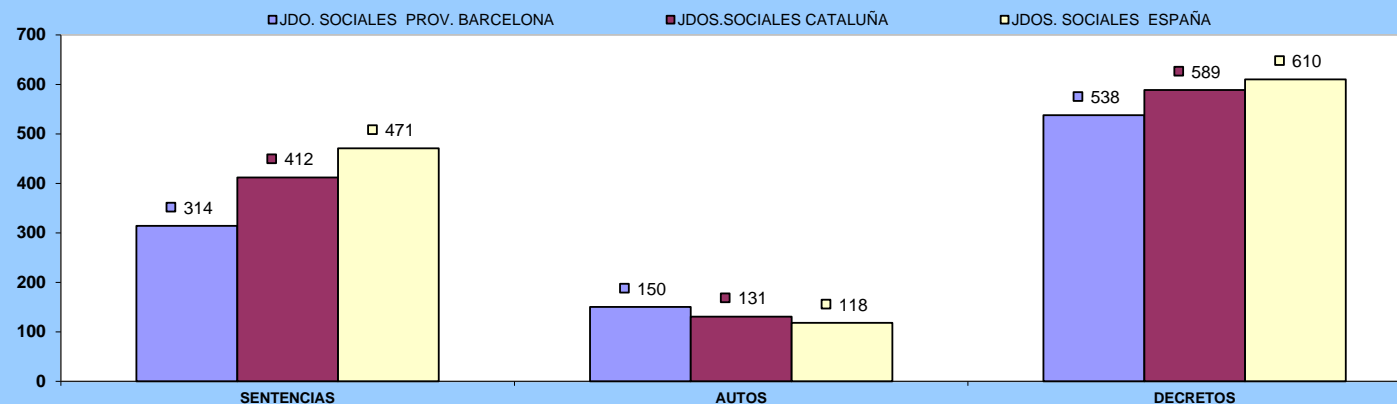




## B) RESOLUCIONES DICTADAS POR ÓRGANO

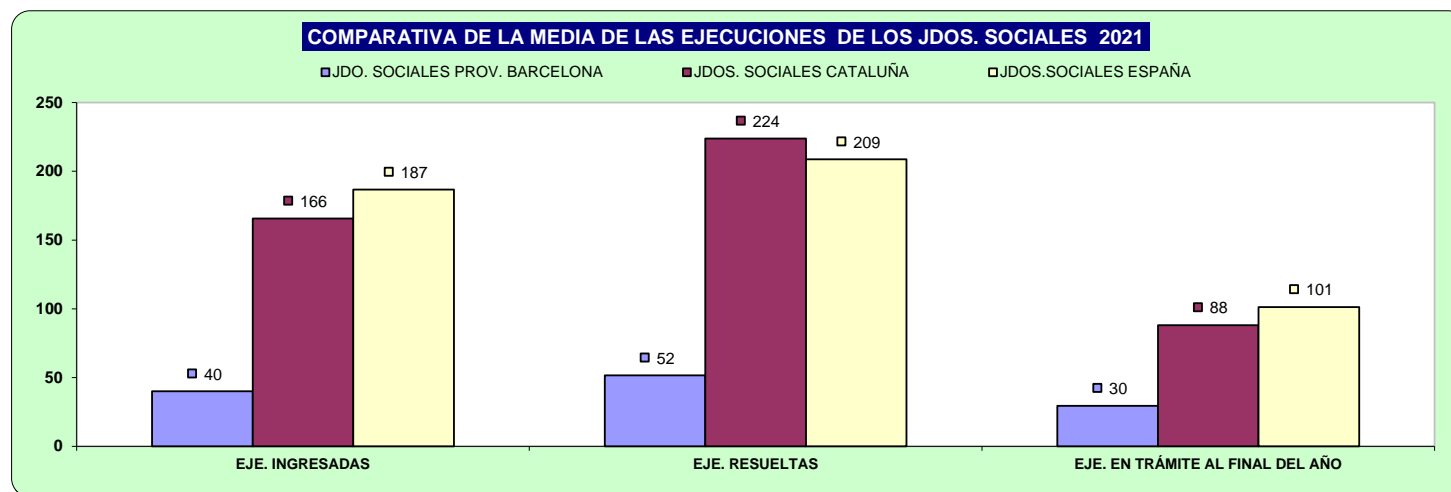
NUMERO DE RESOLUCIONES DICTADAS POR ÓRGANO	SENTENCIAS			AUTOS			DECRETOS		
	2020	2021	% EVOLUCIÓN	2020	2021	% EVOLUCIÓN	2020	2021	% EVOLUCIÓN
JDO. DE LO SOCIAL Nº. 1 DE MANRESA	226	426	88,50%	42	58	38,10%	364	692	90,11%
JDO. DE LO SOCIAL Nº. 1 DE GRANOLLERS	143	235	64,34%	176	224	27,27%	462	603	30,52%
JDO. DE LO SOCIAL Nº. 2 DE GRANOLLERS	184	259	40,76%	143	216	51,05%	480	642	33,75%
JDO. DE LO SOCIAL Nº. 3 DE GRANOLLERS	160	279	74,38%	179	214	19,55%	357	456	27,73%
JDO. DE LO SOCIAL Nº. 1 DE MATARO	245	514	109,80%	11	33	200,00%	501	613	22,36%
JDO. DE LO SOCIAL Nº. 2 DE MATARO	199	410	106,03%	8	23	187,50%	485	685	41,24%
JDO. DE LO SOCIAL Nº. 1 DE SABADELL	204	309	51,47%	63	165	161,90%	371	513	38,27%
JDO. DE LO SOCIAL Nº. 2 DE SABADELL	144	250	73,61%	82	165	101,22%	384	498	29,69%
JDO. DE LO SOCIAL Nº. 3 DE SABADELL	192	264	37,50%	79	167	111,39%	323	634	96,28%
JDO. DE LO SOCIAL Nº. 1 DE TERRASSA	277	319	15,16%	121	174	43,80%	467	397	-14,99%
JDO. DE LO SOCIAL Nº. 2 DE TERRASSA	244	326	33,61%	130	195	50,00%	485	435	-10,31%
JDO. DE LO SOCIAL NUMERO 3 DE TERRASSA	10	179	-	14	171	-	52	284	-
<b>TOTALES</b>	<b>2.228</b>	<b>3.770</b>	<b>69,21%</b>	<b>1.048</b>	<b>1.805</b>	<b>72,23%</b>	<b>4.731</b>	<b>6.452</b>	<b>36,38%</b>

### COMPARATIVA DE LA MEDIA DE RESOLUCIONES DE LOS JUZGADOS SOCIALES 2021



## C) EJECUCIONES POR ÓRGANO

NUMERO DE EJECUTORIAS POR ÓRGANO	INGRESADAS			RESUELTAS			EN TRÁMITE AL FINAL DEL AÑO		
	2020	2021	% EVOLUCIÓN	2020	2021	% EVOLUCIÓN	2020	2021	% EVOLUCIÓN
JDO. DE LO SOCIAL Nº. 1 DE MANRESA	46	51	10,87%	47	91	93,62%	74	34	-54,05%
JDO. DE LO SOCIAL Nº. 1 DE GRANOLLERS	15	34	126,67%	25	31	24,00%	5	8	60,00%
JDO. DE LO SOCIAL Nº. 2 DE GRANOLLERS	24	35	45,83%	37	43	16,22%	12	4	-66,67%
JDO. DE LO SOCIAL Nº. 3 DE GRANOLLERS	20	34	70,00%	36	33	-8,33%	28	34	21,43%
JDO. DE LO SOCIAL Nº. 1 DE MATARO	58	96	65,52%	74	107	44,59%	111	100	-9,91%
JDO. DE LO SOCIAL Nº. 2 DE MATARO	35	75	114,29%	43	73	69,77%	18	20	11,11%
JDO. DE LO SOCIAL Nº. 1 DE SABADELL	40	60	50,00%	52	44	-15,38%	27	43	59,26%
JDO. DE LO SOCIAL Nº. 2 DE SABADELL	40	45	12,50%	51	57	11,76%	17	17	0,00%
JDO. DE LO SOCIAL Nº. 3 DE SABADELL	31	40	29,03%	37	119	221,62%	128	63	-50,78%
JDO. DE LO SOCIAL Nº. 1 DE TERRASSA	4	9	125,00%	11	11	0,00%	23	21	-8,70%
JDO. DE LO SOCIAL Nº. 2 DE TERRASSA	5	1	-80,00%	18	10	-44,44%	18	10	-44,44%
JDO. DE LO SOCIAL NUMERO 3 DE TERRASSA	0	0	-	0	0	-	0	0	-
<b>TOTALES</b>	<b>318</b>	<b>480</b>	<b>50,94%</b>	<b>431</b>	<b>619</b>	<b>43,62%</b>	<b>461</b>	<b>354</b>	<b>-23,21%</b>

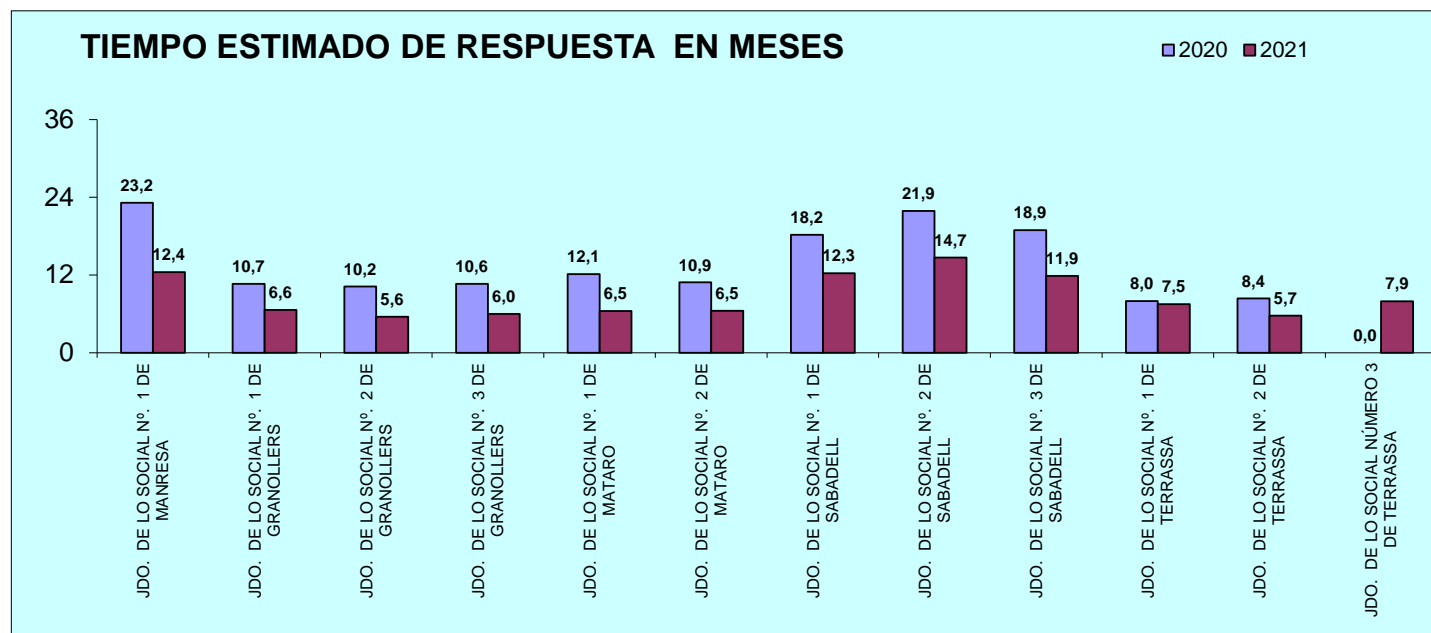


## D) CARGA DE TRABAJO EN RELACIÓN A LOS NUEVOS MÓDULOS PUBLICADOS EN EL BOE EL 29/12/2018

ASUNTOS COMPUTABLES PARA EL MÓDULO	ASUNTOS INGRESADOS 2021 (MÓDULO)	MÓDULO DE INGRESO PUBLICADO EN EL BOE EL 29/12/2018	% RESPECTO AL MÓDULO DE INGRESO
ÓRGANO			
JDO. DE LO SOCIAL Nº. 1 DE MANRESA	1.079	800	34,88%
JDO. DE LO SOCIAL Nº. 1 DE GRANOLLERS	988	800	23,50%
JDO. DE LO SOCIAL Nº. 2 DE GRANOLLERS	971	800	21,38%
JDO. DE LO SOCIAL Nº. 3 DE GRANOLLERS	974	800	21,75%
JDO. DE LO SOCIAL Nº. 1 DE MATARO	1.082	800	35,25%
JDO. DE LO SOCIAL Nº. 2 DE MATARO	1.089	800	36,13%
JDO. DE LO SOCIAL Nº. 1 DE SABADELL	989	800	23,63%
JDO. DE LO SOCIAL Nº. 2 DE SABADELL	970	800	21,25%
JDO. DE LO SOCIAL Nº. 3 DE SABADELL	966	800	20,75%
JDO. DE LO SOCIAL Nº. 1 DE TERRASSA	832	800	4,00%
JDO. DE LO SOCIAL Nº. 2 DE TERRASSA	800	800	0,00%
JDO. DE LO SOCIAL NÚMERO 3 DE TERRASSA	610	800	-23,75%

## E) TIEMPO ESTIMADO DE RESPUESTA EN LOS ÓRGANOS JUDICIALES. CALCULADO EN MESES

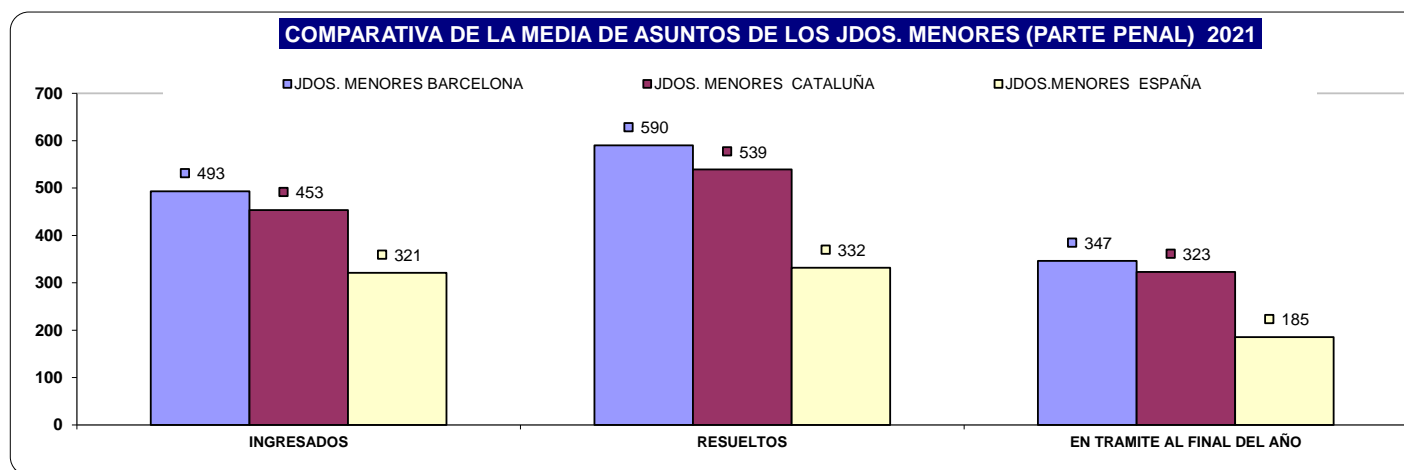
TIEMPO ESTIMADO DE RESPUESTA EN LOS ÓRGANOS JUDICIALES (EN MESES)		
ÓRGANO	2020	2021
JDO. DE LO SOCIAL Nº. 1 DE MANRESA	23,2	12,4
JDO. DE LO SOCIAL Nº. 1 DE GRANOLLERS	10,7	6,6
JDO. DE LO SOCIAL Nº. 2 DE GRANOLLERS	10,2	5,6
JDO. DE LO SOCIAL Nº. 3 DE GRANOLLERS	10,6	6,0
JDO. DE LO SOCIAL Nº. 1 DE MATARO	12,1	6,5
JDO. DE LO SOCIAL Nº. 2 DE MATARO	10,9	6,5
JDO. DE LO SOCIAL Nº. 1 DE SABADELL	18,2	12,3
JDO. DE LO SOCIAL Nº. 2 DE SABADELL	21,9	14,7
JDO. DE LO SOCIAL Nº. 3 DE SABADELL	18,9	11,9
JDO. DE LO SOCIAL Nº. 1 DE TERRASSA	8,0	7,5
JDO. DE LO SOCIAL Nº. 2 DE TERRASSA	8,4	5,7
JDO. DE LO SOCIAL NÚMERO 3 DE TERRASSA	-	7,9



# E) JUZGADO DE MENORES

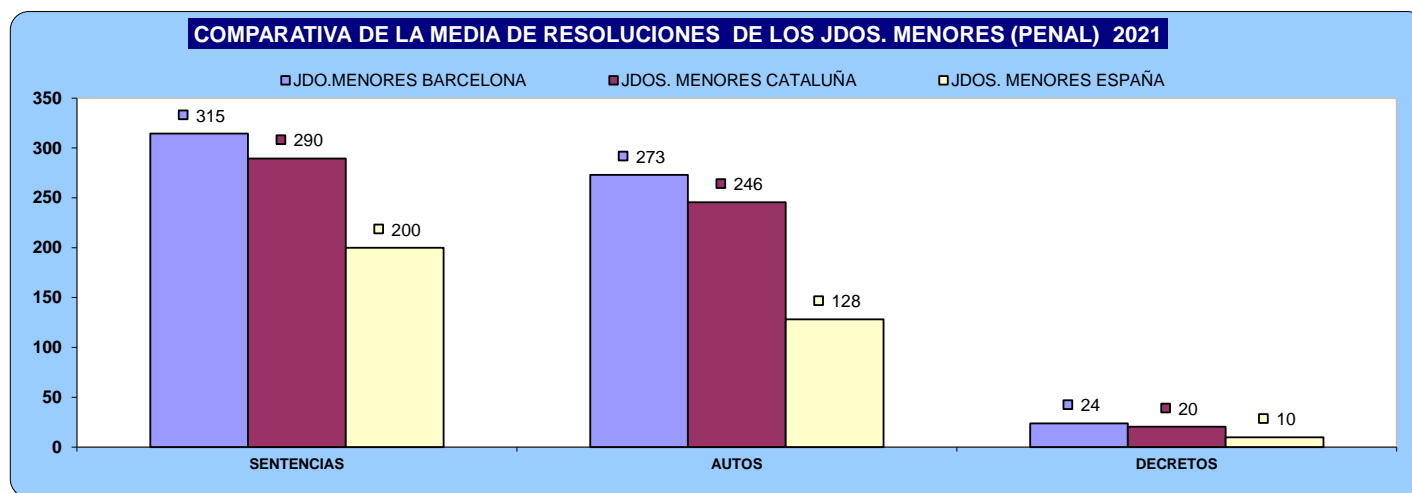
## A) ASUNTOS POR ÓRGANO

NUMERO ASUNTOS POR ÓRGANO		INGRESADOS			RESUELTOS			EN TRAMITE AL FINAL DEL AÑO		
		2020	2021	% EVOLUCIÓN	2020	2021	% EVOLUCIÓN	2020	2021	% EVOLUCIÓN
JDO. DE MENORES Nº. 1 DE BARCELONA	Civil	0	0	0,00%	0	0	0,00%	0	0	0,00%
	Penal	465	567	21,94%	480	627	30,63%	456	396	-13,16%
JDO. DE MENORES Nº. 2 DE BARCELONA	Civil	0	0	0,00%	0	0	0,00%	0	0	0,00%
	Penal	417	473	13,43%	499	595	19,24%	333	211	-36,64%
JDO. DE MENORES Nº. 3 DE BARCELONA	Civil	0	0	0,00%	0	0	0,00%	0	0	0,00%
	Penal	412	457	10,92%	399	609	52,63%	529	418	-20,98%
JDO. DE MENORES Nº. 4 DE BARCELONA	Civil	0	0	0,00%	0	0	0,00%	0	0	0,00%
	Penal	421	493	17,10%	506	504	-0,40%	263	252	-4,18%
JDO. DE MENORES Nº. 5 DE BARCELONA	Civil	0	0	0,00%	0	0	0,00%	0	0	0,00%
	Penal	468	474	1,28%	395	615	55,70%	527	386	-26,76%
JDO. DE MENORES Nº. 6 DE BARCELONA	Civil	0	0	0,00%	0	0	0,00%	0	0	0,00%
	Penal	367	495	34,88%	435	591	35,86%	512	416	-18,75%
<b>TOTALES</b>	Civil	0	0	0,00%	0	0	0,00%	0	0	0,00%
	Penal	2.550	2.959	16,04%	2.714	3.541	30,47%	2.620	2.079	-20,65%



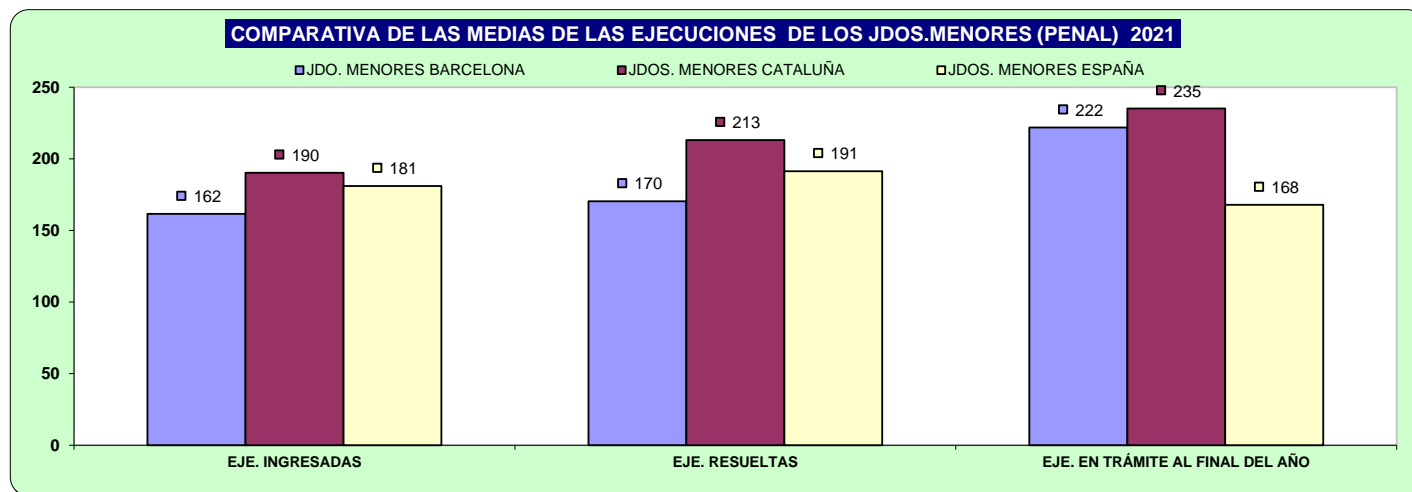
## B) RESOLUCIONES DICTADAS POR ÓRGANO

NUMERO DE RESOLUCIONES DICTADAS POR ÓRGANO		SENTENCIAS			AUTOS			DECRETOS		
ÓRGANO		2020	2021	% EVOLUCIÓN	2020	2021	% EVOLUCIÓN	2020	2021	% EVOLUCIÓN
JDO. DE MENORES Nº. 1 DE BARCELONA	Civil	0	0	0,00%	0	0	0,00%	40	26	-35,00%
	Penal	229	313	36,68%	269	310	15,24%	8	81	912,50%
JDO. DE MENORES Nº. 2 DE BARCELONA	Civil	0	0	0,00%	0	0	0,00%	96	148	54,17%
	Penal	225	268	19,11%	313	317	1,28%	26	0	-100,00%
JDO. DE MENORES Nº. 3 DE BARCELONA	Civil	0	0	0,00%	0	0	0,00%	0	15	1500,00%
	Penal	176	305	73,30%	236	305	29,24%	0	37	3700,00%
JDO. DE MENORES Nº. 4 DE BARCELONA	Civil	0	0	0,00%	0	0	0,00%	20	10	-50,00%
	Penal	292	341	16,78%	257	161	-37,35%	0	25	2500,00%
JDO. DE MENORES Nº. 5 DE BARCELONA	Civil	0	0	0,00%	0	0	0,00%	15	60	300,00%
	Penal	147	341	131,97%	118	273	131,36%	0	0	0,00%
JDO. DE MENORES Nº. 6 DE BARCELONA	Civil	0	0	0,00%	0	0	0,00%	19	105	452,63%
	Penal	186	319	71,51%	249	273	9,64%	0	0	0,00%
<b>TOTALES</b>		<b>0</b>	<b>0</b>	<b>0,00%</b>	<b>0</b>	<b>0</b>	<b>0,00%</b>	<b>190</b>	<b>364</b>	<b>91,58%</b>
		<b>1.255</b>	<b>1.887</b>	<b>50,36%</b>	<b>1.442</b>	<b>1.639</b>	<b>13,66%</b>	<b>34</b>	<b>143</b>	<b>320,59%</b>



## C) EJECUCIONES POR ÓRGANO

NUMERO DE EJECUTORIAS POR ÓRGANO		INGRESADAS			RESUELTAS			EN TRÁMITE AL FINAL DEL AÑO		
		2020	2021	% EVOLUCIÓN	2020	2021	% EVOLUCIÓN	2020	2021	% EVOLUCIÓN
JDO. DE MENORES Nº. 1 DE BARCELONA	Civil	0	0	0,00%	0	0	0,00%	0	0	0,00%
	Penal	139	173	24,46%	121	281	132,23%	318	210	-33,96%
JDO. DE MENORES Nº. 2 DE BARCELONA	Civil	0	0	0,00%	0	0	0,00%	0	0	0,00%
	Penal	110	159	44,55%	139	190	36,69%	228	197	-13,60%
JDO. DE MENORES Nº. 3 DE BARCELONA	Civil	0	0	0,00%	0	0	0,00%	0	0	0,00%
	Penal	97	178	83,51%	101	187	85,15%	255	246	-3,53%
JDO. DE MENORES Nº. 4 DE BARCELONA	Civil	0	0	0,00%	0	0	0,00%	0	0	0,00%
	Penal	133	179	34,59%	160	156	-2,50%	244	267	9,43%
JDO. DE MENORES Nº. 5 DE BARCELONA	Civil	0	0	0,00%	0	0	0,00%	0	0	0,00%
	Penal	85	149	75,29%	84	86	2,38%	182	245	34,62%
JDO. DE MENORES Nº. 6 DE BARCELONA	Civil	0	0	0,00%	0	0	0,00%	0	0	0,00%
	Penal	95	131	37,89%	154	122	-20,78%	157	166	5,73%
<b>TOTALES</b>	Civil	0	0	0,00%	0	0	0,00%	0	0	0,00%
	Penal	659	969	47,04%	759	1.022	34,65%	1.384	1.331	-3,83%



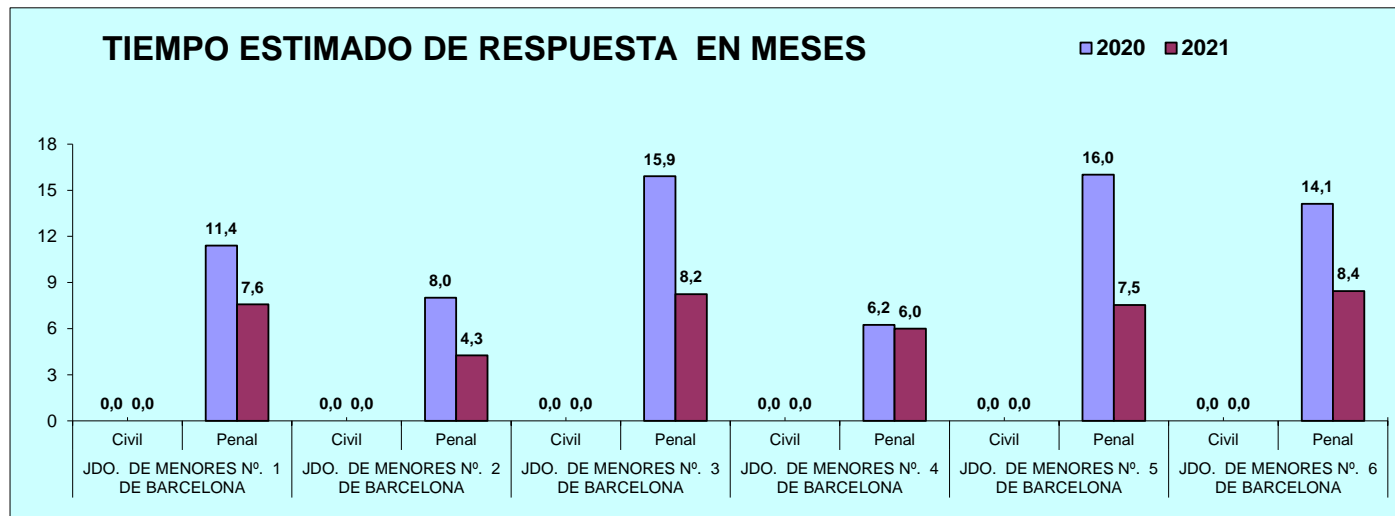
## D) CARGA DE TRABAJO EN RELACIÓN A LOS NUEVOS MÓDULOS PUBLICADOS EN EL BOE EL 29/12/2018

ASUNTOS COMPUTABLES PARA EL MÓDULO	ASUNTOS INGRESADOS 2021 (MÓDULO)	MÓDULO DE INGRESO PUBLICADO EN EL BOE EL 29/12/2018	% RESPECTO AL MÓDULO DE INGRESO
ÓRGANO			
JDO. DE MENORES Nº. 1 DE BARCELONA	634	875	-27,54%
JDO. DE MENORES Nº. 2 DE BARCELONA	626	875	-28,46%
JDO. DE MENORES Nº. 3 DE BARCELONA	633	875	-27,66%
JDO. DE MENORES Nº. 4 DE BARCELONA	648	875	-25,94%
JDO. DE MENORES Nº. 5 DE BARCELONA	621	875	-29,03%
JDO. DE MENORES Nº. 6 DE BARCELONA	626	875	-28,46%



## E) TIEMPO ESTIMADO DE RESPUESTA EN LOS ÓRGANOS JUDICIALES. CALCULADO EN MESES

TIEMPO ESTIMADO DE RESPUESTA EN LOS ÓRGANOS JUDICIALES (EN MESES)			
ÓRGANO		2020	2021
JDO. DE MENORES Nº. 1 DE BARCELONA	Civil	-	-
	Penal	11,4	7,6
JDO. DE MENORES Nº. 2 DE BARCELONA	Civil	-	-
	Penal	8,0	4,3
JDO. DE MENORES Nº. 3 DE BARCELONA	Civil	-	-
	Penal	15,9	8,2
JDO. DE MENORES Nº. 4 DE BARCELONA	Civil	-	-
	Penal	6,2	6,0
JDO. DE MENORES Nº. 5 DE BARCELONA	Civil	-	-
	Penal	16,0	7,5
JDO. DE MENORES Nº. 6 DE BARCELONA	Civil	-	-
	Penal	14,1	8,4

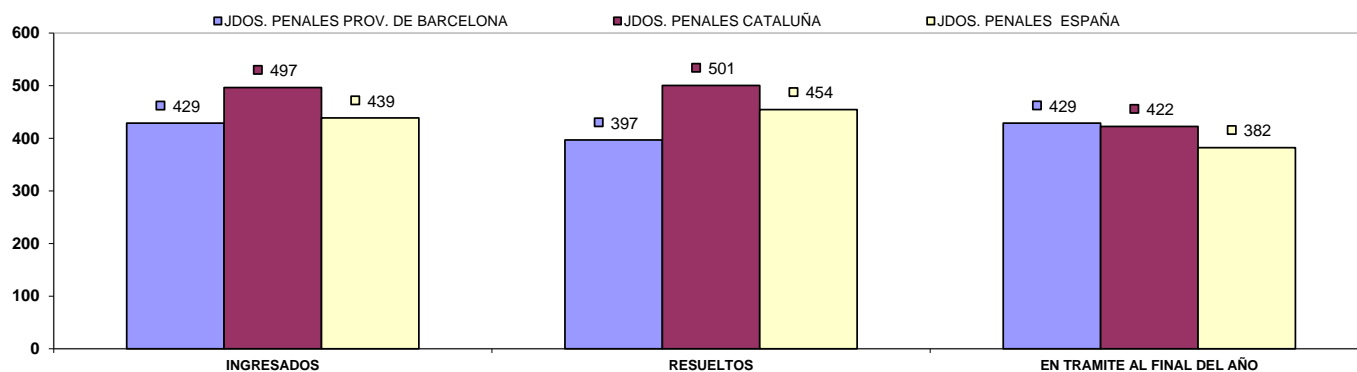


# JUZGADOS PENALES (PROV. BARCELONA)

## A) ASUNTOS POR ÓRGANO

NUMERO ASUNTOS POR ÓRGANO	INGRESADOS			RESUELTOS			EN TRAMITE AL FINAL DEL AÑO		
	2020	2021	% EVOLUCIÓN	2020	2021	% EVOLUCIÓN	2020	2021	% EVOLUCIÓN
ÓRGANO									
JDO. DE LO PENAL Nº. 1 DE MANRESA	275	358	30,18%	270	350	29,63%	144	152	5,56%
JDO. DE LO PENAL Nº. 2 DE MANRESA	268	385	43,66%	226	331	46,46%	73	127	73,97%
JDO. DE LO PENAL Nº. 3 DE MANRESA	287	386	34,49%	205	359	75,12%	174	201	15,52%
JDO. DE LO PENAL Nº. 1 DE GRANOLLERS	284	467	64,44%	339	401	18,29%	316	382	20,89%
JDO. DE LO PENAL Nº. 2 DE GRANOLLERS	289	483	67,13%	290	352	21,38%	223	354	58,74%
JDO. DE LO PENAL Nº. 3 DE GRANOLLERS	289	435	50,52%	286	379	32,52%	135	191	41,48%
JDO. DE LO PENAL Nº. 1 DE MATARÓ	363	417	14,88%	190	288	51,58%	552	681	23,37%
JDO. DE LO PENAL Nº. 2 DE MATARÓ	257	346	34,63%	195	398	104,10%	545	493	-9,54%
JDO. DE LO PENAL Nº. 1 DE ARENYS DE MAR	396	458	15,66%	336	446	32,74%	333	345	3,60%
JDO. DE LO PENAL Nº. 2 DE ARENYS DE MAR	387	399	3,10%	275	414	50,55%	385	370	-3,90%
JDO. DE LO PENAL Nº. 1 DE SABADELL	359	360	0,28%	290	386	33,10%	373	347	-6,97%
JDO. DE LO PENAL Nº. 2 DE SABADELL	319	356	11,60%	368	340	-7,61%	406	579	42,61%
JDO. DE LO PENAL Nº. 3 DE SABADELL	245	288	17,55%	223	254	13,90%	487	430	-11,70%
JDO. DE LO PENAL Nº. 4 DE SABADELL	387	470	21,45%	324	428	32,10%	290	489	68,62%
JDO. DE LO PENAL Nº. 1 DE VILANOVA I LA GELTRU	410	482	17,56%	404	684	69,31%	938	736	-21,54%
JDO. DE LO PENAL Nº. 2 DE VILANOVA I LA GELTRU	348	490	40,80%	359	557	55,15%	596	529	-11,24%
JDO. DE LO PENAL Nº. 3 DE VILANOVA I LA GELTRU	414	423	2,17%	320	387	20,94%	541	577	6,65%
JDO. DE LO PENAL Nº. 4 DE VILANOVA I LA GELTRU	375	498	32,80%	282	350	24,11%	333	481	44,44%
JDO. DE LO PENAL Nº. 1 DE TERRASSA	373	524	40,48%	342	393	14,91%	442	630	42,53%
JDO. DE LO PENAL Nº. 2 DE TERRASSA	351	480	36,75%	344	390	13,37%	458	548	19,65%
JDO. DE LO PENAL Nº. 3 DE TERRASSA	337	498	47,77%	325	448	37,85%	317	367	15,77%
<b>TOTALES</b>	<b>7.013</b>	<b>9.003</b>	<b>28,38%</b>	<b>6.193</b>	<b>8.335</b>	<b>34,59%</b>	<b>8.061</b>	<b>9.009</b>	<b>11,76%</b>
<b>MEDIA DE LOS JDOS PENALES DE LA PROVINCIA</b>	<b>334</b>	<b>429</b>	<b>28,38%</b>	<b>295</b>	<b>397</b>	<b>34,59%</b>	<b>384</b>	<b>429</b>	<b>11,76%</b>

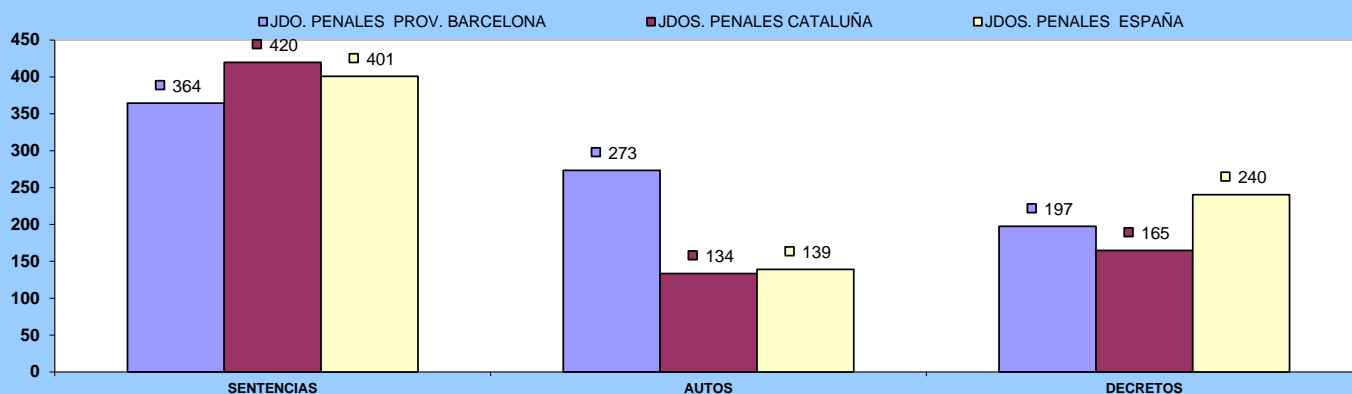
### COMPARATIVA DE LA MEDIA DE ASUNTOS DE LOS JDOS. PENALES 2021



## B) RESOLUCIONES DICTADAS POR ÓRGANO

NUMERO DE RESOLUCIONES DICTADAS POR ÓRGANO	SENTENCIAS			AUTOS			DECRETOS		
	2020	2021	% EVOLUCIÓN	2020	2021	% EVOLUCIÓN	2020	2021	% EVOLUCIÓN
<b>ÓRGANO</b>									
JDO. DE LO PENAL Nº. 1 DE MANRESA	251	329	31,08%	525	589	12,19%	0	5	500,00%
JDO. DE LO PENAL Nº. 2 DE MANRESA	209	302	44,50%	45	54	20,00%	339	426	25,66%
JDO. DE LO PENAL Nº. 3 DE MANRESA	179	336	87,71%	45	28	-37,78%	363	335	-7,71%
JDO. DE LO PENAL Nº. 1 DE GRANOLLERS	316	370	17,09%	139	87	-37,41%	300	255	-15,00%
JDO. DE LO PENAL Nº. 2 DE GRANOLLERS	262	325	24,05%	14	13	-7,14%	484	528	9,09%
JDO. DE LO PENAL Nº. 3 DE GRANOLLERS	244	360	47,54%	444	505	13,74%	0	0	0,00%
JDO. DE LO PENAL Nº. 1 DE MATARÓ	187	253	35,29%	15	170	1033,33%	251	273	8,76%
JDO. DE LO PENAL Nº. 2 DE MATARÓ	187	374	100,00%	168	243	44,64%	136	0	-100,00%
JDO. DE LO PENAL Nº. 1 DE ARENYS DE MAR	319	397	24,45%	15	16	6,67%	279	307	10,04%
JDO. DE LO PENAL Nº. 2 DE ARENYS DE MAR	269	414	53,90%	224	13	-94,20%	242	241	-0,41%
JDO. DE LO PENAL Nº. 1 DE SABADELL	275	335	21,82%	376	507	34,84%	6	39	550,00%
JDO. DE LO PENAL Nº. 2 DE SABADELL	190	273	43,68%	578	460	-20,42%	0	0	0,00%
JDO. DE LO PENAL Nº. 3 DE SABADELL	190	240	26,32%	404	352	-12,87%	48	23	-52,08%
JDO. DE LO PENAL Nº. 4 DE SABADELL	291	412	41,58%	545	470	-13,76%	11	21	90,91%
JDO. DE LO PENAL Nº. 1 DE VILANOVA I LA GELTRU	351	610	73,79%	267	300	12,36%	184	223	21,20%
JDO. DE LO PENAL Nº. 2 DE VILANOVA I LA GELTRU	346	518	49,71%	692	515	-25,58%	0	219	21900,00%
JDO. DE LO PENAL Nº. 3 DE VILANOVA I LA GELTRU	299	354	18,39%	275	407	48,00%	123	184	49,59%
JDO. DE LO PENAL Nº. 4 DE VILANOVA I LA GELTRU	279	349	25,09%	123	195	58,54%	10	0	-100,00%
JDO. DE LO PENAL Nº. 1 DE TERRASSA	298	371	24,50%	360	515	43,06%	364	347	-4,67%
JDO. DE LO PENAL Nº. 2 DE TERRASSA	285	351	23,16%	107	164	53,27%	372	528	41,94%
JDO. DE LO PENAL Nº. 3 DE TERRASSA	293	379	29,35%	112	140	25,00%	129	191	48,06%
<b>TOTALES</b>	<b>5.520</b>	<b>7.652</b>	<b>38,62%</b>	<b>5.473</b>	<b>5.743</b>	<b>4,93%</b>	<b>3.641</b>	<b>4.145</b>	<b>13,84%</b>
<b>MEDIA DE LOS JDOS PENALES DE LA PROVINCIA</b>	<b>263</b>	<b>364</b>	<b>38,62%</b>	<b>261</b>	<b>273</b>	<b>4,93%</b>	<b>173</b>	<b>197</b>	<b>13,84%</b>

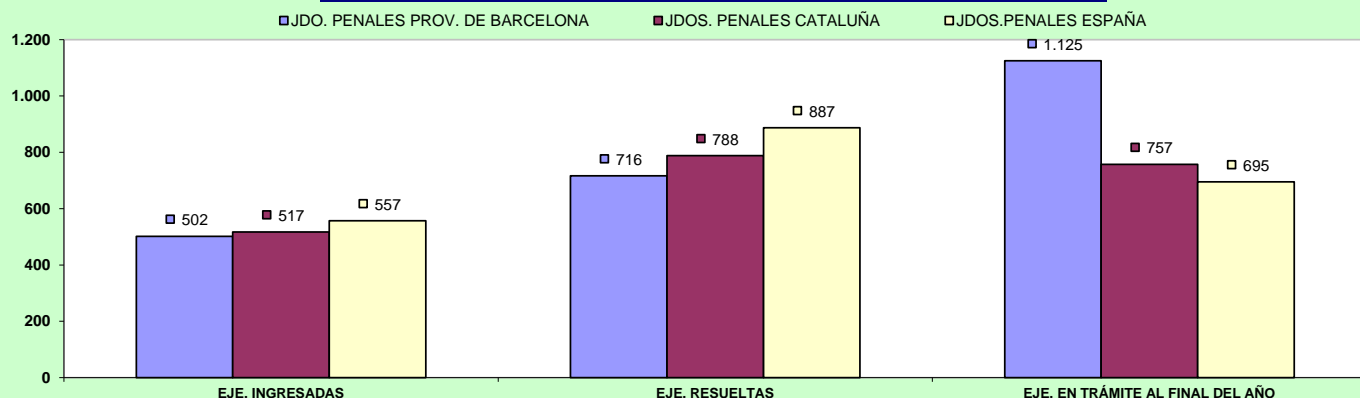
### COMPARATIVA DE LA MEDIA DE RESOLUCIONES DE LOS JUZGADOS PENALES 2021



## C) EJECUCIONES POR ÓRGANO

NUMERO DE EJECUTORIAS POR ÓRGANO	INGRESADAS			RESUELTAS			EN TRÁMITE AL FINAL DEL AÑO		
	ÓRGANO	2020	2021	% EVOLUCIÓN	2020	2021	% EVOLUCIÓN	2020	2021
JDO. DE LO PENAL Nº. 1 DE MANRESA	430	536	24,65%	608	792	30,26%	1.246	1.267	1,69%
JDO. DE LO PENAL Nº. 2 DE MANRESA	400	523	30,75%	578	615	6,40%	941	849	-9,78%
JDO. DE LO PENAL Nº. 3 DE MANRESA	357	511	43,14%	649	610	-6,01%	790	880	11,39%
JDO. DE LO PENAL Nº. 1 DE GRANOLLERS	407	582	43,00%	714	530	-25,77%	1.038	1.295	24,76%
JDO. DE LO PENAL Nº. 2 DE GRANOLLERS	341	557	63,34%	674	927	37,54%	1.055	964	-8,63%
JDO. DE LO PENAL Nº. 3 DE GRANOLLERS	324	509	57,10%	698	786	12,61%	723	842	16,46%
JDO. DE LO PENAL Nº. 1 DE MATARÓ	249	414	66,27%	396	771	94,70%	639	810	26,76%
JDO. DE LO PENAL Nº. 2 DE MATARÓ	247	487	97,17%	386	387	0,26%	922	1.110	20,39%
JDO. DE LO PENAL Nº. 1 DE ARENYS DE MAR	313	394	25,88%	627	712	13,56%	440	455	3,41%
JDO. DE LO PENAL Nº. 2 DE ARENYS DE MAR	435	425	-2,30%	618	544	-11,97%	407	314	-22,85%
JDO. DE LO PENAL Nº. 1 DE SABADELL	189	317	67,72%	547	720	31,63%	1.151	1.239	7,65%
JDO. DE LO PENAL Nº. 2 DE SABADELL	286	541	89,16%	469	499	6,40%	1.286	1.372	6,69%
JDO. DE LO PENAL Nº. 3 DE SABADELL	313	517	65,18%	468	391	-16,45%	1.044	1.206	15,52%
JDO. DE LO PENAL Nº. 4 DE SABADELL	388	479	23,45%	961	1.018	5,93%	468	428	-8,55%
JDO. DE LO PENAL Nº. 1 DE VILANOVA I LA GELTRU	439	735	67,43%	849	933	9,89%	1.649	1.714	3,94%
JDO. DE LO PENAL Nº. 2 DE VILANOVA I LA GELTRU	422	649	53,79%	679	869	27,98%	1.625	1.633	0,49%
JDO. DE LO PENAL Nº. 3 DE VILANOVA I LA GELTRU	388	547	40,98%	560	848	51,43%	1.898	1.847	-2,69%
JDO. DE LO PENAL Nº. 4 DE VILANOVA I LA GELTRU	160	219	36,88%	154	260	68,83%	686	645	-5,98%
JDO. DE LO PENAL Nº. 1 DE TERRASSA	420	500	19,05%	927	1.232	32,90%	2.324	1.838	-20,91%
JDO. DE LO PENAL Nº. 2 DE TERRASSA	456	523	14,69%	787	1.113	41,42%	1.672	1.574	-5,86%
JDO. DE LO PENAL Nº. 3 DE TERRASSA	433	573	32,33%	452	484	7,08%	1.137	1.342	18,03%
<b>TOTALES</b>	<b>7.397</b>	<b>10.538</b>	<b>42,46%</b>	<b>12.801</b>	<b>15.041</b>	<b>17,50%</b>	<b>23.141</b>	<b>23.624</b>	<b>2,09%</b>
<b>MEDIA DE LOS JDOS PENALES DE LA PROVINCIA</b>	<b>352</b>	<b>502</b>	<b>42,46%</b>	<b>610</b>	<b>716</b>	<b>17,50%</b>	<b>1.102</b>	<b>1.125</b>	<b>2,09%</b>

### COMPARATIVA DE LA MEDIA DE LAS EJECUCIONES DE LOS JDOS.PENALES 2021

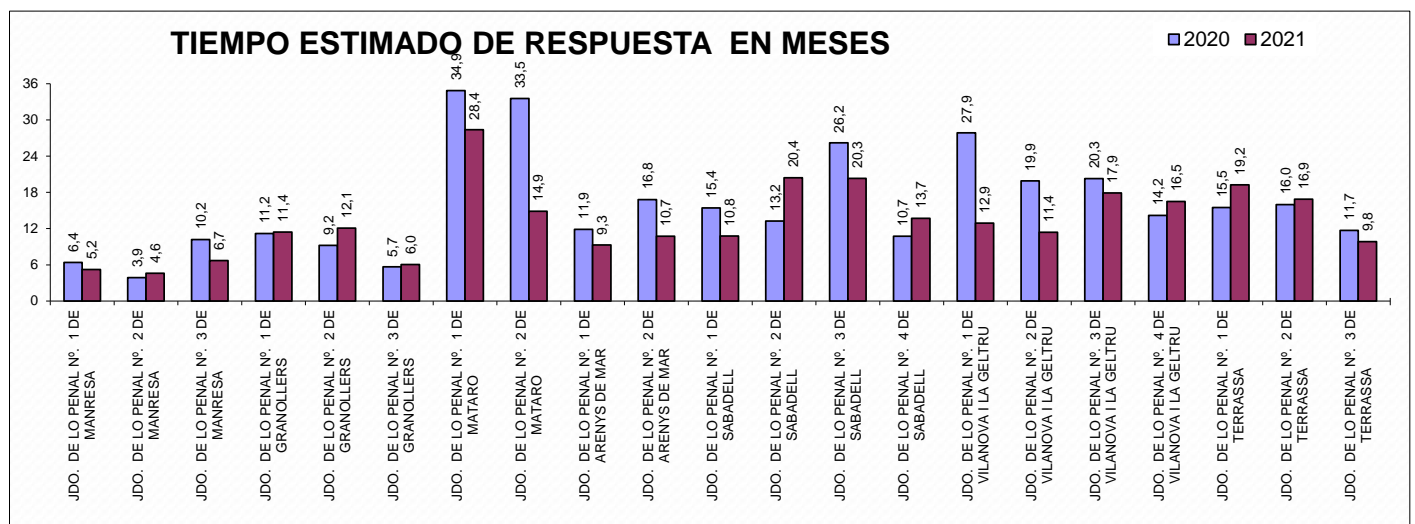


## D) CARGA DE TRABAJO EN RELACIÓN A LOS NUEVOS MÓDULOS PUBLICADOS EN EL BOE EL 29/12/2018

ASUNTOS COMPUTABLES PARA EL MÓDULO		ASUNTOS INGRESADOS 2021 (MÓDULO)	MÓDULO DE INGRESO PUBLICADO EN EL BOE EL 29/12/2018	% RESPECTO AL MÓDULO DE INGRESO
ÓRGANO				
JDO. DE LO PENAL Nº. 1 DE MANRESA	P.A.	351	400	-12,25%
JDO. DE LO PENAL Nº. 2 DE MANRESA	P.A.	385	400	-3,75%
JDO. DE LO PENAL Nº. 3 DE MANRESA	P.A.	378	400	-5,50%
JDO. DE LO PENAL Nº. 1 DE GRANOLLERS	P.A.	465	400	16,25%
JDO. DE LO PENAL Nº. 2 DE GRANOLLERS	P.A.	483	400	20,75%
JDO. DE LO PENAL Nº. 3 DE GRANOLLERS	P.A.	435	400	8,75%
JDO. DE LO PENAL Nº. 1 DE MATARO	P.A.	413	400	3,25%
JDO. DE LO PENAL Nº. 2 DE MATARO	P.A.	334	400	-16,50%
JDO. DE LO PENAL Nº. 1 DE ARENYS DE MAR	P.A.	438	400	9,50%
JDO. DE LO PENAL Nº. 2 DE ARENYS DE MAR	P.A.	399	400	-0,25%
JDO. DE LO PENAL Nº. 1 DE SABADELL	P.A.	323	400	-19,25%
JDO. DE LO PENAL Nº. 2 DE SABADELL	P.A.	336	400	-16,00%
JDO. DE LO PENAL Nº. 3 DE SABADELL	P.A.	271	400	-32,25%
JDO. DE LO PENAL Nº. 4 DE SABADELL	P.A.	464	400	16,00%
JDO. DE LO PENAL Nº. 1 DE VILANOVA I LA GELTRU	P.A.	482	400	20,50%
JDO. DE LO PENAL Nº. 2 DE VILANOVA I LA GELTRU	P.A.	490	400	22,50%
JDO. DE LO PENAL Nº. 3 DE VILANOVA I LA GELTRU	P.A.	423	400	5,75%
JDO. DE LO PENAL Nº. 4 DE VILANOVA I LA GELTRU	P.A.	498	400	24,50%
JDO. DE LO PENAL Nº. 1 DE TERRASSA	P.A.	524	400	31,00%
JDO. DE LO PENAL Nº. 2 DE TERRASSA	P.A.	480	400	20,00%
JDO. DE LO PENAL Nº. 3 DE TERRASSA	P.A.	461	400	15,25%

## E) TIEMPO ESTIMADO DE RESPUESTA EN LOS ÓRGANOS JUDICIALES. CALCULADO EN MESES

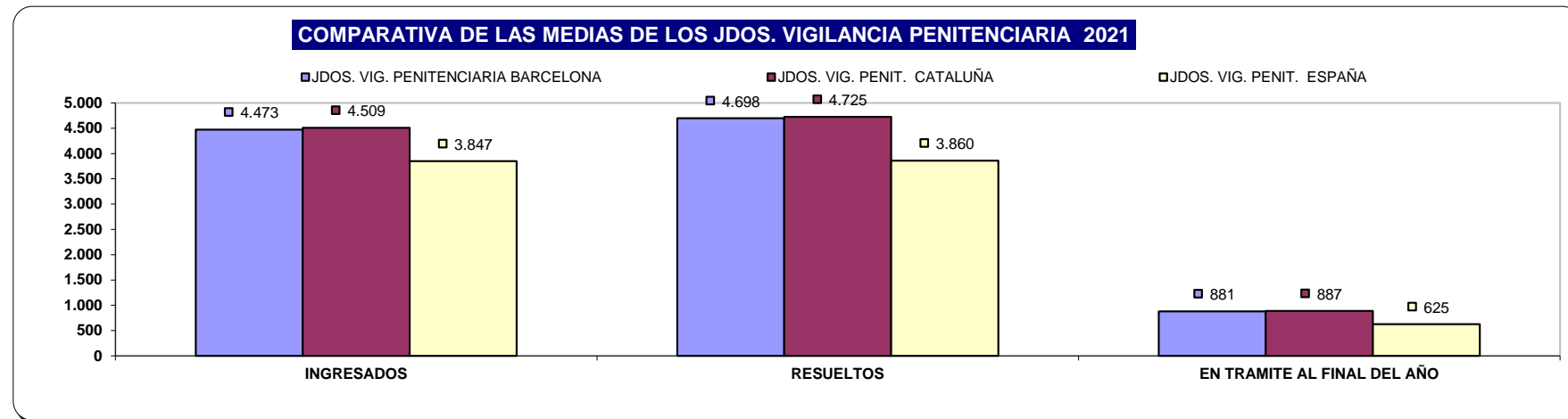
TIEMPO ESTIMADO DE RESPUESTA EN LOS ÓRGANOS JUDICIALES (EN MESES)		
ORGANO	2020	2021
JDO. DE LO PENAL Nº. 1 DE MANRESA	6,4	5,2
JDO. DE LO PENAL Nº. 2 DE MANRESA	3,9	4,6
JDO. DE LO PENAL Nº. 3 DE MANRESA	10,2	6,7
JDO. DE LO PENAL Nº. 1 DE GRANOLLERS	11,2	11,4
JDO. DE LO PENAL Nº. 2 DE GRANOLLERS	9,2	12,1
JDO. DE LO PENAL Nº. 3 DE GRANOLLERS	5,7	6,0
JDO. DE LO PENAL Nº. 1 DE MATARÓ	34,9	28,4
JDO. DE LO PENAL Nº. 2 DE MATARÓ	33,5	14,9
JDO. DE LO PENAL Nº. 1 DE ARENYS DE MAR	11,9	9,3
JDO. DE LO PENAL Nº. 2 DE ARENYS DE MAR	16,8	10,7
JDO. DE LO PENAL Nº. 1 DE SABADELL	15,4	10,8
JDO. DE LO PENAL Nº. 2 DE SABADELL	13,2	20,4
JDO. DE LO PENAL Nº. 3 DE SABADELL	26,2	20,3
JDO. DE LO PENAL Nº. 4 DE SABADELL	10,7	13,7
JDO. DE LO PENAL Nº. 1 DE VILANOVA I LA GELTRU	27,9	12,9
JDO. DE LO PENAL Nº. 2 DE VILANOVA I LA GELTRU	19,9	11,4
JDO. DE LO PENAL Nº. 3 DE VILANOVA I LA GELTRU	20,3	17,9
JDO. DE LO PENAL Nº. 4 DE VILANOVA I LA GELTRU	14,2	16,5
JDO. DE LO PENAL Nº. 1 DE TERRASSA	15,5	19,2
JDO. DE LO PENAL Nº. 2 DE TERRASSA	16,0	16,9
JDO. DE LO PENAL Nº. 3 DE TERRASSA	11,7	9,8



# I) JUZGADOS VIGILANCIA PENITENCIARIA

## a) Asuntos por órgano.

NUMERO ASUNTOS POR ÓRGANO	INGRESADOS			RESUELTOS			EN TRAMITE AL FINAL DEL AÑO		
	ÓRGANO	2020	2021	% EVOLUCIÓN	2020	2021	% EVOLUCIÓN	2020	2021
JDO. DE VIG. P. Nº. 1 DE CATALUÑA, CON SEDE EN BARCELONA	5.824	5.811	-0,22%	4.521	6.076	34,40%	3.095	2.375	-23,26%
JDO. DE VIG. P. Nº. 2 DE CATALUÑA, CON SEDE EN BARCELONA	2.324	2.415	3,92%	2.266	2.427	7,11%	1.120	1.108	-1,07%
JDO. DE VIG. P. Nº. 4 DE CATALUÑA, CON SEDE EN BARCELONA	5.785	5.154	-10,91%	5.783	5.236	-9,46%	287	205	-28,57%
JDO. DE VIG. P. Nº. 5 DE CATALUÑA, CON SEDE EN BARCELONA	5.141	5.247	2,06%	4.468	5.806	29,95%	992	433	-56,35%
JDO. DE VIG. P. Nº. 6 DE CATALUÑA, CON SEDE EN BARCELONA	3.671	3.737	1,80%	3.732	3.947	5,76%	493	283	-42,60%
<b>TOTALES</b>	<b>22.745</b>	<b>22.364</b>	<b>-1,68%</b>	<b>20.770</b>	<b>23.492</b>	<b>13,11%</b>	<b>5.987</b>	<b>4.404</b>	<b>-26,44%</b>



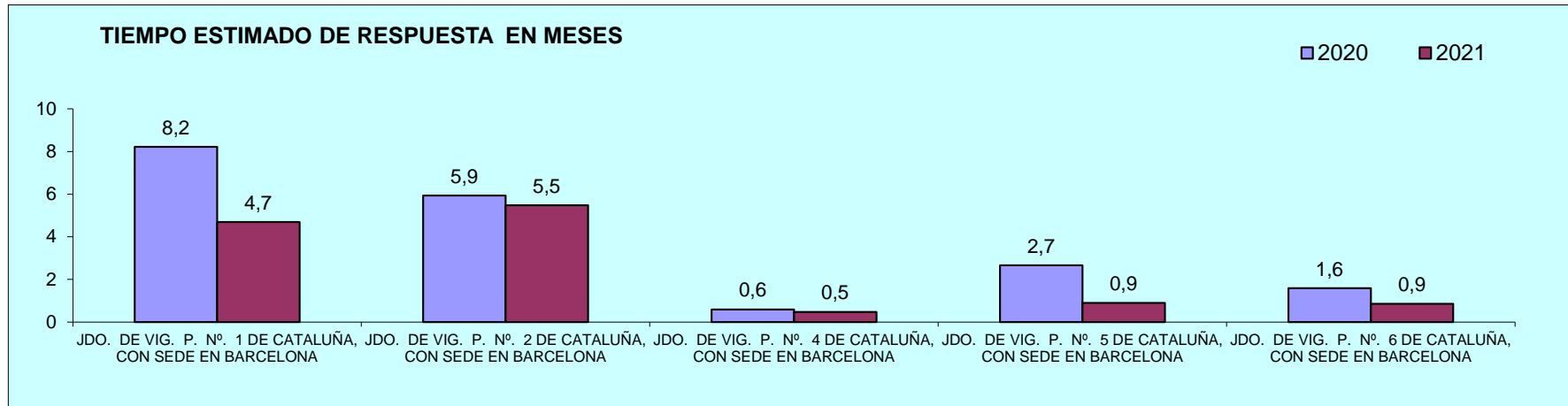
## b) Carga de trabajo en relación los nuevos módulos publicados en el BOE del 29/12/2018

ASUNTOS COMPUTABLES PARA EL MÓDULO	ASUNTOS INGRESADOS 2021 (MÓDULO)	MÓDULO DE INGRESO PUBLICADO EN EL BOE DEL 29/12/2018	% RESPECTO AL MÓDULO DE INGRESO
ORGANO			
JDO. DE VIG. P. Nº. 1 DE CATALUÑA, CON SEDE EN BARCELONA	5.811	5.240	10,90%
JDO. DE VIG. P. Nº. 2 DE CATALUÑA, CON SEDE EN BARCELONA	2.415	5.240	-53,91%
JDO. DE VIG. P. Nº. 4 DE CATALUÑA, CON SEDE EN BARCELONA	5.154	5.240	-1,64%
JDO. DE VIG. P. Nº. 5 DE CATALUÑA, CON SEDE EN BARCELONA	5.247	5.240	0,13%
JDO. DE VIG. P. Nº. 6 DE CATALUÑA, CON SEDE EN BARCELONA	3.737	5.240	-28,68%



### c) Tiempo estimado de respuesta en los órganos judiciales (calculada en meses).

TIEMPO ESTIMADO DE RESPUESTA EN LOS ÓRGANOS JUDICIALES (EN MESES)		
ÓRGANO	2020	2021
JDO. DE VIG. P. Nº. 1 DE CATALUÑA, CON SEDE EN BARCELONA	8,2	4,7
JDO. DE VIG. P. Nº. 2 DE CATALUÑA, CON SEDE EN BARCELONA	5,9	5,5
JDO. DE VIG. P. Nº. 4 DE CATALUÑA, CON SEDE EN BARCELONA	0,6	0,5
JDO. DE VIG. P. Nº. 5 DE CATALUÑA, CON SEDE EN BARCELONA	2,7	0,9
JDO. DE VIG. P. Nº. 6 DE CATALUÑA, CON SEDE EN BARCELONA	1,6	0,9



# ÓRGANOS DEL PARTIDO JUDICIAL DE ARENYS DE MAR

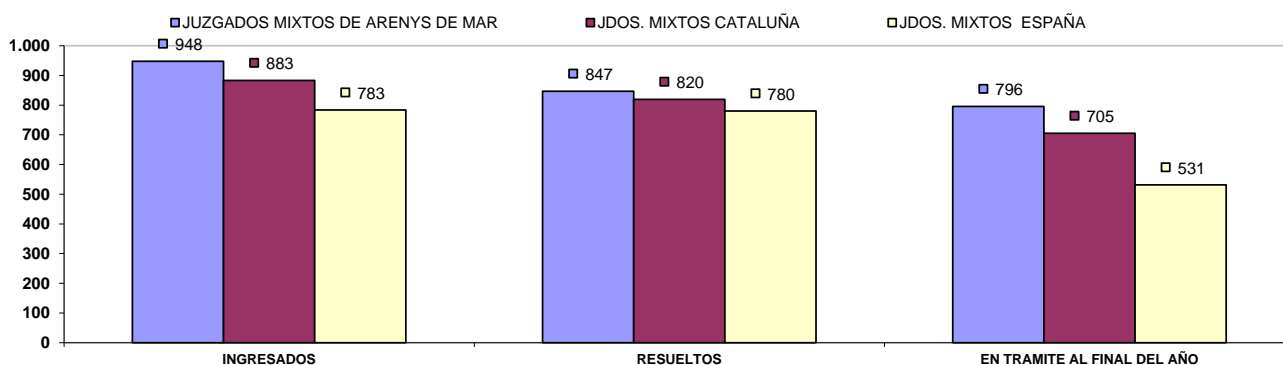
El 30 de abril de 2021 entró en funcionamiento el Juzgado de Primera Instancia e Instrucción nº 8 de Arenys de Mar.

## A) JUZGADOS MIXTOS

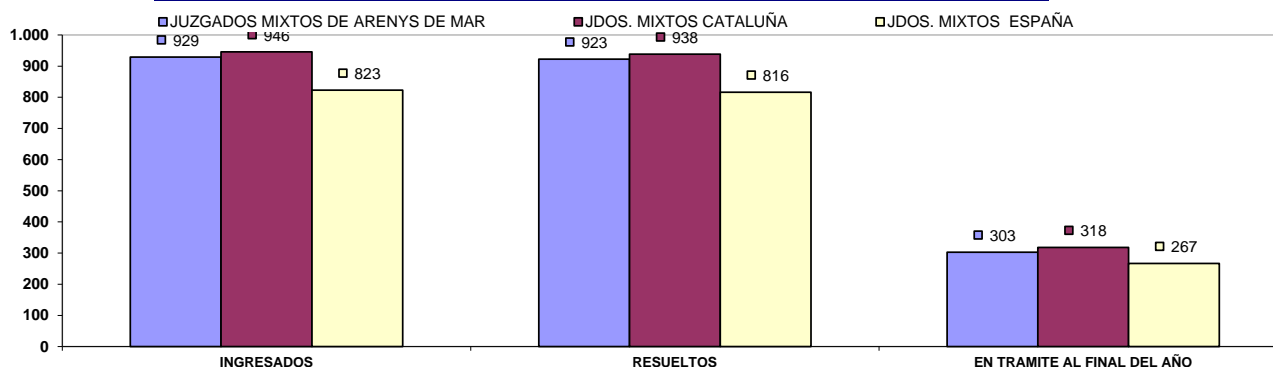
### a) Asuntos por órgano.

NUMERO ASUNTOS POR ÓRGANO		INGRESADOS			RESUELTOS			EN TRAMITE AL FINAL DEL AÑO		
ÓRGANO		2020	2021	% EVOLUCIÓN	2020	2021	% EVOLUCIÓN	2020	2021	% EVOLUCIÓN
JDO. DE 1ª. INSTAN. E INSTRUCC. Nº. 1 DE ARENYS DE MAR	Civil	989	1.035	4,65%	714	839	17,51%	831	1.027	23,59%
	Penal	686	580	-15,45%	568	649	14,26%	488	419	-14,14%
JDO. DE 1ª. INSTAN. E INSTRUCC. Nº. 2 DE ARENYS DE MAR	Civil	1.058	1.135	7,28%	1.028	1.310	27,43%	870	695	-20,11%
	Penal	980	968	-1,22%	988	1.127	14,07%	340	181	-46,76%
JDO. DE 1ª. INSTAN. E INSTRUCC. Nº. 3 DE ARENYS DE MAR	Civil	794	859	8,19%	691	839	21,42%	580	600	3,45%
	Penal	845	732	-13,37%	836	725	-13,28%	431	0	-100,00%
JDO. DE 1ª. INSTAN. E INSTRUCC. Nº. 4 DE ARENYS DE MAR	Civil	1.187	1.056	-11,04%	904	862	-4,65%	1.302	1.131	-13,13%
	Penal	939	996	6,07%	851	1.000	17,51%	502	498	-0,80%
JDO. DE 1ª. INSTAN. E INSTRUCC. Nº. 5 DE ARENYS DE MAR	Civil	949	1.210	27,50%	854	1.219	42,74%	1.004	995	-0,90%
	Penal	722	849	17,59%	540	718	32,96%	553	481	-13,02%
JDO. DE 1ª. INSTAN. E INSTRUCC. Nº. 6 DE ARENYS DE MAR	Civil	412	425	3,16%	315	357	13,33%	294	283	-3,74%
	Penal	1.757	1.603	-8,76%	1.578	1.460	-7,48%	520	423	-18,65%
JDO. DE 1ª. INSTAN. E INSTRUCC. Nº. 7 DE ARENYS DE MAR	Civil	985	889	-9,75%	722	966	33,80%	1.126	1.044	-7,28%
	Penal	898	1.033	15,03%	766	1.189	55,22%	418	262	-37,32%
JDO. DE 1ª. INSTAN. E INSTRUCC. Nº. 8 DE ARENYS DE MAR	Civil	-	972	-	-	383	-	-	589	-
	Penal	-	673	-	-	513	-	-	160	-
TOTALES	Civil	6.374	7.581	18,94%	5.228	6.775	29,59%	6.007	6.364	5,94%
	Penal	6.827	7.434	8,89%	6.127	7.381	20,47%	3.252	2.424	-25,46%

#### COMPARATIVA DE LA MEDIA DE ASUNTOS DE LOS JDOS. MIXTOS (PARTE CIVIL) 2021

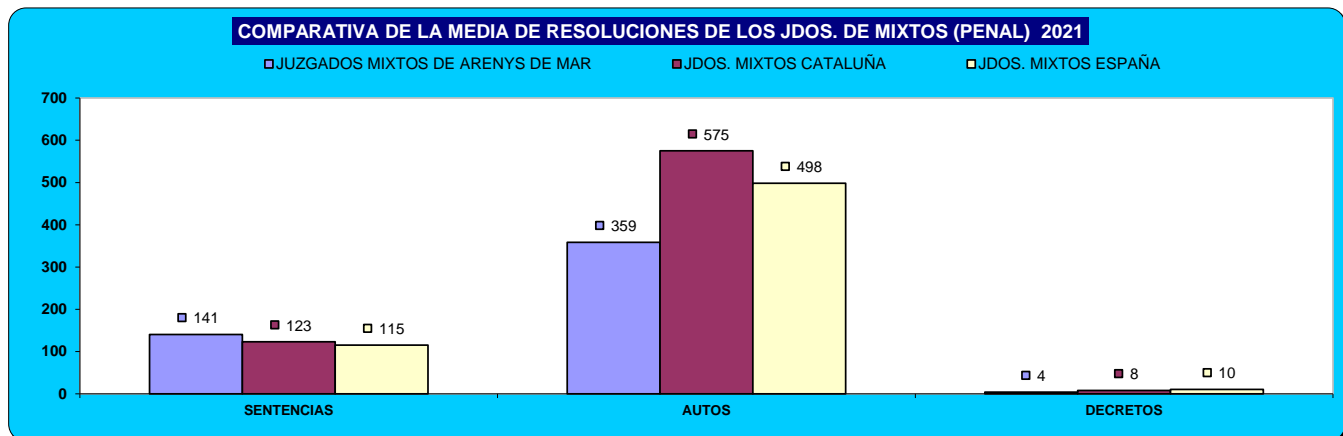
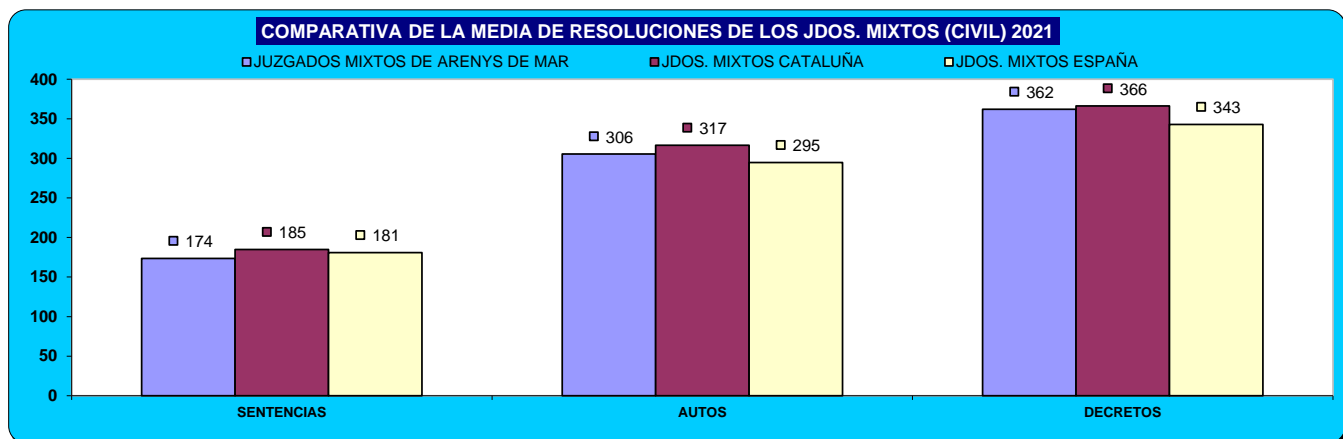


#### COMPARATIVA DE LA MEDIA DE ASUNTOS DE LOS JDOS. MIXTOS (PARTE PENAL) 2021



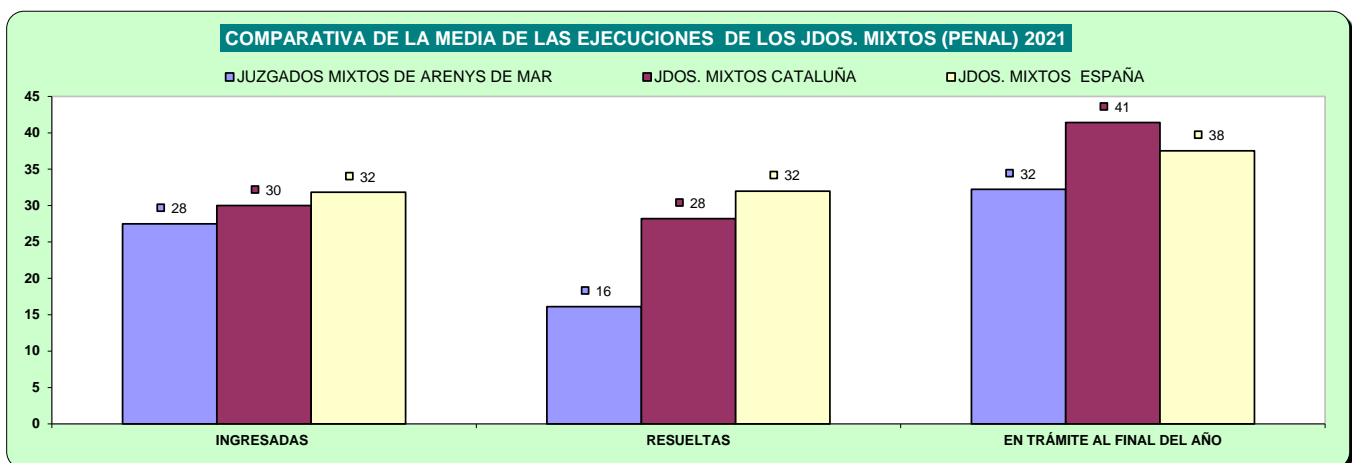
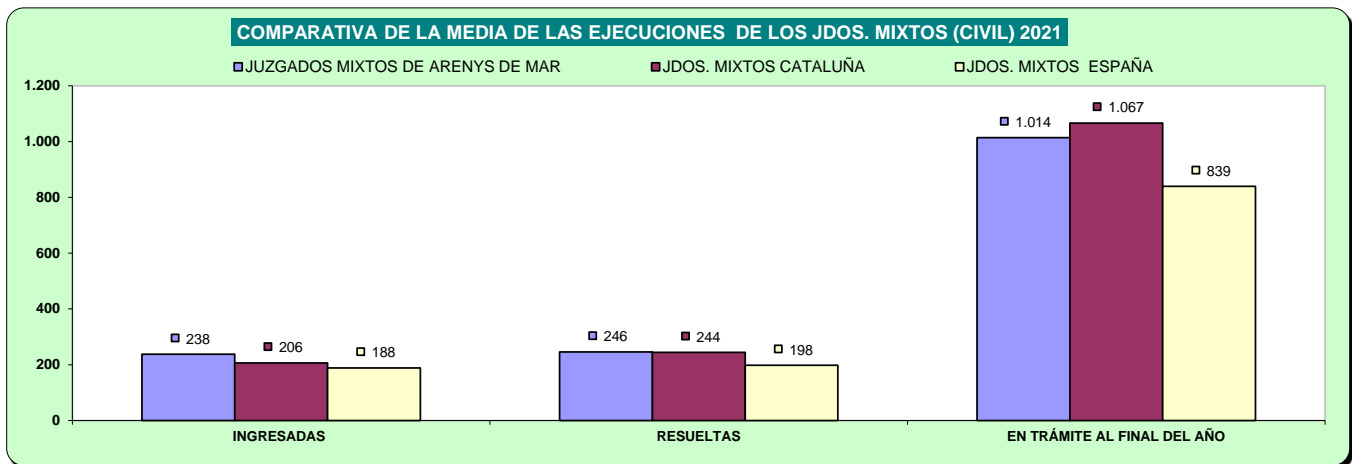
## b) Resoluciones dictadas por órgano.

NUMERO DE RESOLUCIONES DICTADAS POR ÓRGANO	SENTENCIAS			AUTOS			DECRETOS			
	ÓRGANO	2020	2021	% EVOLUCIÓN	2020	2021	% EVOLUCIÓN	2020	2021	% EVOLUCIÓN
JDO. DE 1ª. INSTAN. E INSTRUCC. Nº. 1 DE ARENYS DE MAR	Civil	119	203	70,59%	308	317	2,92%	376	303	-19,41%
	Penal	131	154	17,56%	134	158	17,91%	0	0	0,00%
JDO. DE 1ª. INSTAN. E INSTRUCC. Nº. 2 DE ARENYS DE MAR	Civil	185	307	65,95%	288	435	51,04%	551	650	17,97%
	Penal	101	157	55,45%	577	657	13,86%	17	5	-70,59%
JDO. DE 1ª. INSTAN. E INSTRUCC. Nº. 3 DE ARENYS DE MAR	Civil	141	195	38,30%	271	284	4,80%	369	258	-30,08%
	Penal	98	107	9,18%	522	313	-40,04%	1	0	-100,00%
JDO. DE 1ª. INSTAN. E INSTRUCC. Nº. 4 DE ARENYS DE MAR	Civil	146	163	11,64%	423	333	-21,28%	471	451	-4,25%
	Penal	84	158	88,10%	526	518	-1,52%	16	7	-56,25%
JDO. DE 1ª. INSTAN. E INSTRUCC. Nº. 5 DE ARENYS DE MAR	Civil	179	202	12,85%	356	464	30,34%	430	595	38,37%
	Penal	89	197	121,35%	304	330	8,55%	0	0	0,00%
JDO. DE 1ª. INSTAN. E INSTRUCC. Nº. 6 DE ARENYS DE MAR	Civil	65	51	-21,54%	105	134	27,62%	163	156	-4,29%
	Penal	127	158	24,41%	479	306	-36,12%	0	0	0,00%
JDO. DE 1ª. INSTAN. E INSTRUCC. Nº. 7 DE ARENYS DE MAR	Civil	138	218	57,97%	245	270	10,20%	426	338	-20,66%
	Penal	101	124	22,77%	296	378	27,70%	18	19	5,56%
JDO. DE 1ª. INSTAN. E INSTRUCC. Nº. 8 DE ARENYS DE MAR	Civil	-	49	-	-	208	-	-	145	-
	Penal	-	69	-	-	209	-	-	0	-
TOTALES	Civil	973	1.388	42,65%	1.996	2.445	22,49%	2.786	2.896	3,95%
	Penal	731	1.124	53,76%	2.838	2.869	1,09%	52	31	-40,38%



### c) Ejecuciones por órgano.

NUMERO DE EJECUTORIAS POR ÓRGANO		INGRESADAS			RESUELTAS			EN TRÁMITE AL FINAL DEL AÑO		
ÓRGANO		2020	2021	% EVOLUCIÓN	2020	2021	% EVOLUCIÓN	2020	2021	% EVOLUCIÓN
JDO. DE 1ª. INSTAN. E INSTRUCC. Nº. 1 DE ARENYS DE MAR	Civil	212	221	4,25%	445	196	-55,96%	1.126	1.207	7,19%
	Penal	13	25	92,31%	37	8	-78,38%	23	40	73,91%
JDO. DE 1ª. INSTAN. E INSTRUCC. Nº. 2 DE ARENYS DE MAR	Civil	276	326	18,12%	371	240	-35,31%	1.375	1.467	6,69%
	Penal	29	41	41,38%	45	23	-48,89%	24	42	75,00%
JDO. DE 1ª. INSTAN. E INSTRUCC. Nº. 3 DE ARENYS DE MAR	Civil	311	298	-4,18%	389	187	-51,93%	909	1.291	42,02%
	Penal	5	32	540,00%	28	5	-82,14%	38	0	-100,00%
JDO. DE 1ª. INSTAN. E INSTRUCC. Nº. 4 DE ARENYS DE MAR	Civil	182	223	22,53%	342	364	6,43%	931	1.284	37,92%
	Penal	31	32	3,23%	22	14	-36,36%	36	54	50,00%
JDO. DE 1ª. INSTAN. E INSTRUCC. Nº. 5 DE ARENYS DE MAR	Civil	270	269	-0,37%	432	588	36,11%	1.611	1.421	-11,79%
	Penal	1	45	4400,00%	30	30	0,00%	49	64	30,61%
JDO. DE 1ª. INSTAN. E INSTRUCC. Nº. 6 DE ARENYS DE MAR	Civil	138	112	-18,84%	275	62	-77,45%	530	478	-9,81%
	Penal	12	20	66,67%	24	12	-50,00%	25	30	20,00%
JDO. DE 1ª. INSTAN. E INSTRUCC. Nº. 7 DE ARENYS DE MAR	Civil	204	395	93,63%	349	318	-8,88%	489	920	88,14%
	Penal	44	25	-43,18%	47	37	-21,28%	40	28	-30,00%
JDO. DE 1ª. INSTAN. E INSTRUCC. Nº. 8 DE ARENYS DE MAR	Civil	-	56	-	-	10	-	-	46	-
	Penal	-	0	-	-	0	-	-	0	-
TOTALES	Civil	1.593	1.900	19,27%	2.603	1.965	-24,51%	6.971	8.114	16,40%
	Penal	135	220	62,96%	233	129	-44,64%	235	258	9,79%



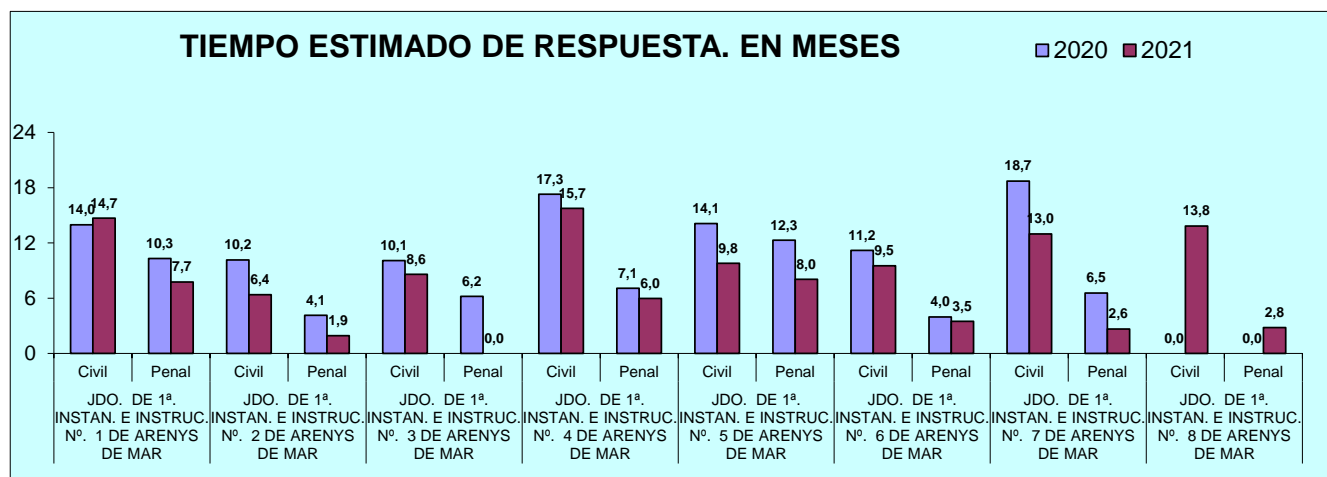
## d) Carga de trabajo en relación a los nuevos módulos publicados en el BOE de 29/12/2018

ASUNTOS COMPUTABLES PARA EL MÓDULO	ASUNTOS INGRESADOS 2021 (MÓDULO)	MÓDULO DE INGRESO PUBLICADO EN EL BOE (29/12/2018)	% RESPECTO AL MÓDULO DE INGRESO
ÓRGANO			
JDO. DE 1ª. INSTAN. E INSTRUCC. Nº. 1 DE ARENYS DE MAR	Civil	1.254	84,34%
	Penal	580	-42,00%
JDO. DE 1ª. INSTAN. E INSTRUCC. Nº. 2 DE ARENYS DE MAR	Civil	1.461	114,85%
	Penal	962	-3,80%
JDO. DE 1ª. INSTAN. E INSTRUCC. Nº. 3 DE ARENYS DE MAR	Civil	1.152	69,34%
	Penal	726	-27,40%
JDO. DE 1ª. INSTAN. E INSTRUCC. Nº. 4 DE ARENYS DE MAR	Civil	1.275	87,50%
	Penal	996	-0,40%
JDO. DE 1ª. INSTAN. E INSTRUCC. Nº. 5 DE ARENYS DE MAR	Civil	1.481	117,79%
	Penal	849	-15,10%
JDO. DE 1ª. INSTAN. E INSTRUCC. Nº. 6 DE ARENYS DE MAR	Civil	499	-26,69%
	Penal(*)	1.603	60,30%
JDO. DE 1ª. INSTAN. E INSTRUCC. Nº. 7 DE ARENYS DE MAR	Civil	1.281	88,31%
	Penal	1.033	3,30%
JDO. DE 1ª. INSTAN. E INSTRUCC. Nº. 8 DE ARENYS DE MAR	Civil	1.032	51,76%
	Penal	673	-32,70%

(\*) En el módulo de asuntos ingresados penal, se han sumado los asuntos de violencia doméstica

## e) Tiempo estimado de respuesta en los órganos judiciales (calculado en meses).

TIEMPO ESTIMADO DE RESPUESTA EN LOS ÓRGANOS JUDICIALES (EN MESES)			
ÓRGANO		2020	2021
JDO. DE 1ª. INSTAN. E INSTRUCC. Nº. 1 DE ARENYS DE MAR	Civil	14,0	14,7
	Penal	10,3	7,7
JDO. DE 1ª. INSTAN. E INSTRUCC. Nº. 2 DE ARENYS DE MAR	Civil	10,2	6,4
	Penal	4,1	1,9
JDO. DE 1ª. INSTAN. E INSTRUCC. Nº. 3 DE ARENYS DE MAR	Civil	10,1	8,6
	Penal	6,2	0,0
JDO. DE 1ª. INSTAN. E INSTRUCC. Nº. 4 DE ARENYS DE MAR	Civil	17,3	15,7
	Penal	7,1	6,0
JDO. DE 1ª. INSTAN. E INSTRUCC. Nº. 5 DE ARENYS DE MAR	Civil	14,1	9,8
	Penal	12,3	8,0
JDO. DE 1ª. INSTAN. E INSTRUCC. Nº. 6 DE ARENYS DE MAR	Civil	11,2	9,5
	Penal	4,0	3,5
JDO. DE 1ª. INSTAN. E INSTRUCC. Nº. 7 DE ARENYS DE MAR	Civil	18,7	13,0
	Penal	6,5	2,6
JDO. DE 1ª. INSTAN. E INSTRUCC. Nº. 8 DE ARENYS DE MAR	Civil	-	13,8
	Penal	-	2,8



## B) ASUNTOS DE VIOLENCIA DOMÉSTICA

### a) Asuntos por órgano.

NUMERO ASUNTOS POR ÓRGANO	INGRESADOS			RESUELTOS			EN TRAMITE AL FINAL DEL AÑO			
	ÓRGANO	2020	2021	% EVOLUCIÓN	2020	2021	% EVOLUCIÓN	2020	2021	% EVOLUCIÓN
JDO. DE 1ª. INSTAN. E INSTRUC. Nº. 6 DE ARENYS DE MAR	Civil	80	79	-1,25%	72	64	-11,11%	64	79	23,44%
	Penal	799	661	-17,27%	769	603	-21,59%	182	256	40,66%

### b) Resoluciones dictadas por órgano.

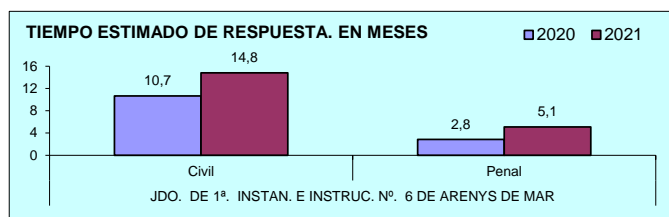
NUMERO DE RESOLUCIONES DICTADAS POR ÓRGANO	SENTENCIAS			AUTOS			DECRETOS			
	ÓRGANO	2020	2021	% EVOLUCIÓN	2020	2021	% EVOLUCIÓN	2020	2021	% EVOLUCIÓN
JDO. DE 1ª. INSTAN. E INSTRUC. Nº. 6 DE ARENYS DE MAR	Civil	24	26	8,33%	30	26	-13,33%	36	15	-58,33%
	Penal	23	18	-21,74%	359	297	-17,27%	0	0	0,00%

### c) Ejecuciones por órgano.

NUMERO DE EJECUTORIAS POR ÓRGANO	INGRESADAS			RESUELTAS			EN TRÁMITE AL FINAL DEL AÑO			
	ÓRGANO	2020	2021	% EVOLUCIÓN	2020	2021	% EVOLUCIÓN	2020	2021	% EVOLUCIÓN
JDO. DE 1ª. INSTAN. E INSTRUC. Nº. 6 DE ARENYS DE MAR	Civil	26	12	-53,85%	22	8	-63,64%	129	133	3,10%
	Penal	3	1	-66,67%	2	1	-50,00%	3	3	0,00%

### d) Tiempo estimado de respuesta en los órganos judiciales (calculado en meses).

TIEMPO ESTIMADO DE RESPUESTA EN LOS ÓRGANOS JUDICIALES (EN MESES)			
ÓRGANO	2020	2021	
JDO. DE 1ª. INSTAN. E INSTRUC. Nº. 6 DE ARENYS DE MAR	Civil	10,7	14,8
	Penal	2,8	5,1



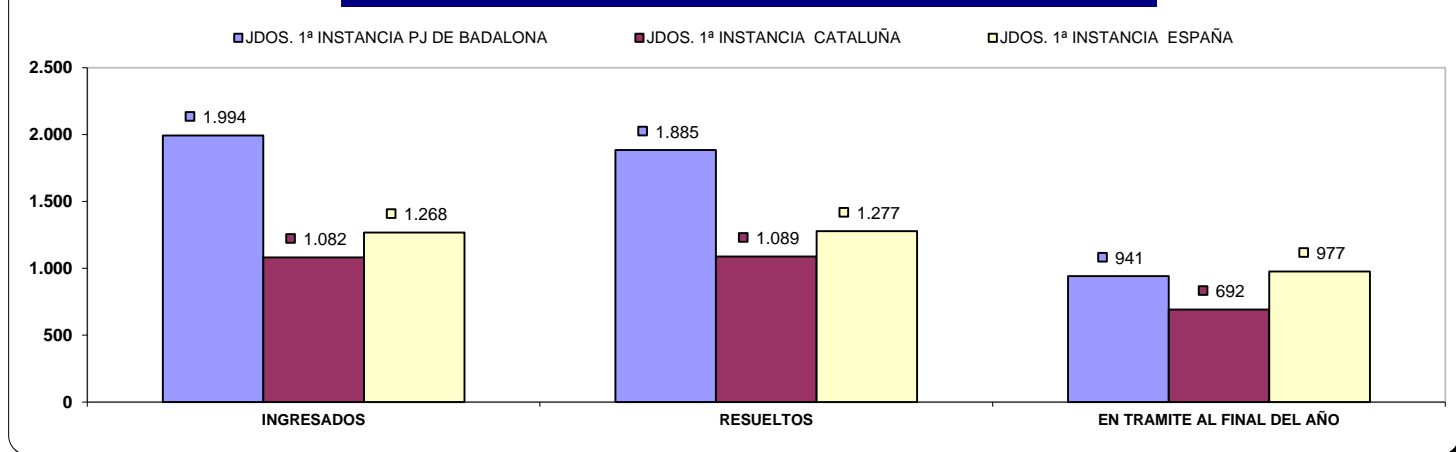
# PARTIDO JUDICIAL DE BADALONA

## 1) JUZGADOS PRIMERA INSTANCIA

### A) ASUNTOS POR ÓRGANO

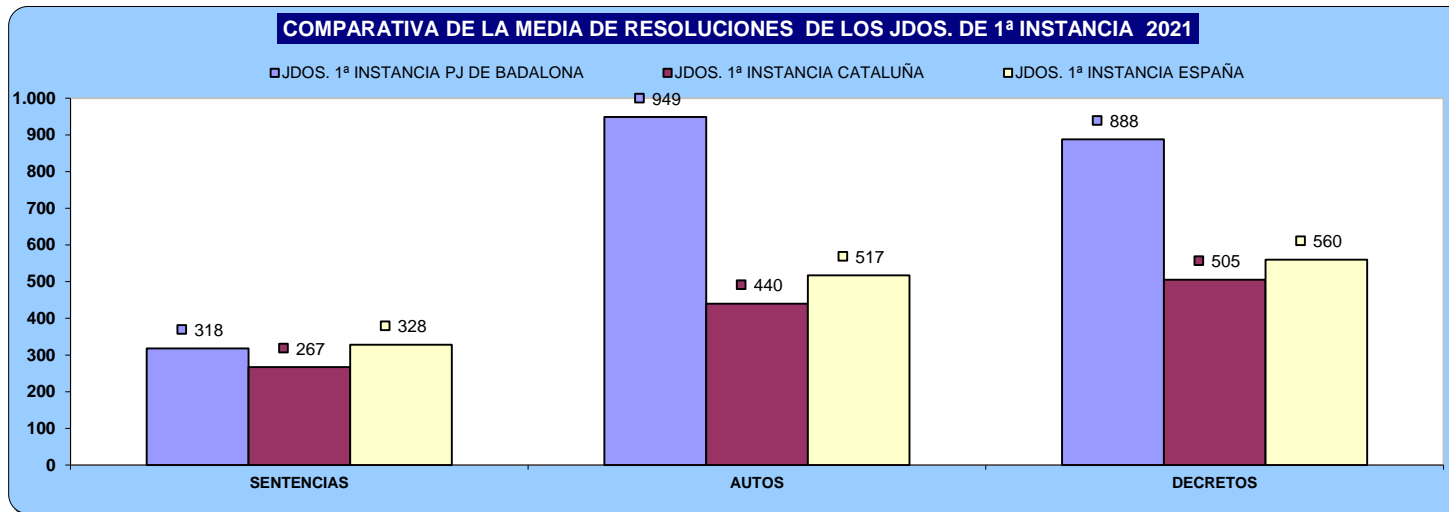
NUMERO ASUNTOS POR ÓRGANO	INGRESADOS			RESUELTOS			EN TRAMITE AL FINAL DEL AÑO			
	ORGANO	2020	2021	% EVOLUCION	2020	2021	% EVOLUCION	2020	2021	% EVOLUCION
JDO. DE 1ª. INSTAN. Nº. 1 DE BADALONA		1.600	2.165	35,31%	1.660	1.986	19,64%	767	930	21,25%
JDO. DE 1ª. INSTAN. Nº. 2 DE BADALONA		1.597	2.127	33,19%	1.368	1.945	42,18%	926	1.106	19,44%
JDO. DE 1ª. INSTAN. Nº. 3 DE BADALONA		1.620	2.145	32,41%	1.358	2.115	55,74%	993	1.023	3,02%
JDO. DE 1ª. INSTAN. Nº. 4 DE BADALONA		1.231	1.746	41,84%	1.023	1.623	58,65%	774	884	14,21%
JDO. DE 1ª. INSTAN. Nº. 5 DE BADALONA		1.428	1.859	30,18%	1.487	1.992	33,96%	855	722	-15,56%
JDO. DE 1ª. INSTAN. Nº. 6 DE BADALONA		1.412	1.923	36,19%	1.336	1.647	23,28%	708	983	38,84%
<b>TOTALES</b>		<b>8.888</b>	<b>11.965</b>	<b>34,62%</b>	<b>8.232</b>	<b>11.308</b>	<b>37,37%</b>	<b>5.023</b>	<b>5.648</b>	<b>12,44%</b>

COMPARATIVA DE LA MEDIA DE ASUNTOS DE LOS JDOS. 1ª INSTANCIA 2021



## B) RESOLUCIONES DICTADAS POR ÓRGANO

NUMERO DE RESOLUCIONES DICTADAS POR ÓRGANO	SENTENCIAS			AUTOS			DECRETOS		
	2020	2021	% EVOLUCIÓN	2020	2021	% EVOLUCIÓN	2020	2021	% EVOLUCIÓN
JDO. DE 1ª. INSTAN. Nº. 1 DE BADALONA	275	312	13,45%	831	1.036	24,67%	837	978	16,85%
JDO. DE 1ª. INSTAN. Nº. 2 DE BADALONA	218	294	34,86%	681	1.026	50,66%	683	867	26,94%
JDO. DE 1ª. INSTAN. Nº. 3 DE BADALONA	270	406	50,37%	645	1.048	62,48%	688	981	42,59%
JDO. DE 1ª. INSTAN. Nº. 4 DE BADALONA	170	267	57,06%	462	770	66,67%	513	791	54,19%
JDO. DE 1ª. INSTAN. Nº. 5 DE BADALONA	264	314	18,94%	720	1.106	53,61%	617	846	37,12%
JDO. DE 1ª. INSTAN. Nº. 6 DE BADALONA	270	315	16,67%	526	705	34,03%	791	863	9,10%
<b>TOTALES</b>	<b>1.467</b>	<b>1.908</b>	<b>30,06%</b>	<b>3.865</b>	<b>5.691</b>	<b>47,24%</b>	<b>4.129</b>	<b>5.326</b>	<b>28,99%</b>

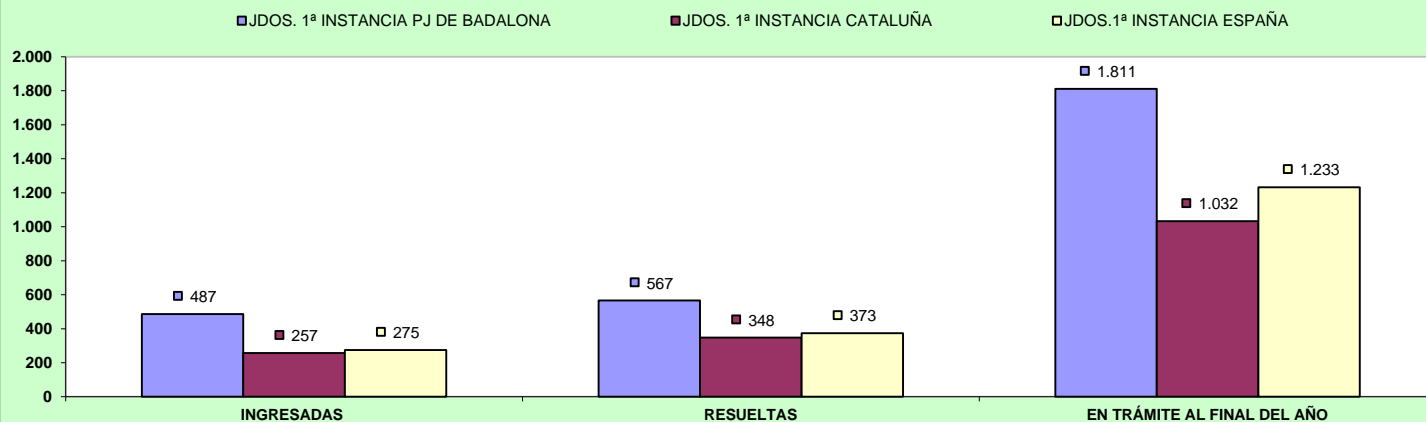




## C) EJECUCIONES POR ÓRGANO

NUMERO DE EJECUTORIAS POR ÓRGANO	INGRESADAS			RESUELTAS			EN TRÁMITE AL FINAL DEL AÑO		
	ORGANO	2020	2021	% EVOLUCIÓN	2020	2021	% EVOLUCIÓN	2020	2021
JDO. DE 1ª. INSTAN. Nº. 1 DE BADALONA	453	551	21,63%	611	608	-0,49%	1.910	1.984	3,87%
JDO. DE 1ª. INSTAN. Nº. 2 DE BADALONA	440	495	12,50%	470	718	52,77%	1.916	1.905	-0,57%
JDO. DE 1ª. INSTAN. Nº. 3 DE BADALONA	457	558	22,10%	529	553	4,54%	1.732	1.879	8,49%
JDO. DE 1ª. INSTAN. Nº. 4 DE BADALONA	259	358	38,22%	370	511	38,11%	1.381	1.359	-1,59%
JDO. DE 1ª. INSTAN. Nº. 5 DE BADALONA	338	412	21,89%	575	658	14,43%	2.172	2.082	-4,14%
JDO. DE 1ª. INSTAN. Nº. 6 DE BADALONA	477	547	14,68%	643	352	-45,26%	1.392	1.656	18,97%
<b>TOTALES</b>	<b>2.424</b>	<b>2.921</b>	<b>20,50%</b>	<b>3.198</b>	<b>3.400</b>	<b>6,32%</b>	<b>10.503</b>	<b>10.865</b>	<b>3,45%</b>

### COMPARATIVA DE LA MEDIA DE LAS EJECUCIONES DE LOS JDOS. DE 1ª INSTANCIA 2021

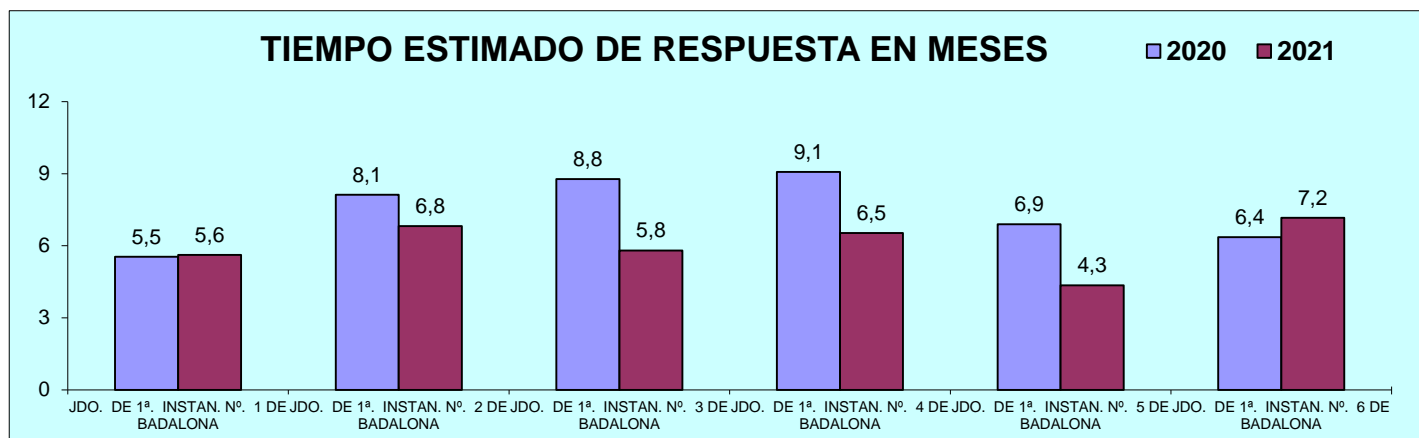


## D) CARGA DE TRABAJO EN RELACIÓN A LOS NUEVOS MÓDULOS PUBLICADOS EN EL BOE EL 29/12/2018

ASUNTOS COMPUTABLES PARA EL MÓDULO	ASUNTOS INGRESADOS 2021 (MÓDULO)	MÓDULO DE INGRESO PUBLICADO EN EL BOE EL 29/12/2018	% RESPECTO AL MÓDULO DE INGRESO
ÓRGANO			
JDO. DE 1ª. INSTAN. Nº. 1 DE BADALONA	2.727	1.200	127,25%
JDO. DE 1ª. INSTAN. Nº. 2 DE BADALONA	2.634	1.200	119,46%
JDO. DE 1ª. INSTAN. Nº. 3 DE BADALONA	2.716	1.200	126,29%
JDO. DE 1ª. INSTAN. Nº. 4 DE BADALONA	2.114	1.200	76,17%
JDO. DE 1ª. INSTAN. Nº. 5 DE BADALONA	2.281	1.200	90,08%
JDO. DE 1ª. INSTAN. Nº. 6 DE BADALONA	2.478	1.200	106,48%

## E) TIEMPO ESTIMADO DE RESPUESTA EN LOS ÓRGANOS JUDICIALES. CALCULADO EN MESES

TIEMPO ESTIMADO DE RESPUESTA EN LOS ÓRGANOS JUDICIALES (EN MESES)		
ÓRGANO	2020	2021
JDO. DE 1ª. INSTAN. Nº. 1 DE BADALONA	5,5	5,6
JDO. DE 1ª. INSTAN. Nº. 2 DE BADALONA	8,1	6,8
JDO. DE 1ª. INSTAN. Nº. 3 DE BADALONA	8,8	5,8
JDO. DE 1ª. INSTAN. Nº. 4 DE BADALONA	9,1	6,5
JDO. DE 1ª. INSTAN. Nº. 5 DE BADALONA	6,9	4,3
JDO. DE 1ª. INSTAN. Nº. 6 DE BADALONA	6,4	7,2

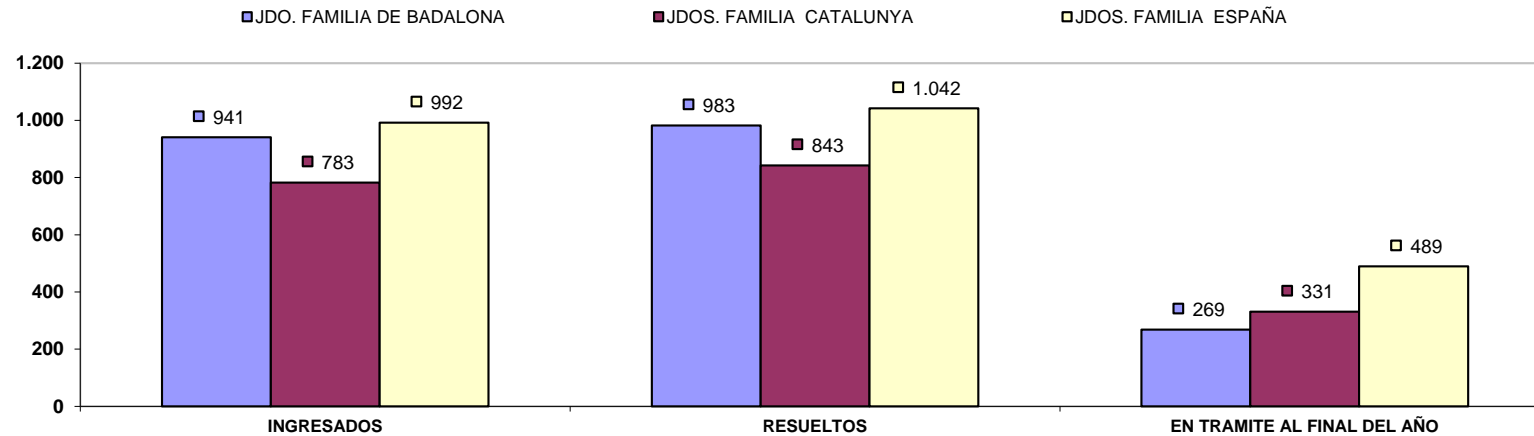


## 2) JUZGADOS PRIMERA INSTANCIA (FAMILIA)

### A) ASUNTOS POR ÓRGANO

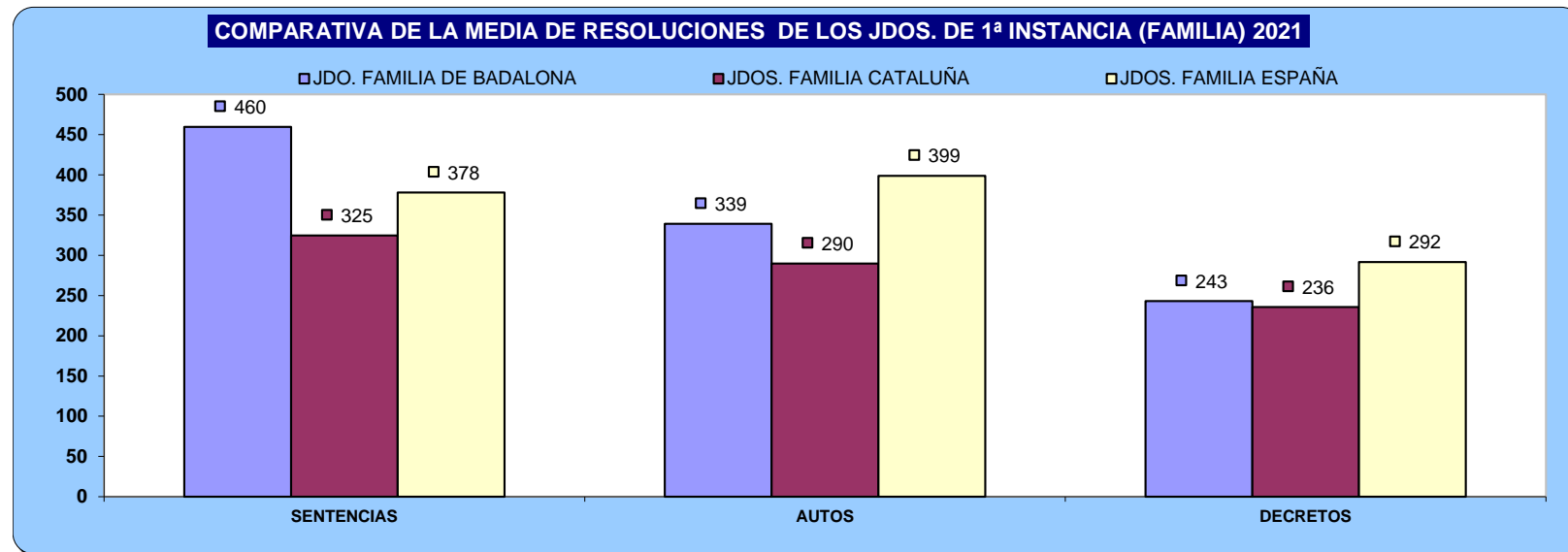
NUMERO ASUNTOS POR ÓRGANO	INGRESADOS			RESUELTOS			EN TRAMITE AL FINAL DEL AÑO			
	ÓRGANO	2020	2021	% EVOLUCIÓN	2020	2021	% EVOLUCIÓN	2020	2021	% EVOLUCIÓN
JDO. DE 1ª. INSTAN. Nº. 7 DE BADALONA		811	945	16,52%	760	973	28,03%	292	244	-16,44%
JDO. DE 1ª. INSTAN. Nº. 8 DE BADALONA		943	937	-0,64%	1.001	992	-0,90%	348	293	-15,80%
<b>TOTALES</b>		<b>1.754</b>	<b>1.882</b>	<b>7,30%</b>	<b>1.761</b>	<b>1.965</b>	<b>11,58%</b>	<b>640</b>	<b>537</b>	<b>-16,09%</b>

#### COMPARATIVA DE LA MEDIA DE ASUNTOS DE LOS JDOS. FAMILIA 2021



## B) RESOLUCIONES DICTADAS POR ÓRGANO

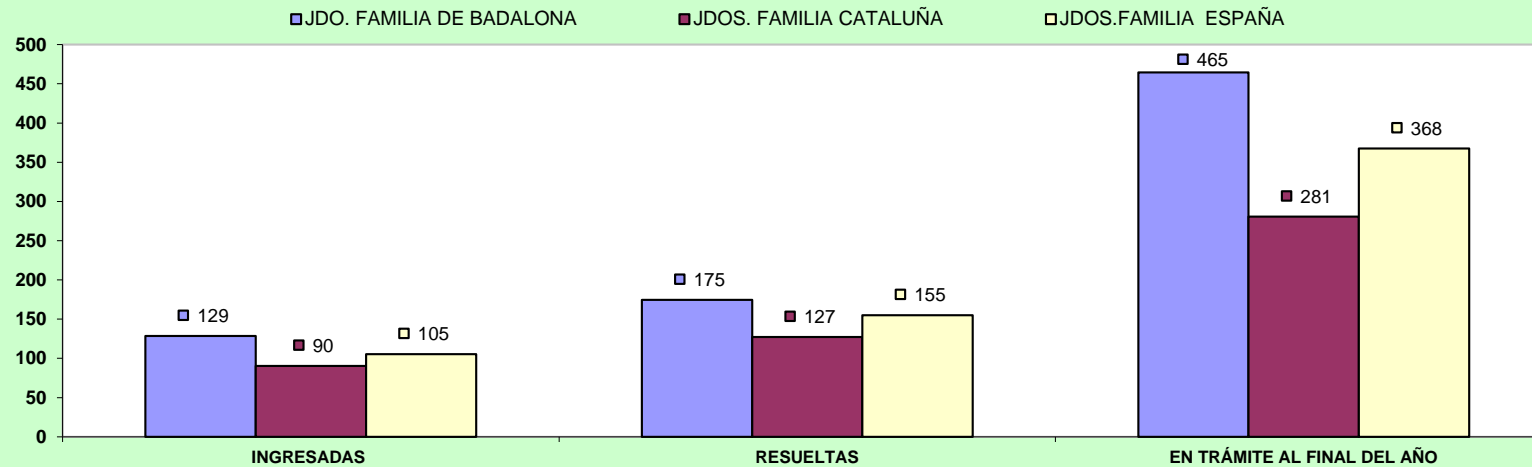
NUMERO DE RESOLUCIONES DICTADAS POR ÓRGANO	SENTENCIAS			AUTOS			DECRETOS			
	ÓRGANO	2020	2021	% EVOLUCIÓN	2020	2021	% EVOLUCIÓN	2020	2021	% EVOLUCIÓN
JDO. DE 1ª. INSTAN. Nº. 7 DE BADALONA		328	470	43,29%	281	344	22,42%	233	256	9,87%
JDO. DE 1ª. INSTAN. Nº. 8 DE BADALONA		432	449	3,94%	317	334	5,36%	272	230	-15,44%
<b>TOTALES</b>		<b>760</b>	<b>919</b>	<b>20,92%</b>	<b>598</b>	<b>678</b>	<b>13,38%</b>	<b>505</b>	<b>256</b>	<b>-49,31%</b>



## C) EJECUCIONES POR ÓRGANO

NUMERO DE EJECUTORIAS POR ÓRGANO	INGRESADAS			RESUELTAS			EN TRÁMITE AL FINAL DEL AÑO		
	ÓRGANO	2020	2021	% EVOLUCIÓN	2020	2021	% EVOLUCIÓN	2020	2021
JDO. DE 1ª. INSTAN. Nº. 7 DE BADALONA	193	173	-10,36%	163	203	24,54%	691	664	-3,91%
JDO. DE 1ª. INSTAN. Nº. 8 DE BADALONA	78	84	7,69%	54	146	170,37%	511	265	-48,14%
<b>TOTALES</b>	<b>271</b>	<b>257</b>	<b>-5,17%</b>	<b>217</b>	<b>349</b>	<b>60,83%</b>	<b>1.202</b>	<b>929</b>	<b>-22,71%</b>

### COMPARATIVA DE LA MEDIA DE LAS EJECUCIONES DE LOS JDOS. DE FAMILIA 2021

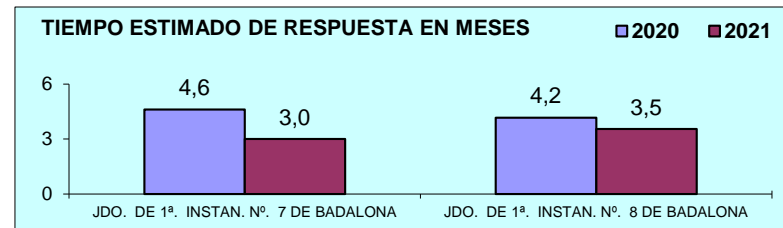


## D) CARGA DE TRABAJO EN RELACIÓN A LOS NUEVOS MÓDULOS PUBLICADOS EN EL BOE EL 29/12/2018

ASUNTOS COMPUTABLES PARA EL MÓDULO	ASUNTOS INGRESADOS 2021 (MÓDULO)	MÓDULO DE INGRESO PUBLICADO EN EL BOE EL 29/12/2018	% RESPECTO AL MÓDULO DE INGRESO
ÓRGANO			
JDO. DE 1ª. INSTAN. Nº. 7 DE BADALONA	1.056	1.323	-20,17%
JDO. DE 1ª. INSTAN. Nº. 8 DE BADALONA	923	1.323	-30,26%

## E) TIEMPO ESTIMADO DE RESPUESTA EN LOS ÓRGANOS JUDICIALES. CALCULADO EN MESES

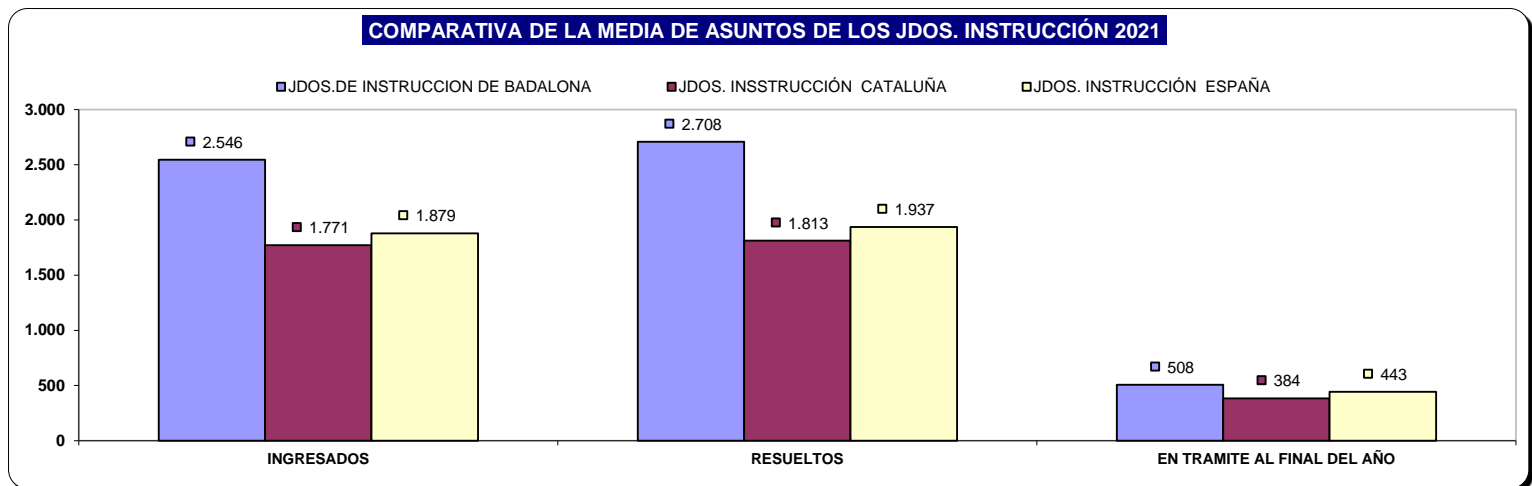
TIEMPO ESTIMADO DE RESPUESTA EN LOS ÓRGANOS JUDICIALES (EN MESES)		
ÓRGANO	2020	2021
JDO. DE 1ª. INSTAN. Nº. 7 DE BADALONA	4,6	3,0
JDO. DE 1ª. INSTAN. Nº. 8 DE BADALONA	4,2	3,5



### 3) JUZGADOS DE INSTRUCCION

#### A) ASUNTOS POR ÓRGANO

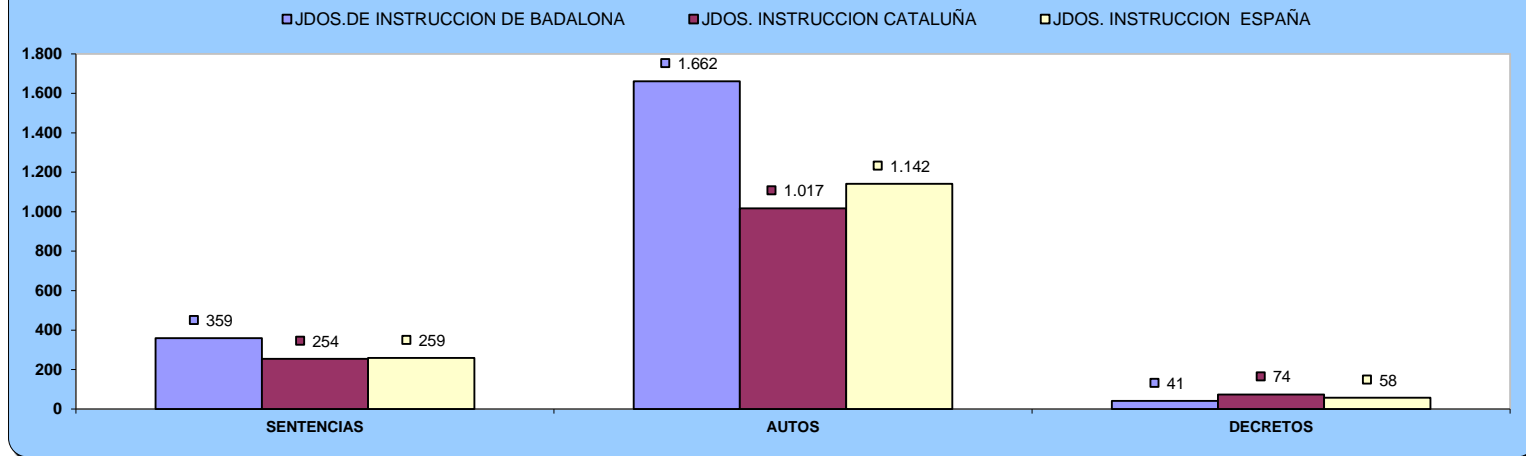
NUMERO ASUNTOS POR ÓRGANO	INGRESADOS			RESUELTOS			EN TRAMITE AL FINAL DEL AÑO		
	ÓRGANO	2020	2021	% EVOLUCIÓN	2020	2021	% EVOLUCIÓN	2020	2021
JDO. DE INSTRUC. Nº. 1 DE BADALONA	2.618	2.859	9,21%	2.600	3.035	16,73%	623	447	-28,25%
JDO. DE INSTRUC. Nº. 2 DE BADALONA	2.720	1.765	-35,11%	2.606	2.272	-12,82%	893	579	-35,16%
JDO. DE INSTRUC. Nº. 3 DE BADALONA	2.088	2.526	20,98%	2.133	2.719	27,47%	825	632	-23,39%
JDO. DE INSTRUC. Nº. 4 DE BADALONA	2.645	2.770	4,73%	2.619	2.715	3,67%	403	458	13,65%
JDO. DE INSTRUC. Nº. 5 DE BADALONA	2.414	2.811	16,45%	2.391	2.800	17,11%	412	423	2,67%
<b>TOTALES</b>	<b>12.485</b>	<b>12.731</b>	<b>1,97%</b>	<b>12.349</b>	<b>13.541</b>	<b>9,65%</b>	<b>3.156</b>	<b>2.539</b>	<b>-19,55%</b>



## B) RESOLUCIONES DICTADAS POR ÓRGANO

NUMERO DE RESOLUCIONES DICTADAS POR ÓRGANO	SENTENCIAS			AUTOS			DECRETOS		
	2020	2021	% EVOLUCIÓN	2020	2021	% EVOLUCIÓN	2020	2021	% EVOLUCIÓN
JDO. DE INSTRUC. Nº. 1 DE BADALONA	257	416	61,87%	1.698	2.024	19,20%	43	39	-9,30%
JDO. DE INSTRUC. Nº. 2 DE BADALONA	258	377	46,12%	1.885	1.074	-43,02%	38	0	-100,00%
JDO. DE INSTRUC. Nº. 3 DE BADALONA	205	333	62,44%	1.127	1.629	44,54%	2	0	-100,00%
JDO. DE INSTRUC. Nº. 4 DE BADALONA	219	337	53,88%	1.541	1.739	12,85%	99	84	-15,15%
JDO. DE INSTRUC. Nº. 5 DE BADALONA	255	334	30,98%	1.468	1.842	25,48%	68	81	19,12%
<b>TOTALES</b>	<b>1.194</b>	<b>1.797</b>	<b>50,50%</b>	<b>7.719</b>	<b>8.308</b>	<b>7,63%</b>	<b>250</b>	<b>204</b>	<b>-18,40%</b>

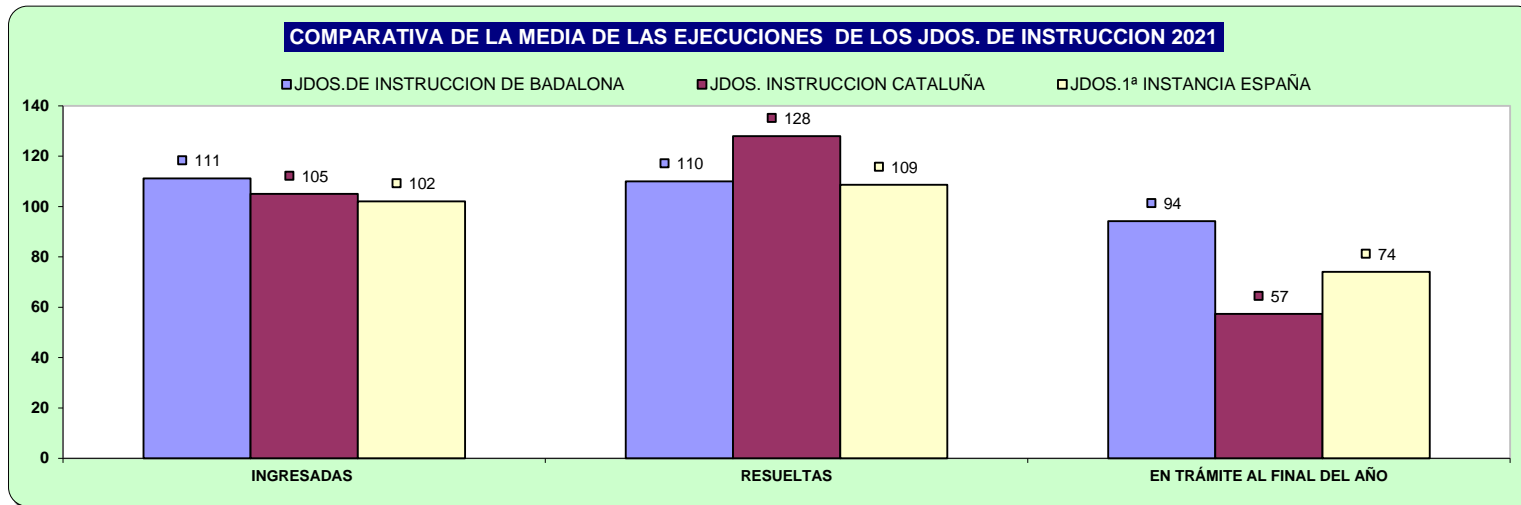
### COMPARATIVA DE LA MEDIA DE RESOLUCIONES DE LOS JDOS. DE INSTRUCCION 2021





## C) EJECUCIONES POR ÓRGANO

NUMERO DE EJECUTORIAS POR ÓRGANO	INGRESADAS			RESUELTAS			EN TRÁMITE AL FINAL DEL AÑO		
	ÓRGANO	2020	2021	% EVOLUCIÓN	2020	2021	% EVOLUCIÓN	2020	2021
JDO. DE INSTRUC. Nº. 1 DE BADALONA	78	123	57,69%	81	117	44,44%	74	81	9,46%
JDO. DE INSTRUC. Nº. 2 DE BADALONA	95	110	15,79%	107	131	22,43%	144	132	-8,33%
JDO. DE INSTRUC. Nº. 3 DE BADALONA	75	97	29,33%	116	68	-41,38%	49	78	59,18%
JDO. DE INSTRUC. Nº. 4 DE BADALONA	122	125	2,46%	138	124	-10,14%	94	95	1,06%
JDO. DE INSTRUC. Nº. 5 DE BADALONA	110	101	-8,18%	95	110	15,79%	94	85	-9,57%
<b>TOTALES</b>	<b>480</b>	<b>556</b>	<b>15,83%</b>	<b>537</b>	<b>550</b>	<b>2,42%</b>	<b>455</b>	<b>471</b>	<b>3,52%</b>

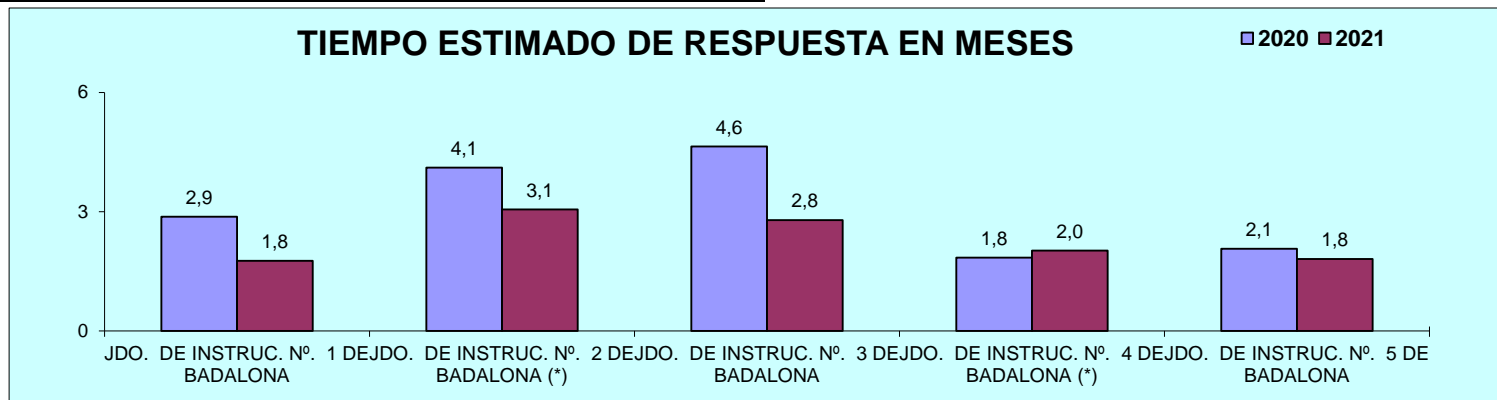


## D) CARGA DE TRABAJO EN RELACIÓN A LOS NUEVOS MÓDULOS PUBLICADOS EN EL BOE EL 29/12/2018

ASUNTOS COMPUTABLES PARA EL MÓDULO	ASUNTOS REGISTRO GENERAL 2021 (MÓDULO)	MÓDULO DE INGRESO PUBLICADO EN EL BOE EL 29/12/2018	% RESPECTO AL MÓDULO DE INGRESO
ÓRGANO			
JDO. DE INSTRUC. Nº. 1 DE BADALONA	2.850	3.300	-13,64%
JDO. DE INSTRUC. Nº. 2 DE BADALONA (*)	1.710	3.300	-48,18%
JDO. DE INSTRUC. Nº. 3 DE BADALONA	2.526	3.300	-23,45%
JDO. DE INSTRUC. Nº. 4 DE BADALONA (*)	2.766	3.300	-16,18%
JDO. DE INSTRUC. Nº. 5 DE BADALONA	2.816	3.300	-14,67%

## E) TIEMPO ESTIMADO DE RESPUESTA EN LOS ÓRGANOS JUDICIALES. CALCULADO EN MESES

TIEMPO ESTIMADO DE RESPUESTA EN LOS ÓRGANOS JUDICIALES (EN MESES)		
ÓRGANO	2020	2021
JDO. DE INSTRUC. Nº. 1 DE BADALONA	2,9	1,8
JDO. DE INSTRUC. Nº. 2 DE BADALONA (*)	4,1	3,1
JDO. DE INSTRUC. Nº. 3 DE BADALONA	4,6	2,8
JDO. DE INSTRUC. Nº. 4 DE BADALONA (*)	1,8	2,0
JDO. DE INSTRUC. Nº. 5 DE BADALONA	2,1	1,8

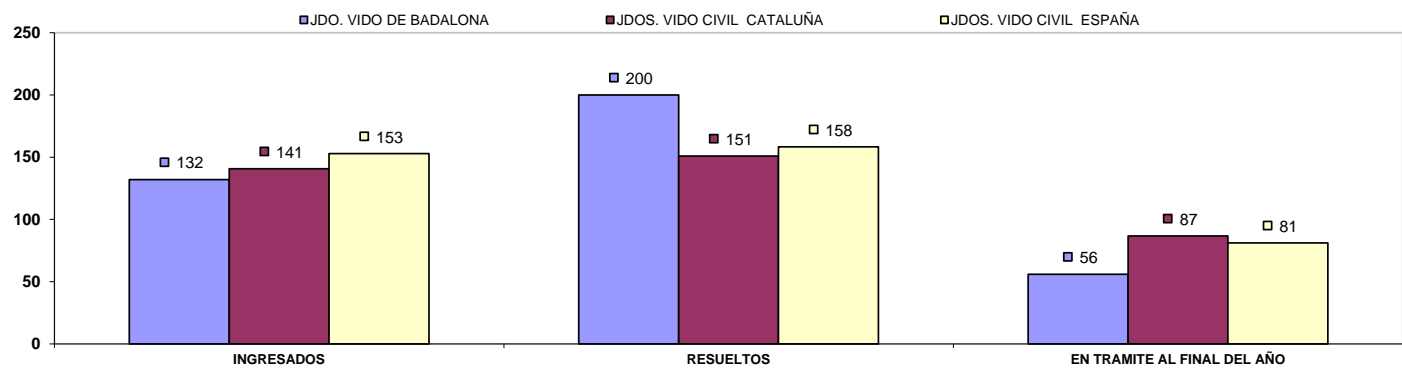


## 4) JUZGADO DE VIOLENCIA CONTRA LA MUJER

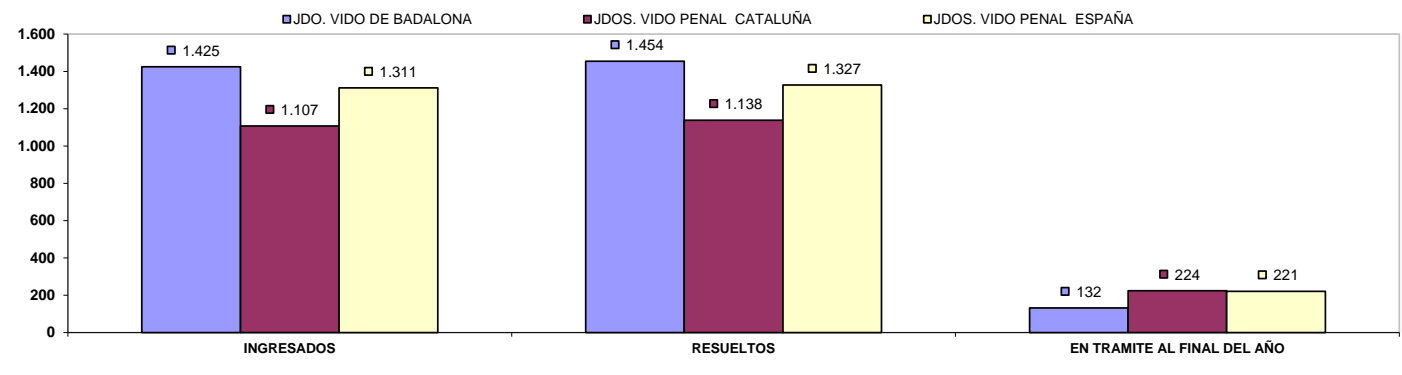
### A) ASUNTOS POR ÓRGANO

NUMERO ASUNTOS POR ÓRGANO		INGRESADOS			RESUELTOS			EN TRAMITE AL FINAL DEL AÑO		
ORGANO		2020	2021	% EVOLUCIÓN	2020	2021	% EVOLUCIÓN	2020	2021	% EVOLUCIÓN
JDO. DE VIOLENCIA SOBRE LA MUJER Nº. 1 DE BADALONA	Civil	137	132	-3,65%	83	200	140,96%	124	56	-54,84%
	Penal	995	1.425	43,22%	949	1.454	53,21%	161	132	-18,01%

COMPARATIVA DE LA MEDIA DE ASUNTOS DE LOS JDOS. VIDO PARTE CIVIL 2021



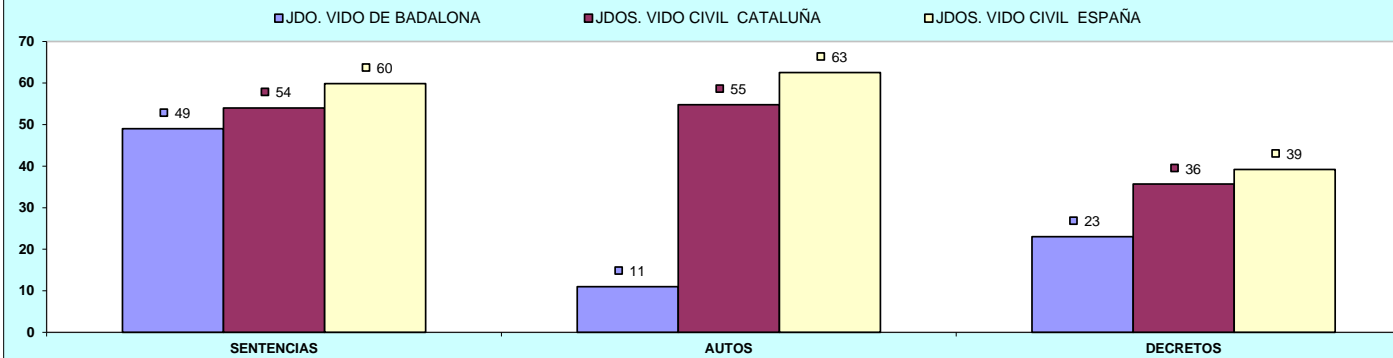
COMPARATIVA DE LA MEDIA DE ASUNTOS DE LOS JDOS. VIDO PARTE PENAL 2021



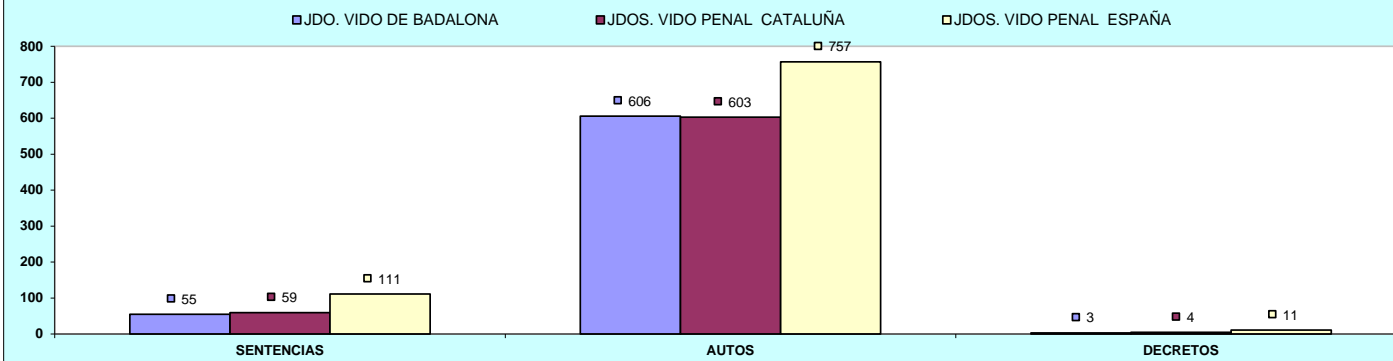
## B) RESOLUCIONES DICTADAS POR ÓRGANO

NUMERO DE RESOLUCIONES DICTADAS POR ÓRGANO		SENTENCIAS			AUTOS			DECRETOS		
ORGANO		2020	2021	% EVOLUCIÓN	2020	2021	% EVOLUCIÓN	2020	2021	% EVOLUCIÓN
JDO. DE VIOLENCIA SOBRE LA MUJER Nº. 1 DE BADALONA	Civil	42	49	16,67%	0	11	1100,00%	0	23	2300,00%
	Penal	44	55	25,00%	469	606	29,21%	0	3	300,00%

COMPARATIVA DE LA MEDIA DE RESOLUCIONES DE LOS JDOS. VIDO PARTE CIVIL 2021



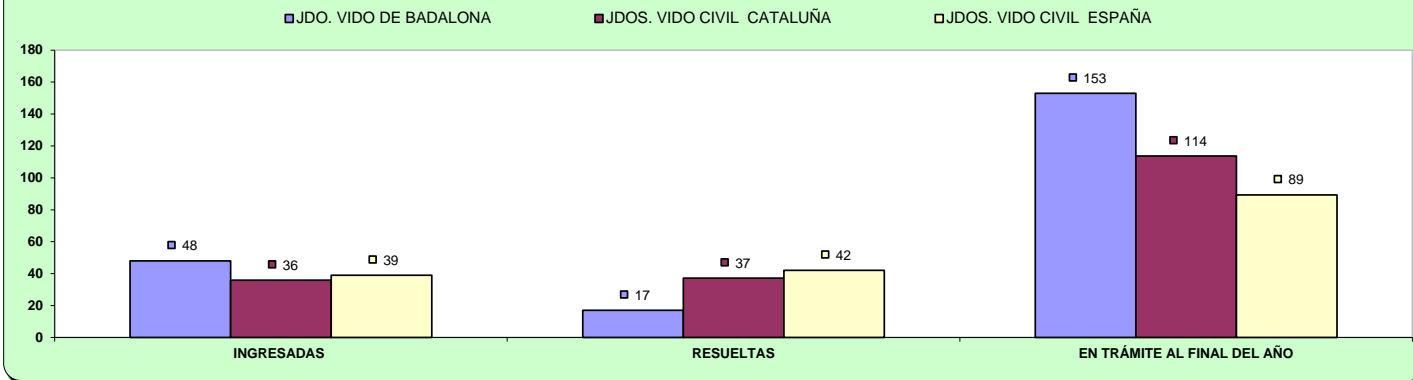
COMPARATIVA DE LA MEDIA DE RESOLUCIONES DE LOS JDOS. VIDO PARTE PENAL 2021



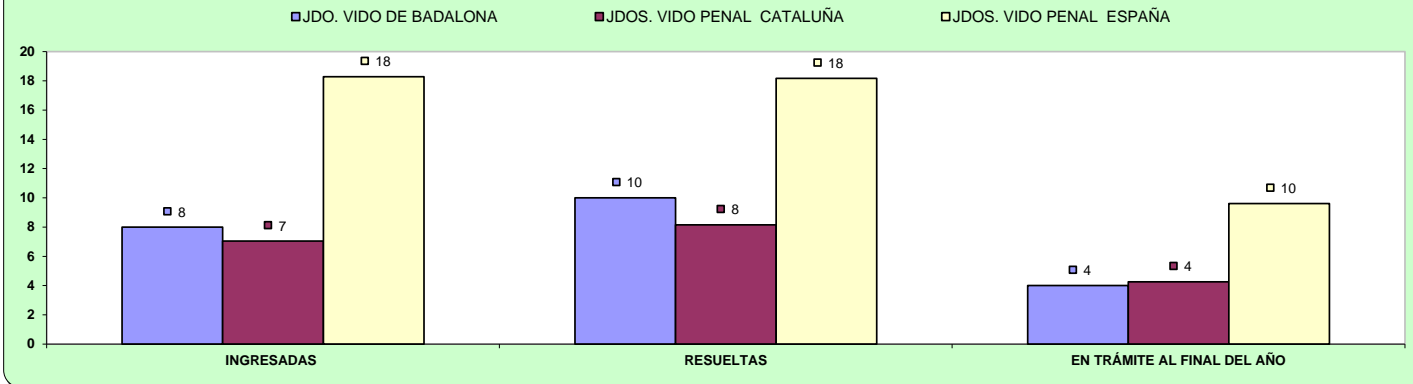
## C) EJECUCIONES POR ÓRGANO

NUMERO DE EJECUTORIAS POR ÓRGANO		INGRESADAS			RESUELTAS			EN TRÁMITE AL FINAL DEL AÑO		
ORGANO		2020	2021	% EVOLUCIÓN	2020	2021	% EVOLUCIÓN	2020	2021	% EVOLUCIÓN
JDO. DE VIOLENCIA SOBRE LA MUJER Nº. 1 DE BADALONA	Civil	27	48	77,78%	58	17	-70,69%	66	153	131,82%
	Penal	4	8	100,00%	11	10	-9,09%	5	4	-20,00%

COMPARATIVA DE LA MEDIA DE EJECUTORIAS DE LOS JDOS. VIDO PARTE CIVIL 2021



COMPARATIVA DE LA MEDIA DE EJECUTORIAS DE LOS JDOS. VIDO PARTE PENAL 2021

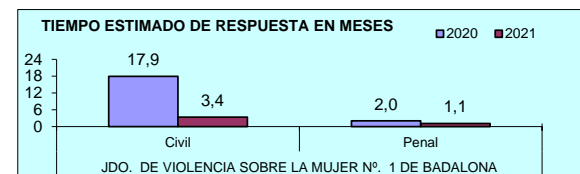


## D) CARGA DE TRABAJO EN RELACIÓN A LOS NUEVOS MÓDULOS PUBLICADOS EN EL BOE EL 29/12/2018

ASUNTOS COMPUTABLES PARA EL MÓDULO	ASUNTOS REGISTRO GENERAL 2021 (MÓDULO)	MÓDULO DE INGRESO PUBLICADO EN EL BOE EL 29/12/2018	% RESPECTO AL MÓDULO DE INGRESO
ÓRGANO			
JDO. DE VIOLENCIA SOBRE LA MUJER Nº. 1 DE BADALONA	1.495	1.600	-6,56%

## E) TIEMPO ESTIMADO DE RESPUESTA EN LOS ÓRGANOS JUDICIALES. CALCULADO EN MESES

TIEMPO ESTIMADO DE RESPUESTA EN LOS ÓRGANOS JUDICIALES (EN MESES)			
ÓRGANO		2020	2021
JDO. DE VIOLENCIA SOBRE LA MUJER Nº. 1 DE BADALONA	Civil	17,9	3,4
	Penal	2,0	1,1



# ÓRGANOS DEL PARTIDO JUDICIAL DE

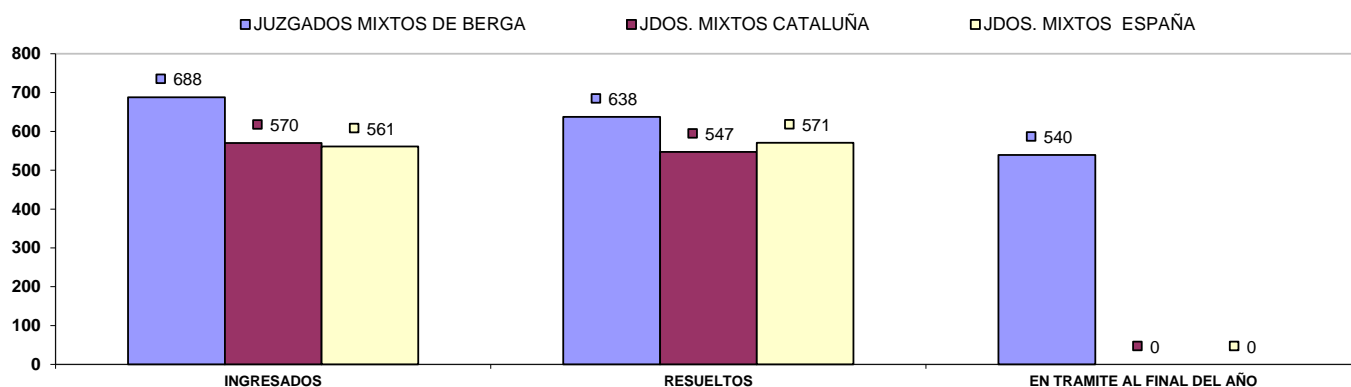
# BERGA

## A) JUZGADOS MIXTOS

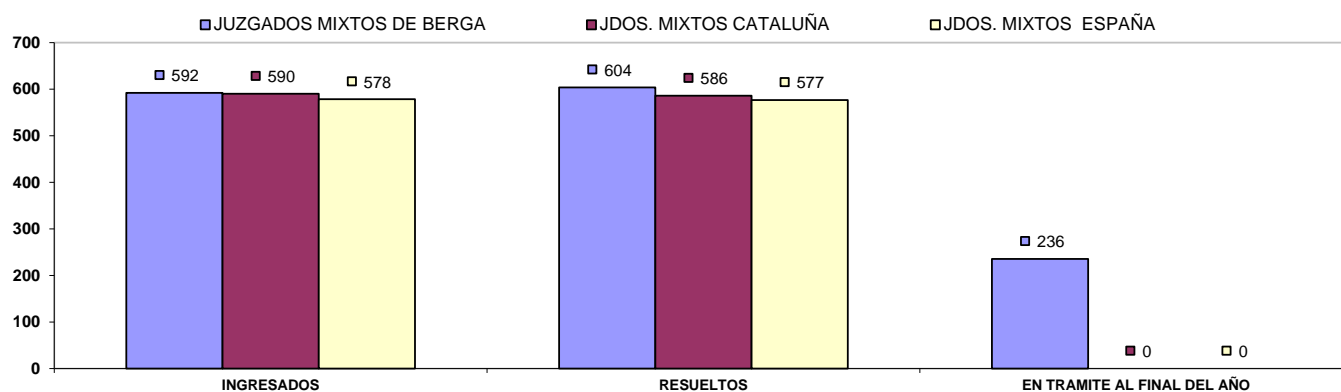
### a) Asuntos por órgano.

NUMERO ASUNTOS POR ÓRGANO		INGRESADOS			RESUELTOS			EN TRAMITE AL FINAL DEL AÑO		
ORGANO		2020	2021	% EVOLUCIÓN	2020	2021	% EVOLUCIÓN	2020	2021	% EVOLUCIÓN
JDO. DE 1ª. INSTAN. E INSTRUC. Nº. 1 DE BERGA	Civil	545	676	24,04%	415	678	63,37%	489	488	-0,20%
	Penal	523	677	29,45%	504	682	35,32%	291	289	-0,69%
JDO. DE 1ª. INSTAN. E INSTRUC. Nº. 2 DE BERGA	Civil	546	700	28,21%	482	597	23,86%	488	591	21,11%
	Penal	409	507	23,96%	385	526	36,62%	243	182	-25,10%
TOTALES	Civil	1.091	1.376	26,12%	897	1.275	42,14%	977	1.079	10,44%
	Penal	932	1.184	27,04%	889	1.208	35,88%	534	471	-11,80%

#### COMPARATIVA DE LA MEDIA DE ASUNTOS DE LOS JDOS. MIXTOS (PARTE CIVIL) 2021

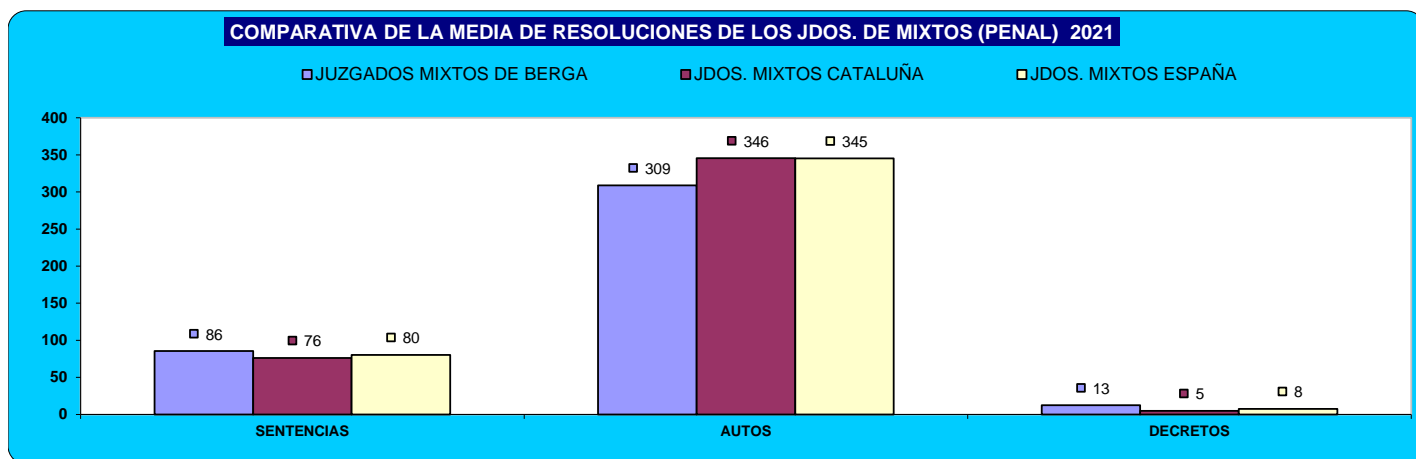
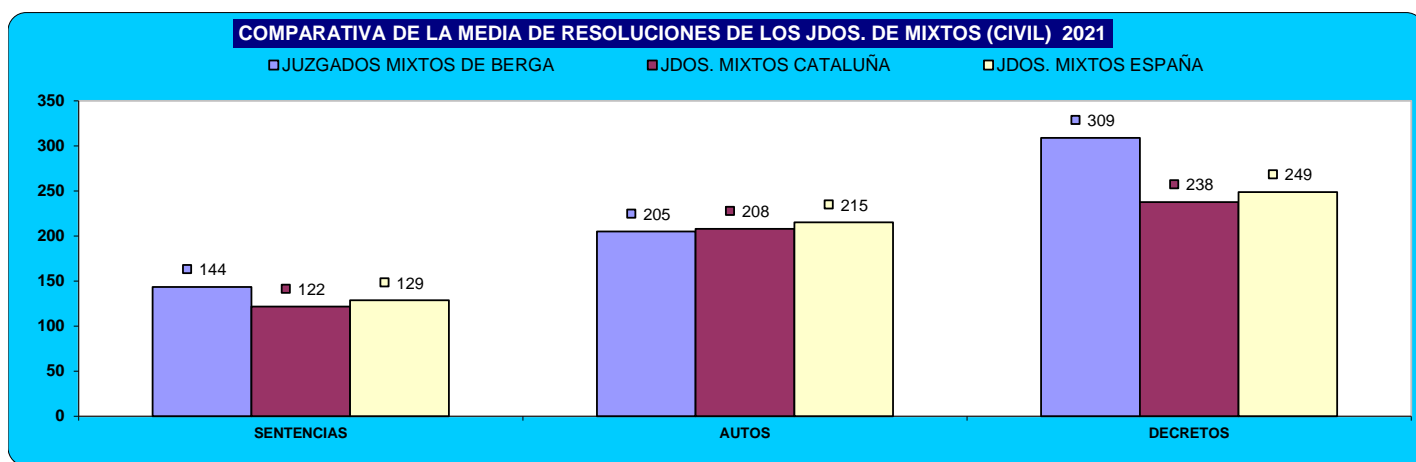


#### COMPARATIVA DE LA MEDIA DE ASUNTOS DE LOS JDOS. MIXTOS (PARTE PENAL) 2021



## b) Resoluciones dictadas por órgano.

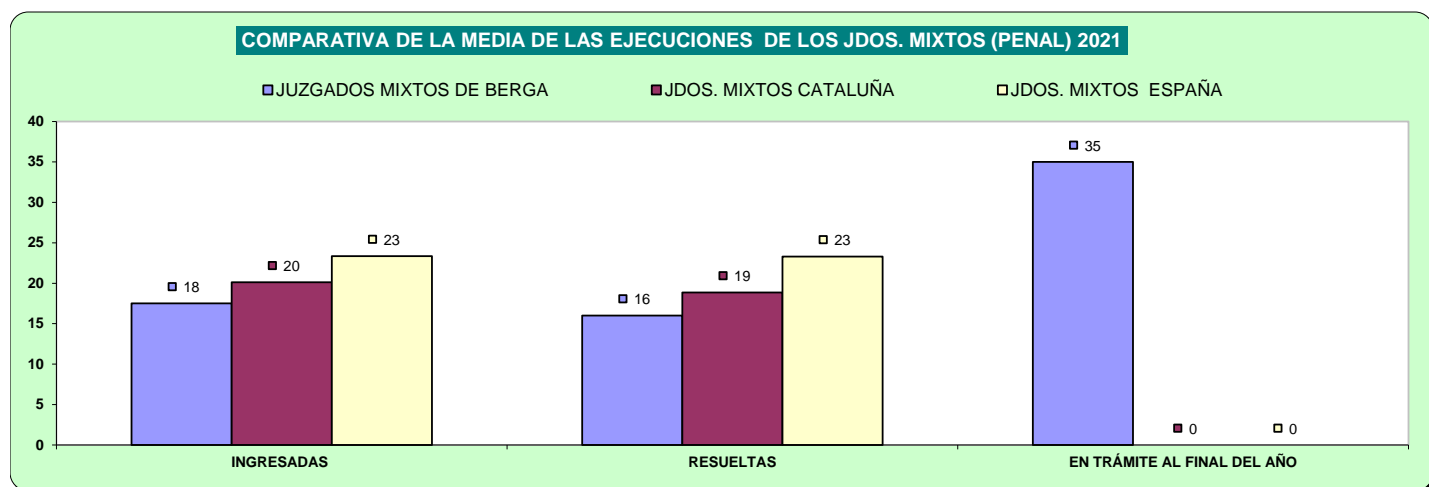
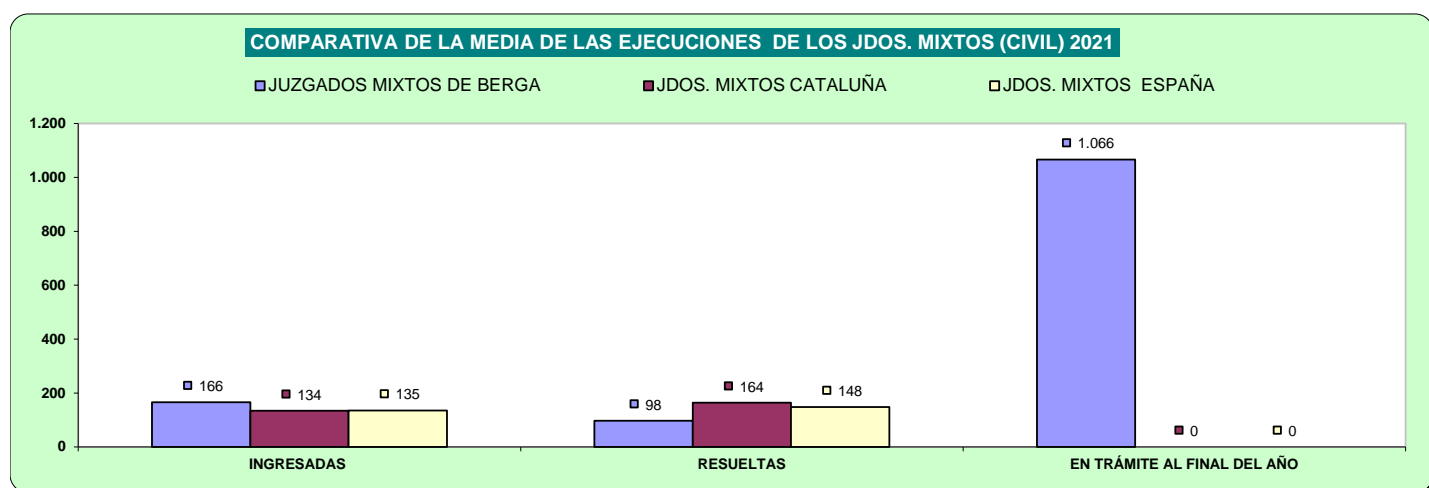
NUMERO DE RESOLUCIONES DICTADAS POR ÓRGANO		SENTENCIAS			AUTOS			DECRETOS		
		2020	2021	% EVOLUCIÓN	2020	2021	% EVOLUCIÓN	2020	2021	% EVOLUCIÓN
JDO. DE 1ª. INSTAN. E INSTRUCC. Nº. 1 DE BERGA	Civil	106	151	42,45%	136	229	68,38%	238	313	31,51%
	Penal	68	97	42,65%	260	302	16,15%	8	8	0,00%
JDO. DE 1ª. INSTAN. E INSTRUCC. Nº. 2 DE BERGA	Civil	126	136	7,94%	148	181	22,30%	273	305	11,72%
	Penal	65	74	13,85%	220	316	43,64%	13	17	30,77%
TOTALES	Civil	232	287	23,71%	284	410	44,37%	511	618	20,94%
	Penal	133	171	28,57%	480	618	28,75%	21	25	19,05%





### c) Ejecuciones por órgano.

NUMERO DE EJECUTORIAS POR ÓRGANO		INGRESADAS			RESUELTAS			EN TRÁMITE AL FINAL DEL AÑO		
		2020	2021	% EVOLUCIÓN	2020	2021	% EVOLUCIÓN	2020	2021	% EVOLUCIÓN
JDO. DE 1ª. INSTAN. E INSTRUC. Nº. 1 DE BERGA	Civil	120	182	51,67%	421	99	-76,48%	990	1.093	10,40%
	Penal	13	20	53,85%	8	13	62,50%	22	29	31,82%
JDO. DE 1ª. INSTAN. E INSTRUC. Nº. 2 DE BERGA	Civil	145	150	3,45%	266	96	-63,91%	974	1.039	6,67%
	Penal	12	15	25,00%	13	19	46,15%	23	41	78,26%
TOTALES	Civil	265	332	25,28%	687	195	-71,62%	1.964	2.132	8,55%
	Penal	25	35	40,00%	21	32	52,38%	45	70	55,56%



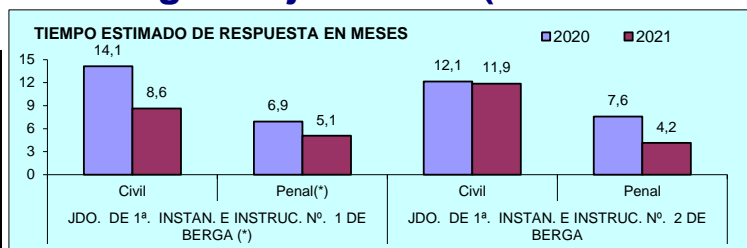
## d) Carga de trabajo en relación a los nuevos módulos publicados en el BOE el 29/12/2018

ASUNTOS COMPUTABLES PARA EL MÓDULO		ASUNTOS INGRESADOS 2021 (MÓDULO)	MÓDULO DE INGRESO PUBLICADOS EN EL BOE EL 29/12/2018	% RESPECTO AL MÓDULO DE INGRESO
ÓRGANO				
JDO. DE 1ª. INSTAN. E INSTRUC. Nº. 1 DE BERGA (*)	Civil	845	680	24,26%
	Penal	651	1.000	-34,90%
JDO. DE 1ª. INSTAN. E INSTRUC. Nº. 2 DE BERGA	Civil	843	680	23,97%
	Penal	488	1.000	-51,20%

(\*) A la espera de que se publique el factor de corrección para los que tienen atribuida la competencia de VJDO, se aplica el módulo establecido para los juzgados de primera instancia e instrucción

## e) Tiempo estimado de respuesta en los órganos judiciales (calculado en meses).

TIEMPO ESTIMADO DE RESPUESTA EN LOS ÓRGANOS JUDICIALES (EN MESES)			
ÓRGANO		2020	2021
JDO. DE 1ª. INSTAN. E INSTRUC. Nº. 1 DE BERGA (*)	Civil	14,1	8,6
	Penal(*)	6,9	5,1
JDO. DE 1ª. INSTAN. E INSTRUC. Nº. 2 DE BERGA	Civil	12,1	11,9
	Penal	7,6	4,2



## B) ASUNTOS DE VIOLENCIA DOMÉSTICA

### a) Asuntos por órgano.

NUMERO ASUNTOS POR ÓRGANO		INGRESADOS			RESUELTOS			EN TRAMITE AL FINAL DEL AÑO		
ÓRGANO		2020	2021	% EVOLUCIÓN	2020	2021	% EVOLUCIÓN	2020	2021	% EVOLUCIÓN
JDO. DE 1ª. INSTAN. E INSTRUC. Nº. 1 DE BERGA (*)	Civil	16	10	-37,50%	12	19	58,33%	13	4	-69,23%
	Penal	78	124	58,97%	92	133	44,57%	58	52	-10,34%

### b) Resoluciones dictadas por órgano.

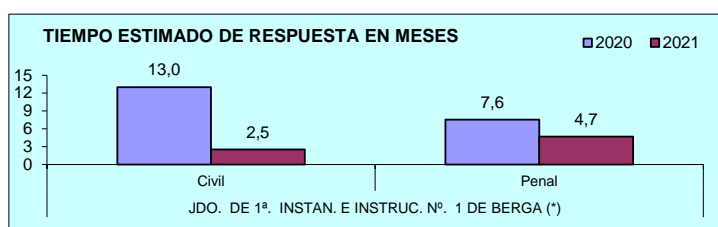
NUMERO DE RESOLUCIONES DICTADAS POR ÓRGANO		SENTENCIAS			AUTOS			DECRETOS		
ÓRGANO		2020	2021	% EVOLUCIÓN	2020	2021	% EVOLUCIÓN	2020	2021	% EVOLUCIÓN
JDO. DE 1ª. INSTAN. E INSTRUC. Nº. 1 DE BERGA (*)	Civil	3	6	100,00%	6	5	-16,67%	4	12	200,00%
	Penal	3	1	-66,67%	62	78	25,81%	0	0	0,00%

### c) Ejecuciones por órgano.

NUMERO DE EJECUTORIAS POR ÓRGANO		INGRESADAS			RESUELTAS			EN TRÁMITE AL FINAL DEL AÑO		
ÓRGANO		2020	2021	% EVOLUCIÓN	2020	2021	% EVOLUCIÓN	2020	2021	% EVOLUCIÓN
JDO. DE 1ª. INSTAN. E INSTRUC. Nº. 1 DE BERGA (*)	Civil	1	3	200,00%	1	7	600,00%	36	32	-11,11%
	Penal	0	0	0,00%	0	0	0,00%	0	0	0,00%

### d) Tiempo estimado de respuesta en los órganos judiciales (calculado en meses)

TIEMPO ESTIMADO DE RESPUESTA EN LOS ÓRGANOS JUDICIALES (EN MESES)			
ÓRGANO		2020	2021
JDO. DE 1ª. INSTAN. E INSTRUC. Nº. 1 DE BERGA (*)	Civil	13,0	2,5
	Penal	7,6	4,7

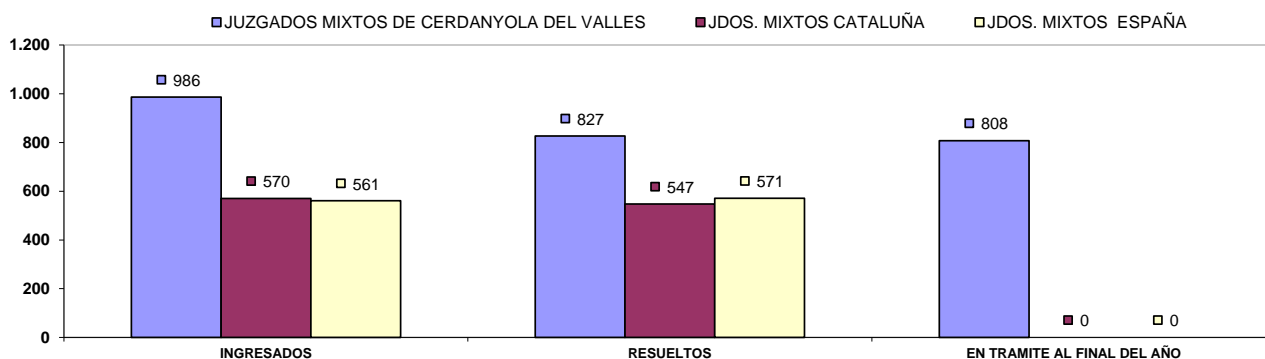


A) JUZGADOS MIXTOS

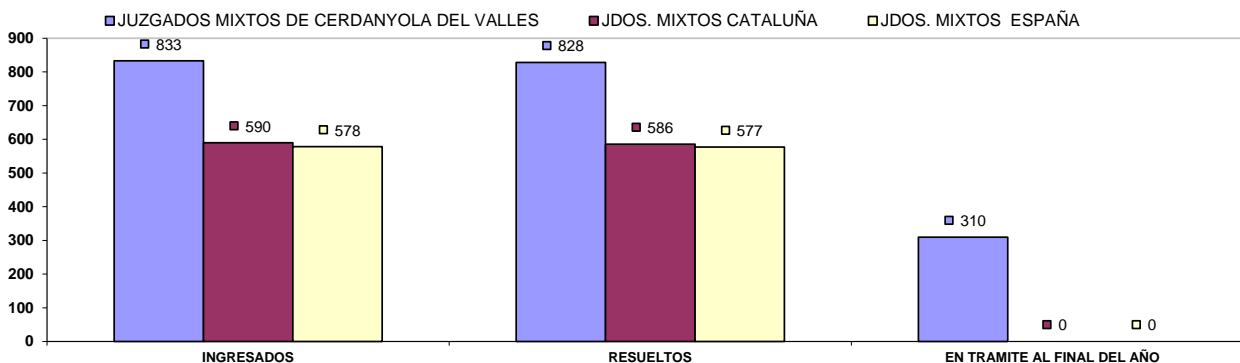
a) Asuntos por órgano.

NUMERO ASUNTOS POR ÓRGANO		INGRESADOS			RESUELTOS			EN TRAMITE AL FINAL DEL AÑO		
ÓRGANO		2020	2021	% EVOLUCION	2020	2021	% EVOLUCION	2020	2021	% EVOLUCION
JDO. DE 1ª. INSTAN. E INSTRUCC. Nº. 1 DE CERDANYOLA DEL VALLES	Civil	787	934	18,68%	724	979	35,22%	705	483	-31,49%
	Penal	680	745	9,56%	633	708	11,85%	268	305	13,81%
JDO. DE 1ª. INSTAN. E INSTRUCC. Nº. 2 DE CERDANYOLA DEL VALLES	Civil	693	1.250	80,38%	592	802	35,47%	784	1.135	44,77%
	Penal	652	730	11,96%	534	672	25,84%	345	403	16,81%
JDO. DE 1ª. INSTAN. E INSTRUCC. Nº. 3 DE CERDANYOLA DEL VALLES	Civil	731	920	25,85%	742	732	-1,35%	590	778	31,86%
	Penal	794	796	0,25%	715	762	6,57%	339	373	10,03%
JDO. DE 1ª. INSTAN. E INSTRUCC. Nº. 4 DE CERDANYOLA DEL VALLES	Civil	811	961	18,50%	784	778	-0,77%	595	778	30,76%
	Penal	790	832	5,32%	565	912	61,42%	437	277	-36,61%
JDO. DE 1ª. INSTAN. E INSTRUCC. Nº. 5 DE CERDANYOLA DEL VALLES	Civil	787	876	11,31%	737	868	17,77%	587	595	1,36%
	Penal	668	865	29,49%	575	911	58,43%	273	227	-16,85%
JDO. DE 1ª. INSTAN. E INSTRUCC. Nº. 6 DE CERDANYOLA DEL VALLES	Civil	802	1.186	47,88%	634	906	42,90%	772	1.052	36,27%
	Penal	698	754	8,02%	660	697	5,61%	232	289	24,57%
JDO. DE 1ª. INSTAN. E INSTRUCC. Nº. 7 DE CERDANYOLA DEL VALLES	Civil	661	801	21,18%	534	771	44,38%	540	666	23,33%
	Penal	1.138	1.138	0,00%	1.118	1.173	4,92%	282	247	-12,41%
JDO. DE 1ª. INSTAN. E INSTRUCC. Nº. 8 DE CERDANYOLA DEL VALLES	Civil	803	962	19,80%	709	779	9,87%	790	973	23,16%
	Penal	670	803	19,85%	556	792	42,45%	345	356	3,19%
TOTALES	Civil	6.075	7.890	29,88%	5.456	6.615	21,24%	5.363	6.460	20,45%
	Penal	6.090	6.663	9,41%	5.356	6.627	23,73%	2.521	2.477	-1,75%

COMPARATIVA DE LA MEDIA DE ASUNTOS DE LOS JDOS. MIXTOS (PARTE CIVIL) 2021



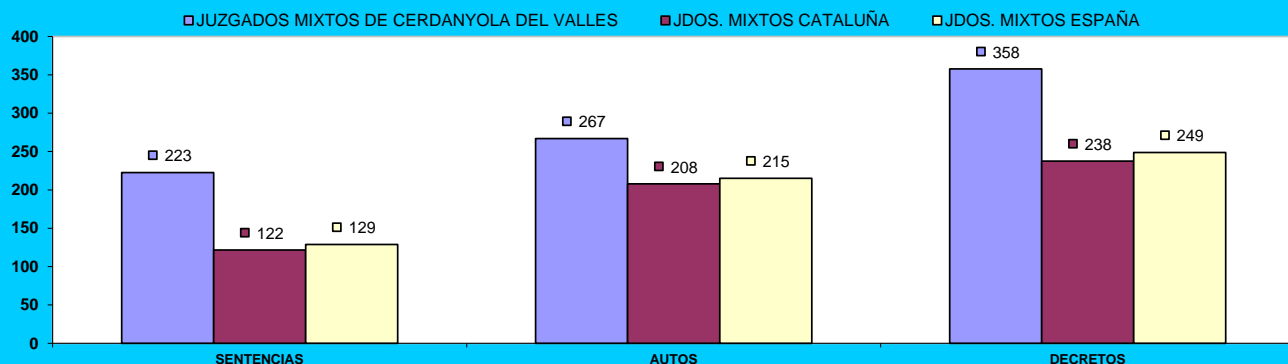
COMPARATIVA DE LA MEDIA DE ASUNTOS DE LOS JDOS. MIXTOS (PARTE PENAL) 2021



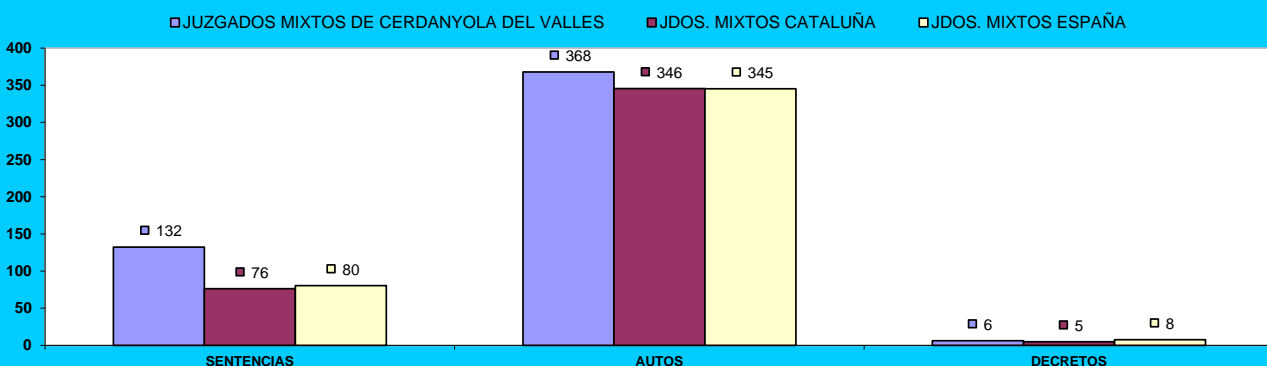
## b) Resoluciones dictadas por órgano.

NUMERO DE RESOLUCIONES DICTADAS POR ÓRGANO		SENTENCIAS			AUTOS			DECRETOS		
ÓRGANO		2020	2021	% EVOLUCIÓN	2020	2021	% EVOLUCIÓN	2020	2021	% EVOLUCIÓN
JDO. DE 1ª. INSTAN. E INSTRUCC. Nº. 1 DE Cerdanyola del Vallès	Civil	243	252	3,70%	187	322	72,19%	317	327	3,15%
	Penal	115	131	13,91%	329	300	-8,81%	5	0	-100,00%
JDO. DE 1ª. INSTAN. E INSTRUCC. Nº. 2 DE Cerdanyola del Vallès	Civil	182	254	39,56%	218	249	14,22%	260	280	7,69%
	Penal	59	78	32,20%	205	284	38,54%	1	0	-100,00%
JDO. DE 1ª. INSTAN. E INSTRUCC. Nº. 3 DE Cerdanyola del Vallès	Civil	184	224	21,74%	283	240	-15,19%	327	358	9,48%
	Penal	126	152	20,63%	451	362	-19,73%	9	22	144,44%
JDO. DE 1ª. INSTAN. E INSTRUCC. Nº. 4 DE Cerdanyola del Vallès	Civil	196	186	-5,10%	313	272	-13,10%	238	328	37,82%
	Penal	120	110	-8,33%	288	571	98,26%	0	10	1000,00%
JDO. DE 1ª. INSTAN. E INSTRUCC. Nº. 5 DE Cerdanyola del Vallès	Civil	213	244	14,55%	236	310	31,36%	338	357	5,62%
	Penal	77	157	103,90%	392	419	6,89%	5	0	-100,00%
JDO. DE 1ª. INSTAN. E INSTRUCC. Nº. 6 DE Cerdanyola del Vallès	Civil	255	295	15,69%	159	282	77,36%	287	408	42,16%
	Penal	74	141	90,54%	291	242	-16,84%	0	0	0,00%
JDO. DE 1ª. INSTAN. E INSTRUCC. Nº. 7 DE Cerdanyola del Vallès	Civil	147	142	-3,40%	147	192	30,61%	248	409	64,92%
	Penal	107	155	44,86%	398	373	-6,28%	15	13	-13,33%
JDO. DE 1ª. INSTAN. E INSTRUCC. Nº. 8 DE Cerdanyola del Vallès	Civil	119	184	54,62%	283	268	-5,30%	388	395	1,80%
	Penal	72	134	86,11%	362	393	8,56%	3	6	100,00%
TOTALES	Civil	1.539	1.781	15,72%	1.826	2.135	16,92%	2.403	2.862	19,10%
	Penal	750	1.058	41,07%	2.716	2.944	8,39%	38	51	34,21%

### COMPARATIVA DE LA MEDIA DE RESOLUCIONES DE LOS JDOS. MIXTOS (CIVIL) 2021



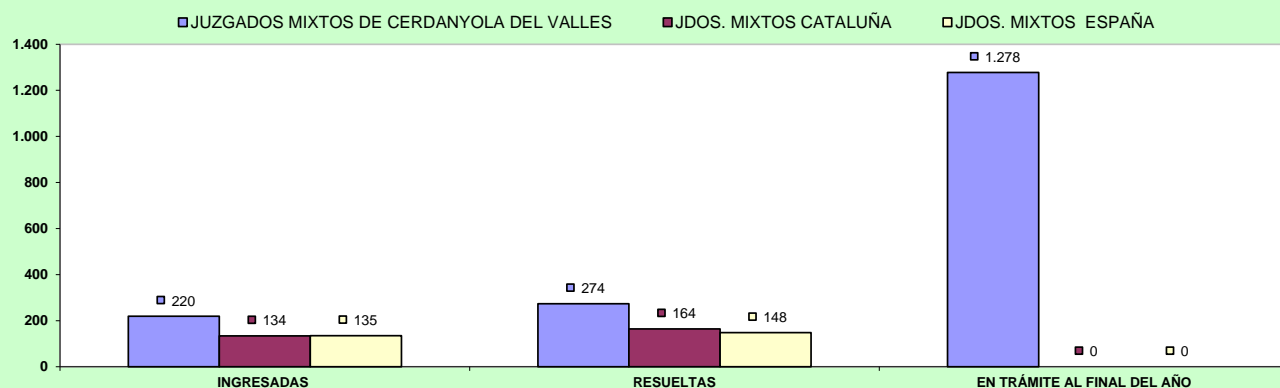
### COMPARATIVA DE LA MEDIA DE RESOLUCIONES DE LOS JDOS. MIXTOS (PENAL) 2021



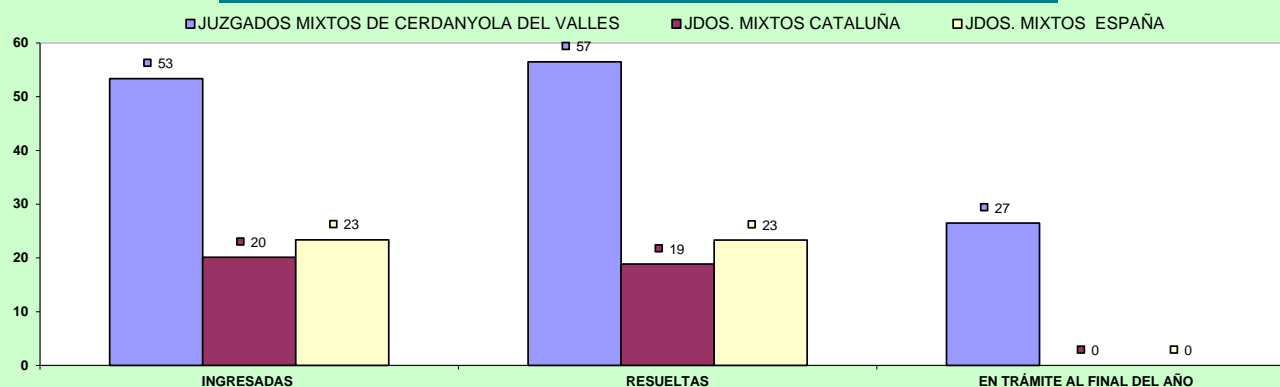
## c) Ejecuciones por órgano.

NUMERO DE EJECUTORIAS POR ÓRGANO		INGRESADAS			RESUELTAS			EN TRÁMITE AL FINAL DEL AÑO		
ÓRGANO		2020	2021	% EVOLUCIÓN	2020	2021	% EVOLUCIÓN	2020	2021	% EVOLUCIÓN
JDO. DE 1ª. INSTAN. E INSTRUCC. Nº. 1 DE CERDANYOLA DEL VALLES	Civil	129	271	110,08%	73	600	721,92%	1.307	1.274	-2,52%
	Penal	16	59	268,75%	16	54	237,50%	28	33	17,86%
JDO. DE 1ª. INSTAN. E INSTRUCC. Nº. 2 DE CERDANYOLA DEL VALLES	Civil	125	198	58,40%	183	136	-25,68%	1.206	1.306	8,29%
	Penal	40	53	32,50%	46	59	28,26%	24	18	-25,00%
JDO. DE 1ª. INSTAN. E INSTRUCC. Nº. 3 DE CERDANYOLA DEL VALLES	Civil	146	188	28,77%	100	122	22,00%	1.067	1.159	8,62%
	Penal	31	47	51,61%	23	47	104,35%	30	30	0,00%
JDO. DE 1ª. INSTAN. E INSTRUCC. Nº. 4 DE CERDANYOLA DEL VALLES	Civil	135	193	42,96%	194	113	-41,75%	1.042	1.512	45,11%
	Penal	10	25	150,00%	20	41	105,00%	40	25	-37,50%
JDO. DE 1ª. INSTAN. E INSTRUCC. Nº. 5 DE CERDANYOLA DEL VALLES	Civil	173	263	52,02%	79	182	130,38%	1.312	1.423	8,46%
	Penal	26	124	376,92%	27	133	392,59%	39	30	-23,08%
JDO. DE 1ª. INSTAN. E INSTRUCC. Nº. 6 DE CERDANYOLA DEL VALLES	Civil	107	244	128,04%	87	139	59,77%	1.340	1.460	8,96%
	Penal	56	53	-5,36%	74	62	-16,22%	35	26	-25,71%
JDO. DE 1ª. INSTAN. E INSTRUCC. Nº. 7 DE CERDANYOLA DEL VALLES	Civil	117	220	88,03%	92	505	448,91%	837	1.041	24,37%
	Penal	21	26	23,81%	25	20	-20,00%	16	22	37,50%
JDO. DE 1ª. INSTAN. E INSTRUCC. Nº. 8 DE CERDANYOLA DEL VALLES	Civil	175	181	3,43%	172	393	128,49%	840	1.050	25,00%
	Penal	14	40	185,71%	31	36	16,13%	24	28	16,67%
TOTALES	Civil	1.107	1.758	58,81%	980	2.190	123,47%	8.951	10.225	14,23%
	Penal	214	427	99,53%	262	452	72,52%	236	212	-10,17%

### COMPARATIVA DE LA MEDIA DE LAS EJECUCIONES DE LOS JDOS. MIXTOS (CIVIL) 2021



### COMPARATIVA DE LA MEDIA DE LAS EJECUCIONES DE LOS JDOS. MIXTOS (PENAL) 2021



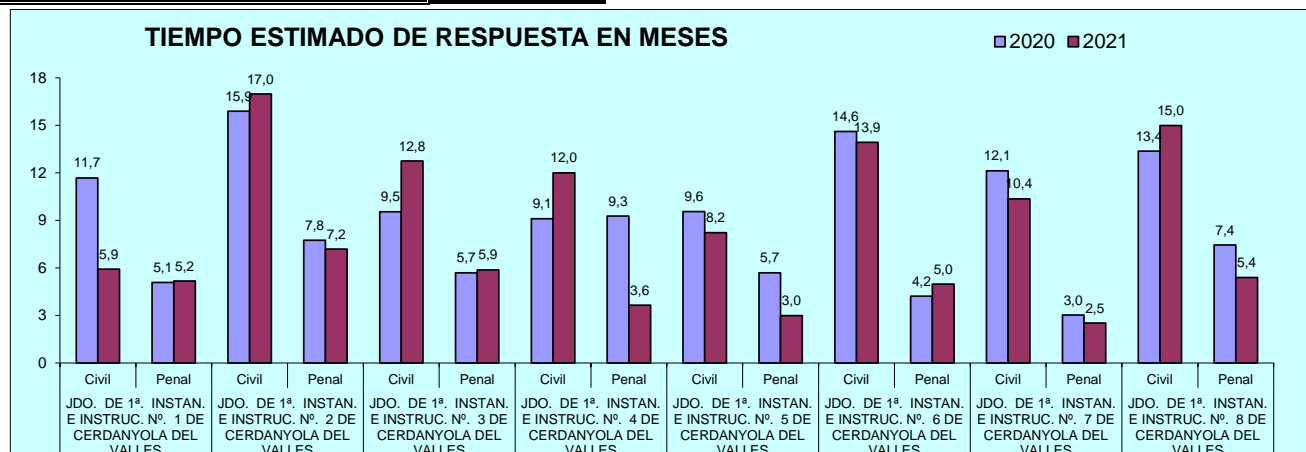
## d) Carga de trabajo en relación a los nuevos módulos publicados en el BOE el 29/12/2018

ASUNTOS COMPUTABLES PARA EL MÓDULO		ASUNTOS INGRESADOS 2021 (MÓDULO)	MÓDULO DE INGRESO PUBLICADOS EN EL BOE EL 29/12/2018	% RESPECTO AL MÓDULO DE INGRESO
ÓRGANO				
JDO. DE 1ª. INSTAN. E INSTRUCC. Nº. 1 DE Cerdanyola del Valles	Civil	1.208	680	77,57%
	Penal	745	1.000	-25,50%
JDO. DE 1ª. INSTAN. E INSTRUCC. Nº. 2 DE Cerdanyola del Valles	Civil	1.441	680	111,91%
	Penal	730	1.000	-27,00%
JDO. DE 1ª. INSTAN. E INSTRUCC. Nº. 3 DE Cerdanyola del Valles	Civil	1.105	680	62,50%
	Penal	780	1.000	-22,00%
JDO. DE 1ª. INSTAN. E INSTRUCC. Nº. 4 DE Cerdanyola del Valles	Civil	1.157	680	70,07%
	Penal	832	1.000	-16,80%
JDO. DE 1ª. INSTAN. E INSTRUCC. Nº. 5 DE Cerdanyola del Valles	Civil	1.138	680	67,35%
	Penal	848	1.000	-15,20%
JDO. DE 1ª. INSTAN. E INSTRUCC. Nº. 6 DE Cerdanyola del Valles	Civil	1.423	680	109,19%
	Penal	754	1.000	-24,60%
JDO. DE 1ª. INSTAN. E INSTRUCC. Nº. 7 DE Cerdanyola del Valles	Civil	988	680	45,29%
	Penal(*)	1.127	1.000	12,70%
JDO. DE 1ª. INSTAN. E INSTRUCC. Nº. 8 DE Cerdanyola del Valles	Civil	1.142	680	67,94%
	Penal	799	1.000	-20,10%

(\*) A la espera de que se publique el factor de corrección para los que tienen atribuida la competencia de VIDO, se aplica el módulo establecido para los juzgados de primera instancia e instrucción

## e) Tiempo estimado de respuesta en los órganos judiciales (calculado en meses).

TIEMPO ESTIMADO DE RESPUESTA EN LOS ÓRGANOS JUDICIALES (EN MESES)			
ÓRGANO		2020	2021
JDO. DE 1ª. INSTAN. E INSTRUCC. Nº. 1 DE Cerdanyola del Valles	Civil	11,7	5,9
	Penal	5,1	5,2
JDO. DE 1ª. INSTAN. E INSTRUCC. Nº. 2 DE Cerdanyola del Valles	Civil	15,9	17,0
	Penal	7,8	7,2
JDO. DE 1ª. INSTAN. E INSTRUCC. Nº. 3 DE Cerdanyola del Valles	Civil	9,5	12,8
	Penal	5,7	5,9
JDO. DE 1ª. INSTAN. E INSTRUCC. Nº. 4 DE Cerdanyola del Valles	Civil	9,1	12,0
	Penal	9,3	3,6
JDO. DE 1ª. INSTAN. E INSTRUCC. Nº. 5 DE Cerdanyola del Valles	Civil	9,6	8,2
	Penal	5,7	3,0
JDO. DE 1ª. INSTAN. E INSTRUCC. Nº. 6 DE Cerdanyola del Valles	Civil	14,6	13,9
	Penal	4,2	5,0
JDO. DE 1ª. INSTAN. E INSTRUCC. Nº. 7 DE Cerdanyola del Valles	Civil	12,1	10,4
	Penal	3,0	2,5
JDO. DE 1ª. INSTAN. E INSTRUCC. Nº. 8 DE Cerdanyola del Valles	Civil	13,4	15,0
	Penal	7,4	5,4



## B) ASUNTOS DE VIOLENCIA DOMÉSTICA

### a) Asuntos por órgano.

NUMERO ASUNTOS POR ÓRGANO		INGRESADOS			RESUELTOS			EN TRAMITE AL FINAL DEL AÑO		
ÓRGANO		2020	2021	% EVOLUCIÓN	2020	2021	% EVOLUCIÓN	2020	2021	% EVOLUCIÓN
JDO. DE 1ª. INSTAN. E INSTRUCC. Nº. 7 DE CERDANYOLA DEL VALLES	Civil	42	58	38,10%	46	45	-2,17%	31	47	51,61%
	Penal	516	484	-6,20%	515	511	-0,78%	106	79	-25,47%

### b) Resoluciones dictadas por órgano.

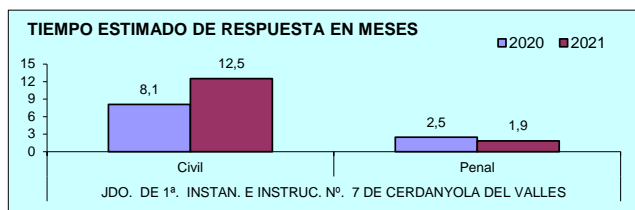
NUMERO DE RESOLUCIONES DICTADAS POR ÓRGANO		SENTENCIAS			AUTOS			DECRETOS		
ÓRGANO		2020	2021	% EVOLUCIÓN	2020	2021	% EVOLUCIÓN	2020	2021	% EVOLUCIÓN
JDO. DE 1ª. INSTAN. E INSTRUCC. Nº. 7 DE CERDANYOLA DEL VALLES	Civil	16	24	50,00%	14	4	-71,43%	18	17	-5,56%
	Penal	34	37	8,82%	268	234	-12,69%	0	1	100,00%

### c) Ejecuciones por órgano.

NUMERO DE EJECUTORIAS POR ÓRGANO		INGRESADAS			RESUELTAS			EN TRÁMITE AL FINAL DEL AÑO		
ÓRGANO		2020	2021	% EVOLUCIÓN	2020	2021	% EVOLUCIÓN	2020	2021	% EVOLUCIÓN
JDO. DE 1ª. INSTAN. E INSTRUCC. Nº. 7 DE CERDANYOLA DEL VALLES	Civil	3	2	-33,33%	7	11	57,14%	39	31	-20,51%
	Penal	0	4	400,00%	0	1	100,00%	0	3	300,00%

### d) Tiempo estimado de respuesta en los órganos judiciales (calculado en meses).

TIEMPO ESTIMADO DE RESPUESTA EN LOS ÓRGANOS JUDICIALES (EN MESES)			
ÓRGANO		2020	2021
JDO. DE 1ª. INSTAN. E INSTRUCC. Nº. 7 DE CERDANYOLA DEL VALLES	Civil	8,1	12,5
	Penal	2,5	1,9



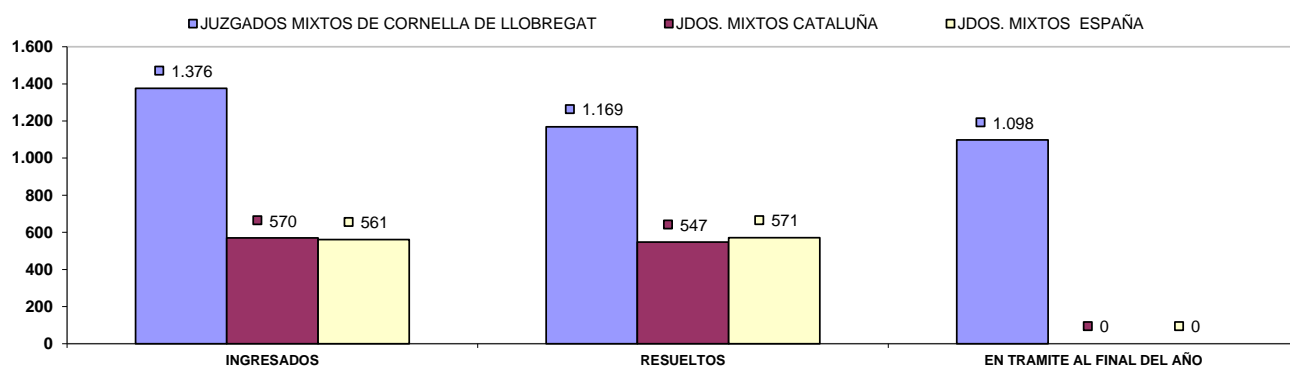


## A) JUZGADOS MIXTOS

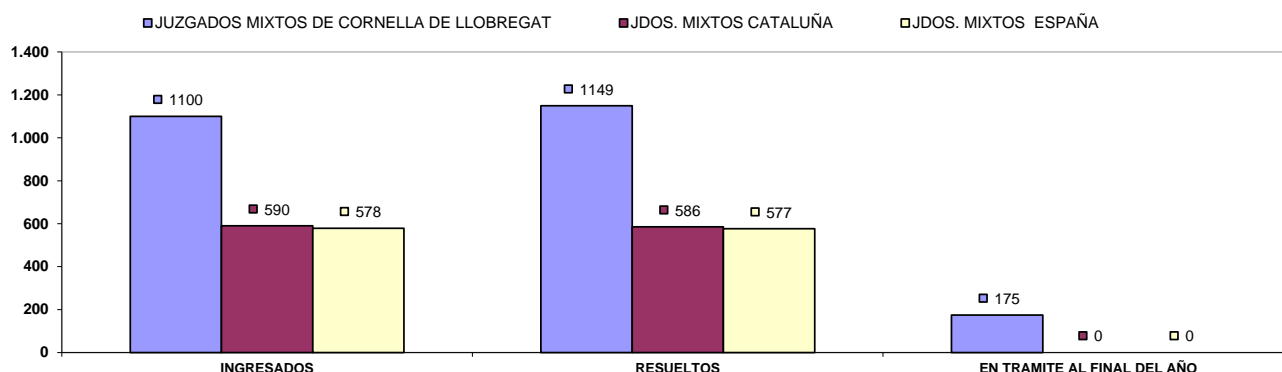
### a) Asuntos por órgano.

NUMERO ASUNTOS POR ÓRGANO		INGRESADOS			RESUELTOS			EN TRAMITE AL FINAL DEL AÑO		
ORGANO		2020	2021	% EVOLUCION	2020	2021	% EVOLUCION	2020	2021	% EVOLUCION
JDO. DE 1ª. INSTAN. E INSTRUCC. Nº. 1 DE CORNELLÀ DE LLOBREGAT	Civil	956	1.670	74,69%	602	1.392	131,23%	1.298	1.702	31,12%
	Penal	1.060	1.276	20,38%	1.044	1.290	23,56%	189	175	-7,41%
JDO. DE 1ª. INSTAN. E INSTRUCC. Nº. 2 DE CORNELLÀ DE LLOBREGAT	Civil	1.158	1.952	68,57%	883	1.732	96,15%	906	1.126	24,28%
	Penal	1.177	1.379	17,16%	1.105	1.473	33,30%	285	191	-32,98%
JDO. DE 1ª. INSTAN. E INSTRUCC. Nº. 3 DE CORNELLÀ DE LLOBREGAT	Civil	987	1.687	70,92%	535	1.442	169,53%	1.411	1.656	17,36%
	Penal	1.117	1.240	11,01%	1.160	1.254	8,10%	164	150	-8,54%
JDO. DE 1ª. INSTAN. E INSTRUCC. Nº. 4 DE CORNELLÀ DE LLOBREGAT	Civil	806	1.573	95,16%	865	1.279	47,86%	710	1.006	41,69%
	Penal	1.657	1.607	-3,02%	1.466	1.729	17,94%	480	358	-25,42%
TOTALES	Civil	3.907	6.882	76,15%	2.885	5.845	102,60%	4.325	5.490	26,94%
	Penal	5.011	5.502	9,80%	4.775	5.746	20,34%	1.118	874	-21,82%

COMPARATIVA DE LA MEDIA DE ASUNTOS DE LOS JDOS. MIXTOS (PARTE CIVIL) 2021

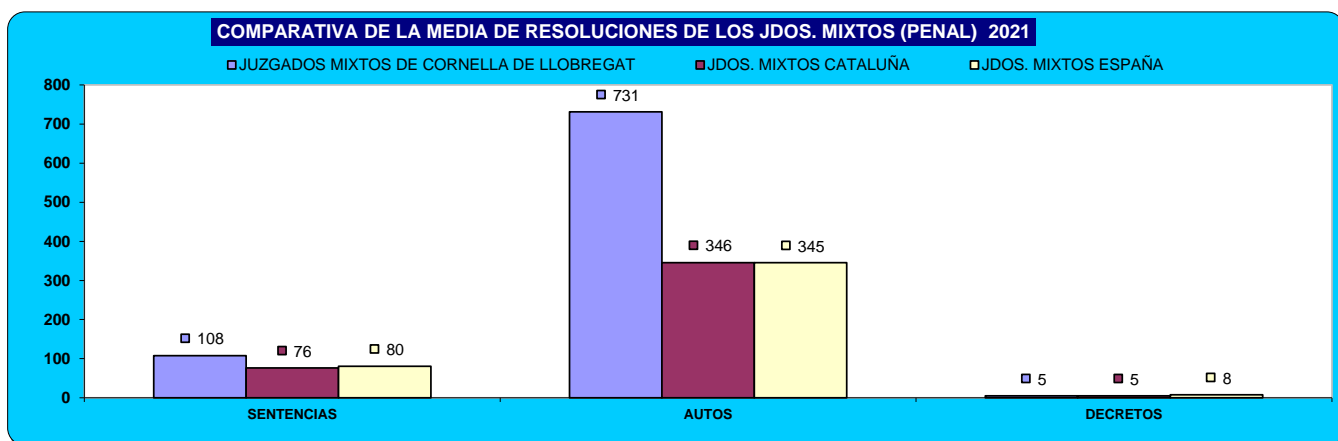
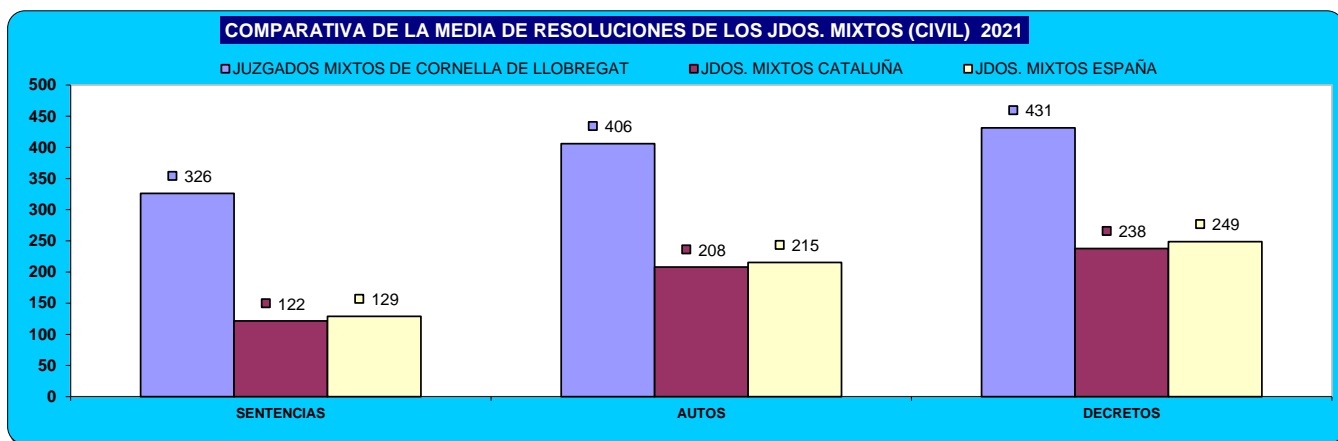


COMPARATIVA DE LA MEDIA DE ASUNTOS DE LOS JDOS. MIXTOS (PARTE PENAL) 2021



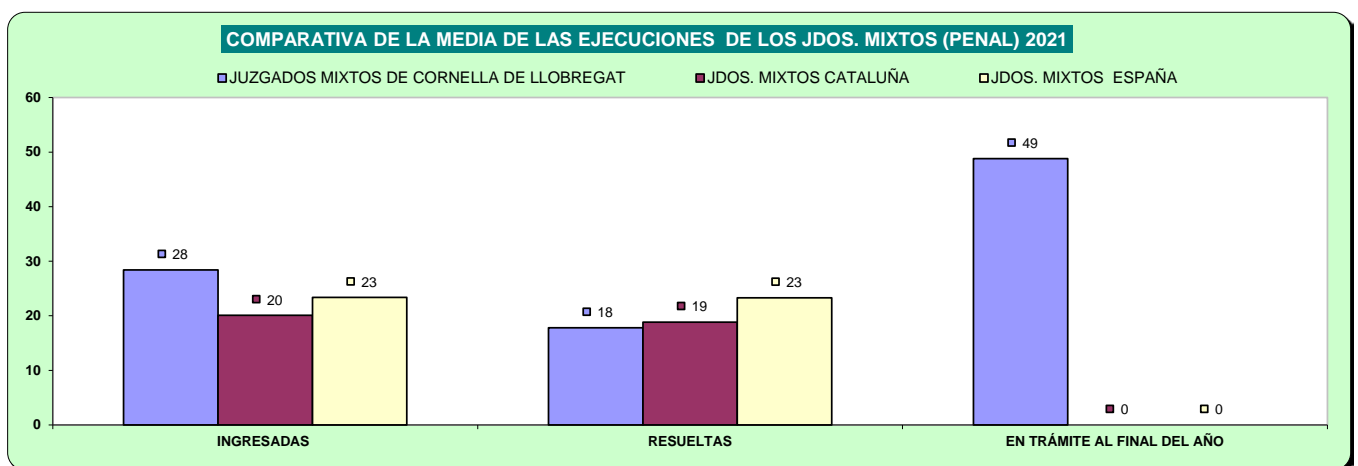
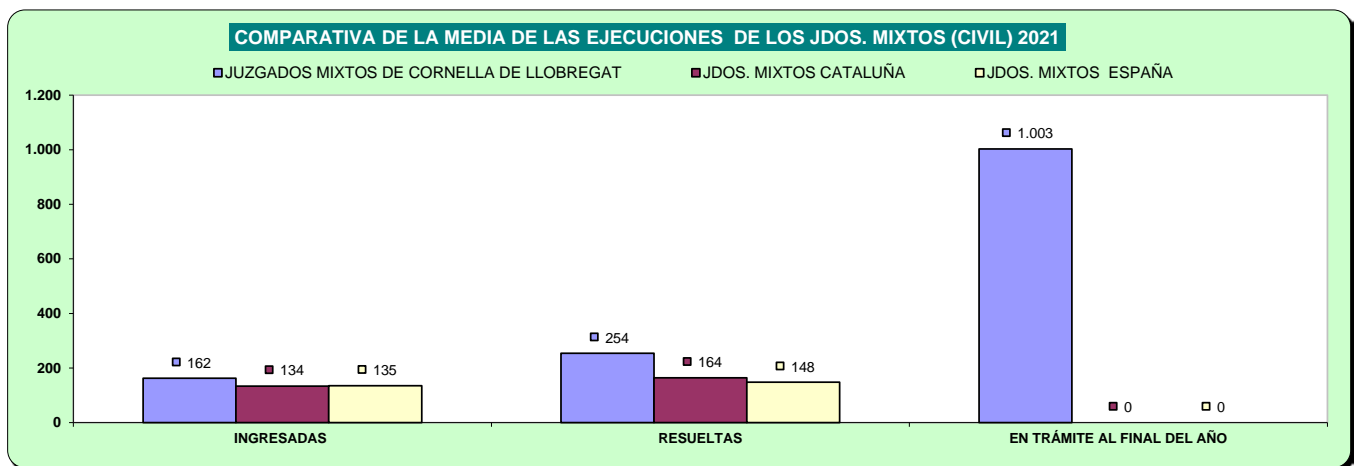
## b) Resoluciones dictadas por órgano.

NUMERO DE RESOLUCIONES DICTADAS POR ÓRGANO		SENTENCIAS			AUTOS			DECRETOS		
ÓRGANO		2020	2021	% EVOLUCIÓN	2020	2021	% EVOLUCIÓN	2020	2021	% EVOLUCIÓN
JDO. DE 1ª. INSTAN. E INSTRUCC. Nº. 1 DE CORNELLA DE LLOBREGAT	Civil	154	320	107,79%	193	465	140,93%	273	590	116,12%
	Penal	94	157	67,02%	765	847	10,72%	11	3	-72,73%
JDO. DE 1ª. INSTAN. E INSTRUCC. Nº. 2 DE CORNELLA DE LLOBREGAT	Civil	195	614	214,87%	362	616	70,17%	377	521	38,20%
	Penal	121	164	35,54%	799	1.038	29,91%	8	14	75,00%
JDO. DE 1ª. INSTAN. E INSTRUCC. Nº. 3 DE CORNELLA DE LLOBREGAT	Civil	120	318	165,00%	187	516	175,94%	285	588	106,32%
	Penal	101	118	16,83%	822	867	5,47%	20	6	-70,00%
JDO. DE 1ª. INSTAN. E INSTRUCC. Nº. 4 DE CORNELLA DE LLOBREGAT	Civil	191	378	97,91%	332	433	30,42%	356	458	28,65%
	Penal	92	100	8,70%	909	903	-0,66%	2	2	0,00%
TOTALES	Civil	660	1.630	146,97%	1.074	2.030	89,01%	1.291	2.157	67,08%
	Penal	408	539	32,11%	3.295	3.655	10,93%	41	25	-39,02%



### c) Ejecuciones por órgano.

NUMERO DE EJECUTORIAS POR ÓRGANO		INGRESADAS			RESUELTAS			EN TRÁMITE AL FINAL DEL AÑO		
		2020	2021	% EVOLUCIÓN	2020	2021	% EVOLUCIÓN	2020	2021	% EVOLUCIÓN
JDO. DE 1ª. INSTAN. E INSTRUCC. Nº. 1 DE CORNELLA DE LLOBREGAT	Civil	120	215	79,17%	221	302	36,65%	1.225	1.311	7,02%
	Penal	14	35	150,00%	28	10	-64,29%	38	66	73,68%
JDO. DE 1ª. INSTAN. E INSTRUCC. Nº. 2 DE CORNELLA DE LLOBREGAT	Civil	270	209	-22,59%	250	369	47,60%	927	1.307	40,99%
	Penal	32	54	68,75%	50	37	-26,00%	73	90	23,29%
JDO. DE 1ª. INSTAN. E INSTRUCC. Nº. 3 DE CORNELLA DE LLOBREGAT	Civil	149	156	4,70%	190	230	21,05%	912	1.113	22,04%
	Penal	41	24	-41,46%	48	21	-56,25%	28	32	14,29%
JDO. DE 1ª. INSTAN. E INSTRUCC. Nº. 4 DE CORNELLA DE LLOBREGAT	Civil	182	232	27,47%	187	370	97,86%	955	1.283	34,35%
	Penal	13	29	123,08%	20	21	5,00%	48	56	16,67%
<b>TOTALES</b>	Civil	721	812	12,62%	848	1.271	49,88%	4.019	5.014	24,76%
	Penal	100	142	42,00%	146	89	-39,04%	187	244	30,48%



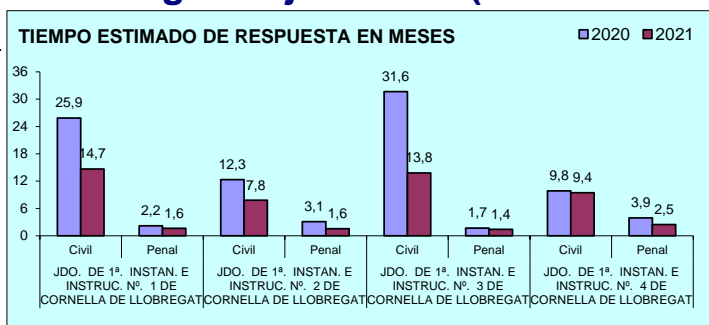
## d) Carga de trabajo en relación a los nuevos módulos publicados en el BOE el 29/12/2018

ASUNTOS COMPUTABLES PARA EL MÓDULO		ASUNTOS INGRESADOS 2021 (MÓDULO)	MÓDULO DE INGRESO PUBLICADOS EN EL BOE EL 29/12/2018	% RESPECTO AL MÓDULO DE INGRESO
ÓRGANO				
JDO. DE 1ª. INSTAN. E INSTRUCC. Nº. 1 DE CORNELLA DE LLOBREGAT	Civil	1.885	680	177,13%
	Penal	1.274	1.000	27,40%
JDO. DE 1ª. INSTAN. E INSTRUCC. Nº. 2 DE CORNELLA DE LLOBREGAT	Civil	2.163	680	218,01%
	Penal	1.382	1.000	38,20%
JDO. DE 1ª. INSTAN. E INSTRUCC. Nº. 3 DE CORNELLA DE LLOBREGAT	Civil	1.833	680	169,49%
	Penal	1.240	1.000	24,00%
JDO. DE 1ª. INSTAN. E INSTRUCC. Nº. 4 DE CORNELLA DE LLOBREGAT	Civil	1.793	680	163,60%
	Penal(*)	1.610	1.000	61,00%

(\*) A la espera de que se publique el factor de corrección para los que tienen atribuida la competencia de VIDU, se aplica el módulo establecido para los juzgados de primera instancia e instrucción

## e) Tiempo estimado de respuesta en los órganos judiciales (calculado en meses).

TIEMPO ESTIMADO DE RESPUESTA EN LOS ÓRGANOS JUDICIALES (EN MESES)			
ÓRGANO		2020	2021
JDO. DE 1ª. INSTAN. E INSTRUCC. Nº. 1 DE CORNELLA DE LLOBREGAT	Civil	25,9	14,7
	Penal	2,2	1,6
JDO. DE 1ª. INSTAN. E INSTRUCC. Nº. 2 DE CORNELLA DE LLOBREGAT	Civil	12,3	7,8
	Penal	3,1	1,6
JDO. DE 1ª. INSTAN. E INSTRUCC. Nº. 3 DE CORNELLA DE LLOBREGAT	Civil	31,6	13,8
	Penal	1,7	1,4
JDO. DE 1ª. INSTAN. E INSTRUCC. Nº. 4 DE CORNELLA DE LLOBREGAT	Civil	9,8	9,4
	Penal	3,9	2,5



## B) ASUNTOS DE VIOLENCIA DOMÉSTICA

### a) Asuntos por órgano.

NUMERO ASUNTOS POR ÓRGANO		INGRESADOS			RESUELTOS			EN TRAMITE AL FINAL DEL AÑO		
ÓRGANO		2020	2021	% EVOLUCIÓN	2020	2021	% EVOLUCIÓN	2020	2021	% EVOLUCIÓN
JDO. DE 1ª. INSTAN. E INSTRUCC. Nº. 4 DE CORNELLA DE LLOBREGAT	Civil	56	57	1,79%	36	44	22,22%	65	78	20,00%
	Penal	369	405	9,76%	321	424	32,09%	116	97	-16,38%

### b) Resoluciones dictadas por órgano.

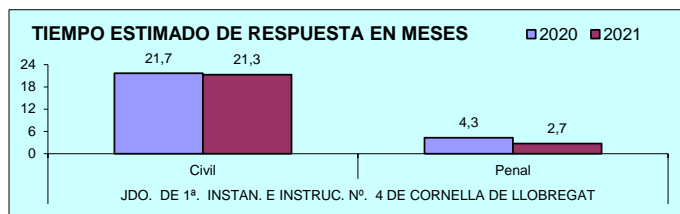
NUMERO DE RESOLUCIONES DICTADAS POR ÓRGANO		SENTENCIAS			AUTOS			DECRETOS		
ÓRGANO		2020	2021	% EVOLUCIÓN	2020	2021	% EVOLUCIÓN	2020	2021	% EVOLUCIÓN
JDO. DE 1ª. INSTAN. E INSTRUCC. Nº. 4 DE CORNELLA DE LLOBREGAT	Civil	14	13	-7,14%	9	17	88,89%	6	4	-33,33%
	Penal	8	13	62,50%	179	166	-7,26%	1	0	-100,00%

### c) Ejecuciones por órgano.

NUMERO DE EJECUTORIAS POR ÓRGANO		INGRESADAS			RESUELTAS			EN TRÁMITE AL FINAL DEL AÑO		
ÓRGANO		2020	2021	% EVOLUCIÓN	2020	2021	% EVOLUCIÓN	2020	2021	% EVOLUCIÓN
JDO. DE 1ª. INSTAN. E INSTRUCC. Nº. 4 DE CORNELLA DE LLOBREGAT	Civil	4	4	0,00%	7	3	-57,14%	24	25	4,17%
	Penal	1	0	-100,00%	1	2	100,00%	9	7	-22,22%

### d) Tiempo estimado de respuesta en los órganos judiciales (calculado en meses).

TIEMPO ESTIMADO DE RESPUESTA EN LOS ÓRGANOS JUDICIALES (EN MESES)			
ÓRGANO		2020	2021
JDO. DE 1ª. INSTAN. E INSTRUCC. Nº. 4 DE CORNELLA DE LLOBREGAT	Civil	21,7	21,3
	Penal	4,3	2,7

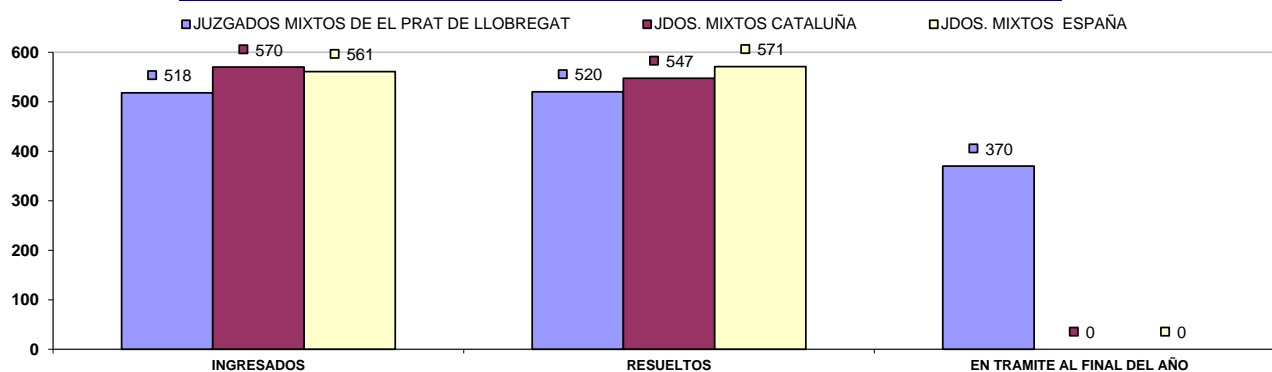


## A) JUZGADOS MIXTOS

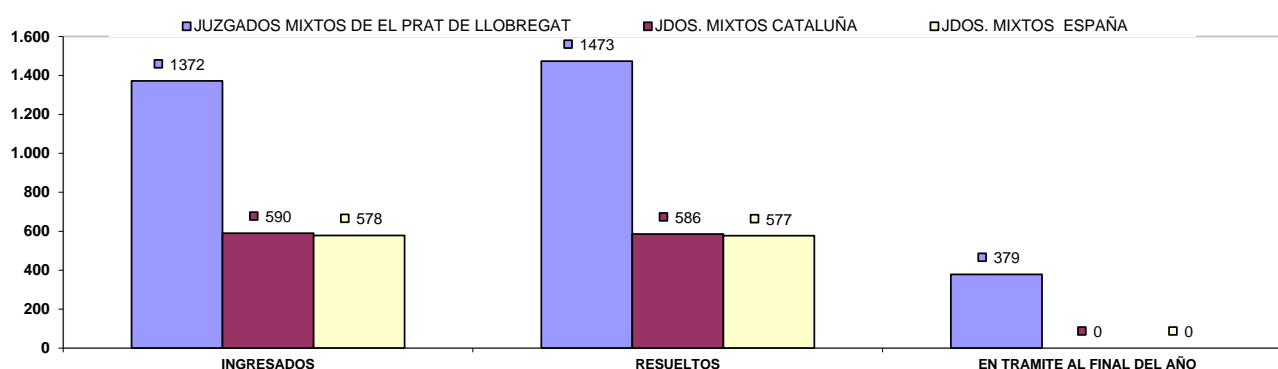
### a) Asuntos por órgano.

NUMERO ASUNTOS POR ÓRGANO		INGRESADOS			RESUELTOS			EN TRAMITE AL FINAL DEL AÑO		
ÓRGANO		2020	2021	% EVOLUCIÓN	2020	2021	% EVOLUCIÓN	2020	2021	% EVOLUCIÓN
JDO. DE 1ª. INSTAN. E INSTRUCC. Nº. 1 DE EL PRAT DE LLOBREGAT	Civil	569	428	-24,78%	519	462	-10,98%	334	300	-10,18%
	Penal	1.301	1.156	-11,15%	1.368	1.232	-9,94%	471	395	-16,14%
JDO. DE 1ª. INSTAN. E INSTRUCC. Nº. 2 DE EL PRAT DE LLOBREGAT	Civil	554	608	9,75%	445	650	46,07%	413	371	-10,17%
	Penal	1.370	1.366	-0,29%	1.407	1.495	6,25%	430	301	-30,00%
JDO. DE 1ª. INSTAN. E INSTRUCC. Nº. 3 DE EL PRAT DE LLOBREGAT	Civil	578	421	-27,16%	386	417	8,03%	395	399	1,01%
	Penal	1.308	1.038	-20,64%	1.361	1.193	-12,34%	564	409	-27,48%
JDO. DE 1ª. INSTAN. E INSTRUCC. Nº. 4 DE EL PRAT DE LLOBREGAT	Civil	557	591	6,10%	444	561	26,35%	372	402	8,06%
	Penal	1.285	1.491	16,03%	1.402	1.575	12,34%	329	245	-25,53%
JDO. DE 1ª. INSTAN. E INSTRUCC. Nº. 5 DE EL PRAT DE LLOBREGAT	Civil	471	543	15,29%	395	511	29,37%	347	379	9,22%
	Penal	1.625	1.808	11,26%	1.624	1.870	15,15%	605	543	-10,25%
TOTALES	Civil	2.729	2.591	-5,06%	2.189	2.601	18,82%	1.861	1.851	-0,54%
	Penal	6.889	6.859	-0,44%	7.162	7.365	2,83%	2.399	1.893	-21,09%

COMPARATIVA DE LA MEDIA DE ASUNTOS DE LOS JDOS. MIXTOS (PARTE CIVIL) 2021



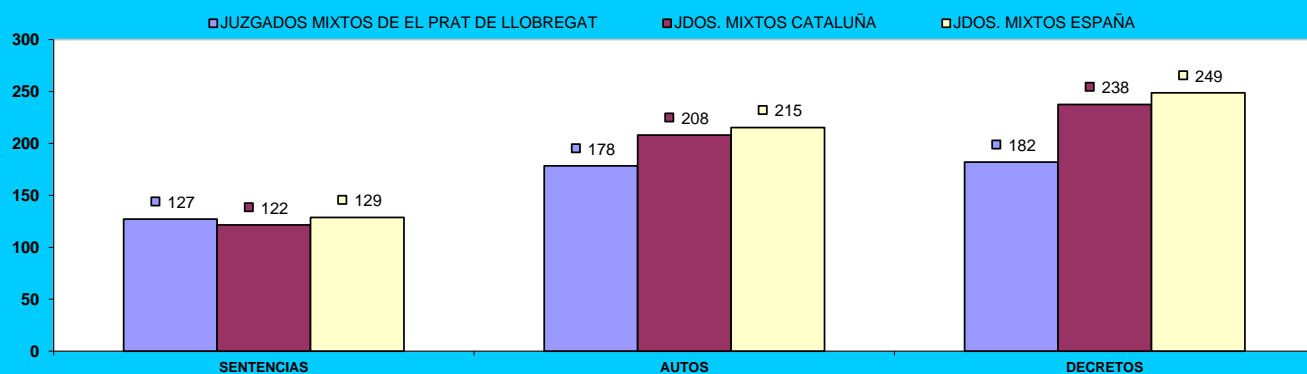
COMPARATIVA DE LA MEDIA DE ASUNTOS DE LOS JDOS. MIXTOS (PARTE PENAL) 2021



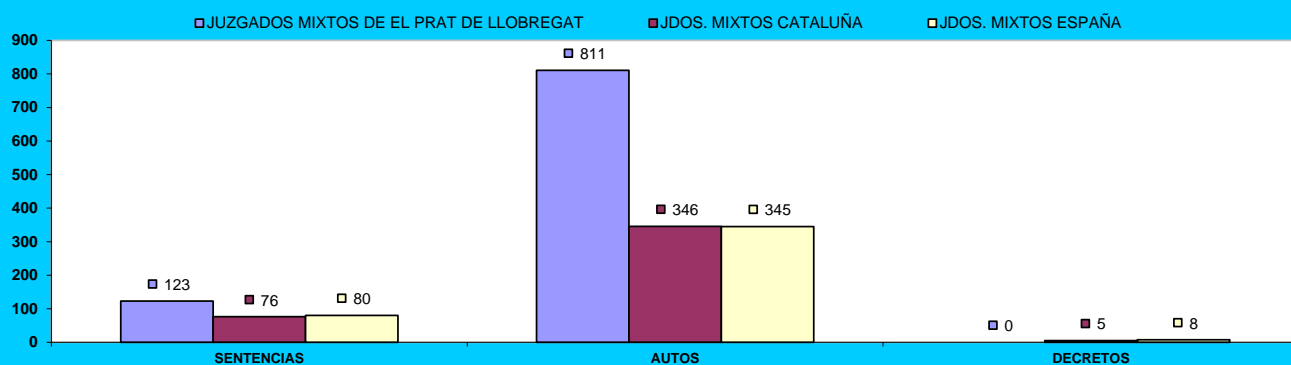
## b) Resoluciones dictadas por órgano.

NUMERO DE RESOLUCIONES DICTADAS POR ÓRGANO		SENTENCIAS			AUTOS			DECRETOS		
ÓRGANO		2020	2021	% EVOLUCIÓN	2020	2021	% EVOLUCIÓN	2020	2021	% EVOLUCIÓN
JDO. DE 1ª. INSTAN. E INSTRUC. Nº. 1 DE EL PRAT DE LLOBREGAT	Civil	77	84	9,09%	221	199	-9,95%	173	148	-14,45%
	Penal	72	89	23,61%	852	664	-22,07%	0	0	0,00%
JDO. DE 1ª. INSTAN. E INSTRUC. Nº. 2 DE EL PRAT DE LLOBREGAT	Civil	119	153	28,57%	157	213	35,67%	179	238	32,96%
	Penal	137	133	-2,92%	843	794	-5,81%	0	0	0,00%
JDO. DE 1ª. INSTAN. E INSTRUC. Nº. 3 DE EL PRAT DE LLOBREGAT	Civil	82	105	28,05%	114	126	10,53%	139	181	30,22%
	Penal	83	74	-10,84%	777	741	-4,63%	0	0	0,00%
JDO. DE 1ª. INSTAN. E INSTRUC. Nº. 4 DE EL PRAT DE LLOBREGAT	Civil	101	161	59,41%	188	176	-6,38%	132	151	14,39%
	Penal	84	128	52,38%	856	967	12,97%	0	0	0,00%
JDO. DE 1ª. INSTAN. E INSTRUC. Nº. 5 DE EL PRAT DE LLOBREGAT	Civil	96	133	38,54%	101	178	76,24%	175	192	9,71%
	Penal	87	190	118,39%	756	888	17,46%	0	0	0,00%
TOTALES	Civil	475	636	33,89%	781	892	14,21%	798	910	14,04%
	Penal	463	614	32,61%	4.084	4.054	-0,73%	0	0	0,00%

### COMPARATIVA DE LA MEDIA DE RESOLUCIONES DE LOS JDOS. MIXTOS (CIVIL) 2021



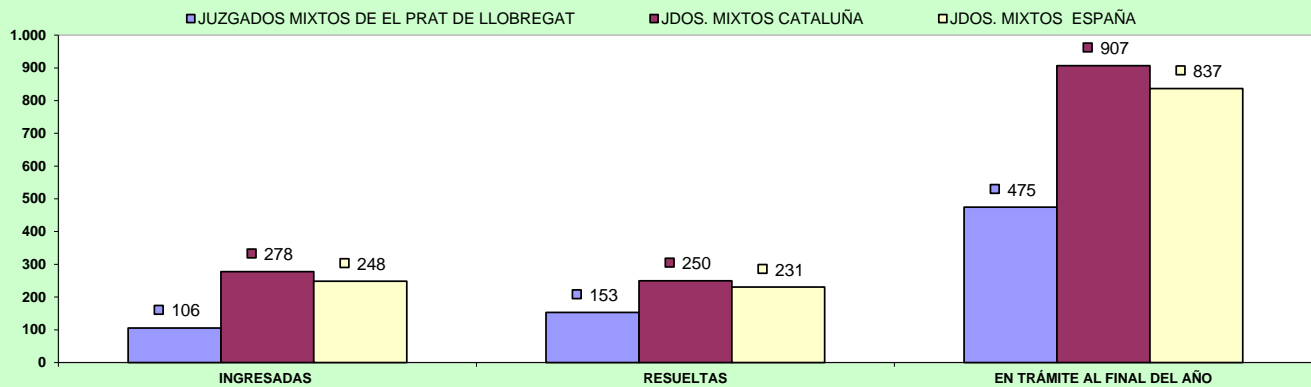
### COMPARATIVA DE LA MEDIA DE RESOLUCIONES DE LOS JDOS. MIXTOS (PENAL) 2021



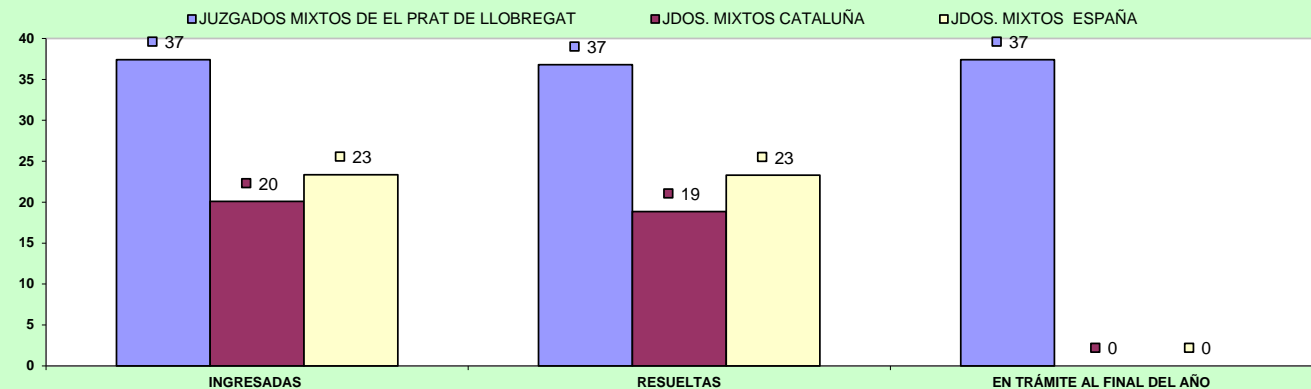
### c) Ejecuciones por órgano.

NUMERO DE EJECUTORIAS POR ÓRGANO		INGRESADAS			RESUELTAS			EN TRÁMITE AL FINAL DEL AÑO		
ÓRGANO		2020	2021	% EVOLUCIÓN	2020	2021	% EVOLUCIÓN	2020	2021	% EVOLUCIÓN
JDO. DE 1ª. INSTAN. E INSTRUCC. Nº. 1 DE EL PRAT DE LLOBREGAT	Civil	91	74	-18,68%	325	139	-57,23%	466	443	-4,94%
	Penal	39	27	-30,77%	46	34	-26,09%	39	32	-17,95%
JDO. DE 1ª. INSTAN. E INSTRUCC. Nº. 2 DE EL PRAT DE LLOBREGAT	Civil	103	125	21,36%	330	189	-42,73%	499	497	-0,40%
	Penal	41	49	19,51%	61	41	-32,79%	37	52	40,54%
JDO. DE 1ª. INSTAN. E INSTRUCC. Nº. 3 DE EL PRAT DE LLOBREGAT	Civil	83	92	10,84%	330	131	-60,30%	454	460	1,32%
	Penal	33	33	0,00%	59	34	-42,37%	24	23	-4,17%
JDO. DE 1ª. INSTAN. E INSTRUCC. Nº. 4 DE EL PRAT DE LLOBREGAT	Civil	104	90	-13,46%	347	150	-56,77%	413	425	2,91%
	Penal	40	44	10,00%	55	45	-18,18%	22	29	31,82%
JDO. DE 1ª. INSTAN. E INSTRUCC. Nº. 5 DE EL PRAT DE LLOBREGAT	Civil	127	147	15,75%	161	157	-2,48%	511	549	7,44%
	Penal	57	34	-40,35%	61	30	-50,82%	47	51	8,51%
<b>TOTALES</b>		<b>508</b>	<b>528</b>	<b>3,94%</b>	<b>1.493</b>	<b>766</b>	<b>-48,69%</b>	<b>2.343</b>	<b>2.374</b>	<b>1,32%</b>
		<b>210</b>	<b>187</b>	<b>-10,95%</b>	<b>282</b>	<b>184</b>	<b>-34,75%</b>	<b>169</b>	<b>187</b>	<b>10,65%</b>

COMPARATIVA DE LA MEDIA DE LAS EJECUCIONES DE LOS JDOS. MIXTOS (CIVIL) 2021



COMPARATIVA DE LA MEDIA DE LAS EJECUCIONES DE LOS JDOS. MIXTOS (PENAL) 2021





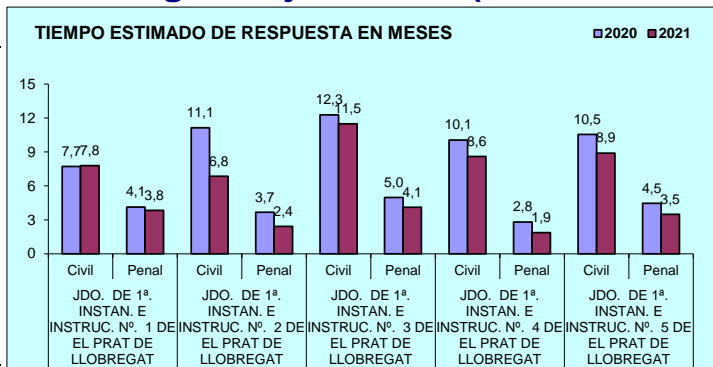
## d) Carga de trabajo en relación a los nuevos módulos publicados en el BOE el 29/12/2018

ASUNTOS COMPUTABLES PARA EL MÓDULO		ASUNTOS INGRESADOS 2021 (MÓDULO)	MÓDULO DE INGRESO PUBLICADOS EN EL BOE EL 29/12/2018	% RESPECTO AL MÓDULO DE INGRESO
ORGANO				
JDO. DE 1ª. INSTAN. E INSTRUCC. Nº. 1 DE EL PRAT DE LLOBREGAT	Civil	494	680	-27,35%
	Penal	1.185	1.000	18,50%
JDO. DE 1ª. INSTAN. E INSTRUCC. Nº. 2 DE EL PRAT DE LLOBREGAT	Civil	732	680	7,57%
	Penal	1.374	1.000	37,40%
JDO. DE 1ª. INSTAN. E INSTRUCC. Nº. 3 DE EL PRAT DE LLOBREGAT	Civil	513	680	-24,56%
	Penal	1.058	1.000	5,80%
JDO. DE 1ª. INSTAN. E INSTRUCC. Nº. 4 DE EL PRAT DE LLOBREGAT	Civil	680	680	-0,07%
	Penal	1.538	1.000	53,80%
JDO. DE 1ª. INSTAN. E INSTRUCC. Nº. 5 DE EL PRAT DE LLOBREGAT	Civil (*)	684	680	0,51%
	Penal(*)	1.834	1.000	83,40%

(\*) A la espera de que se publique el factor de corrección para los que tienen atribuida la competencia de VIDO, se aplica el módulo establecido para los juzgados de primera instancia e instrucción

## e) Tiempo estimado de respuesta en los órganos judiciales (calculado en meses).

TIEMPO ESTIMADO DE RESPUESTA EN LOS ÓRGANOS JUDICIALES (EN MESES)			
ORGANO		2020	2021
JDO. DE 1ª. INSTAN. E INSTRUCC. Nº. 1 DE EL PRAT DE LLOBREGAT	Civil	7,7	7,8
	Penal	4,1	3,8
JDO. DE 1ª. INSTAN. E INSTRUCC. Nº. 2 DE EL PRAT DE LLOBREGAT	Civil	11,1	6,8
	Penal	3,7	2,4
JDO. DE 1ª. INSTAN. E INSTRUCC. Nº. 3 DE EL PRAT DE LLOBREGAT	Civil	12,3	11,5
	Penal	5,0	4,1
JDO. DE 1ª. INSTAN. E INSTRUCC. Nº. 4 DE EL PRAT DE LLOBREGAT	Civil	10,1	8,6
	Penal	2,8	1,9
JDO. DE 1ª. INSTAN. E INSTRUCC. Nº. 5 DE EL PRAT DE LLOBREGAT	Civil	10,5	8,9
	Penal	4,5	3,5



## B) ASUNTOS DE VIOLENCIA DOMÉSTICA

### a) Asuntos por órgano.

NUMERO ASUNTOS POR ÓRGANO		INGRESADOS			RESUELTOS			EN TRAMITE AL FINAL DEL AÑO		
ORGANO		2020	2021	% EVOLUCIÓN	2020	2021	% EVOLUCIÓN	2020	2021	% EVOLUCIÓN
JDO. DE 1ª. INSTAN. E INSTRUC. Nº. 5 DE EL PRAT DE LLOBREGAT	Civil	47	28	-40,43%	38	17	-55,26%	30	41	36,67%
	Penal	300	267	-11,00%	286	251	-12,24%	62	78	25,81%

### b) Resoluciones dictadas por órgano.

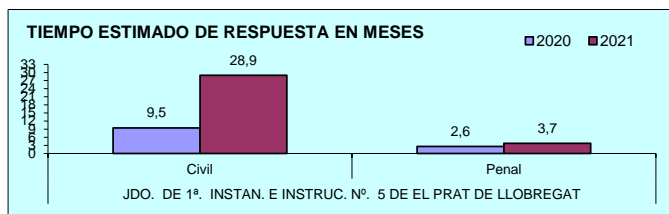
NUMERO DE RESOLUCIONES DICTADAS POR ÓRGANO		SENTENCIAS			AUTOS			DECRETOS		
ORGANO		2020	2021	% EVOLUCIÓN	2020	2021	% EVOLUCIÓN	2020	2021	% EVOLUCIÓN
JDO. DE 1ª. INSTAN. E INSTRUC. Nº. 5 DE EL PRAT DE LLOBREGAT	Civil	13	10	-23,08%	12	0	-100,00%	10	0	-100,00%
	Penal	6	18	200,00%	124	114	-8,06%	0	0	0,00%

### c) Ejecuciones por órgano.

NUMERO DE EJECUTORIAS POR ÓRGANO		INGRESADAS			RESUELTAS			EN TRÁMITE AL FINAL DEL AÑO		
ORGANO		2020	2021	% EVOLUCIÓN	2020	2021	% EVOLUCIÓN	2020	2021	% EVOLUCIÓN
JDO. DE 1ª. INSTAN. E INSTRUC. Nº. 5 DE EL PRAT DE LLOBREGAT	Civil	8	4	-50,00%	4	0	-100,00%	15	19	26,67%
	Penal	0	0	0,00%	2	0	-100,00%	1	1	0,00%

### d) Tiempo estimado de respuesta en los órganos judiciales (calculado en meses).

TIEMPO ESTIMADO DE RESPUESTA EN LOS ÓRGANOS JUDICIALES (EN MESES)			
ORGANO		2020	2021
JDO. DE 1ª. INSTAN. E INSTRUC. Nº. 5 DE EL PRAT DE LLOBREGAT	Civil	9,5	28,9
	Penal	2,6	3,7



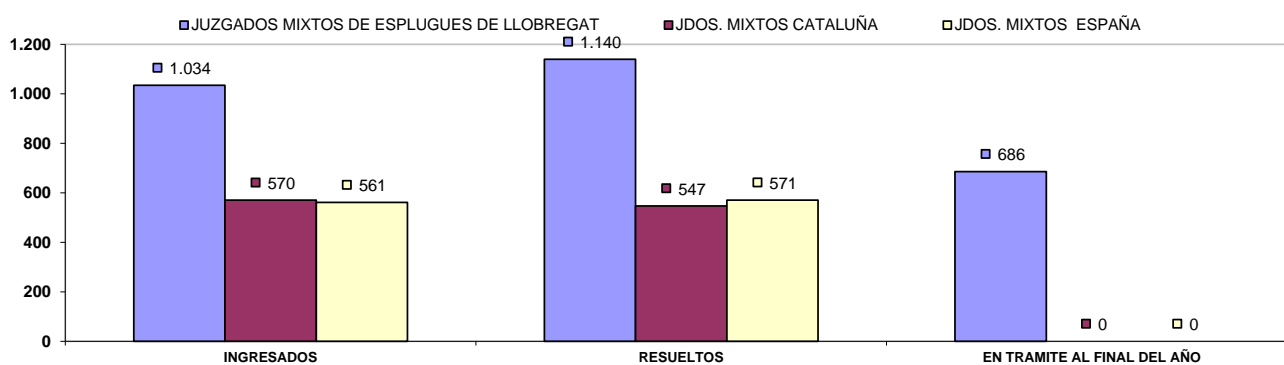
# ÓRGANOS DEL PARTIDO JUDICIAL DE ESPLUGUES DE LLOBREGAT

## A) JUZGADOS MIXTOS

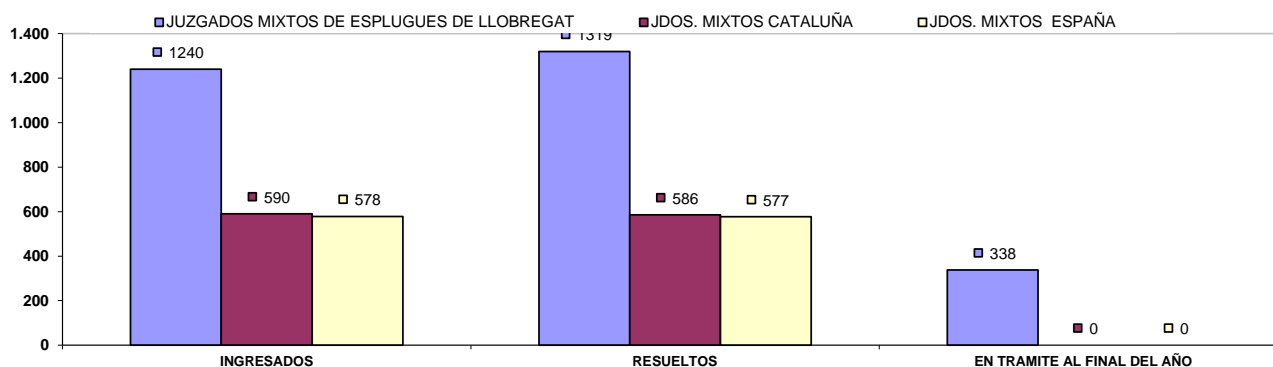
### a) Asuntos por órgano.

NUMERO ASUNTOS POR ÓRGANO		INGRESADOS			RESUELTOS			EN TRAMITE AL FINAL DEL AÑO		
ORGANO		2020	2021	% EVOLUCIÓN	2020	2021	% EVOLUCIÓN	2020	2021	% EVOLUCIÓN
JDO. DE 1ª. INSTAN. E INSTRUCC. Nº. 1 DE ESPLUGUES DE LLOBREGAT	Civil	721	1.004	39,25%	648	1.103	70,22%	510	411	-19,41%
	Penal	1.146	1.258	9,77%	1.178	1.330	12,90%	315	243	-22,86%
JDO. DE 1ª. INSTAN. E INSTRUCC. Nº. 2 DE ESPLUGUES DE LLOBREGAT	Civil	772	1.064	37,82%	575	1.359	136,35%	1.279	1.072	-16,18%
	Penal	1.147	967	-15,69%	1.090	1.074	-1,47%	353	345	-2,27%
JDO. DE 1ª. INSTAN. E INSTRUCC. Nº. 3 DE ESPLUGUES DE LLOBREGAT	Civil	748	1.035	38,37%	715	957	33,85%	497	575	15,69%
	Penal	1.271	1.495	17,62%	1.180	1.554	31,69%	484	425	-12,19%
TOTALES	Civil	2.241	3.103	38,46%	1.938	3.419	76,42%	2.286	2.058	-9,97%
	Penal	3.564	3.720	4,38%	3.448	3.958	14,79%	1.152	1.013	-12,07%

#### COMPARATIVA DE LA MEDIA DE ASUNTOS DE LOS JDOS. MIXTOS (PARTE CIVIL) 2021

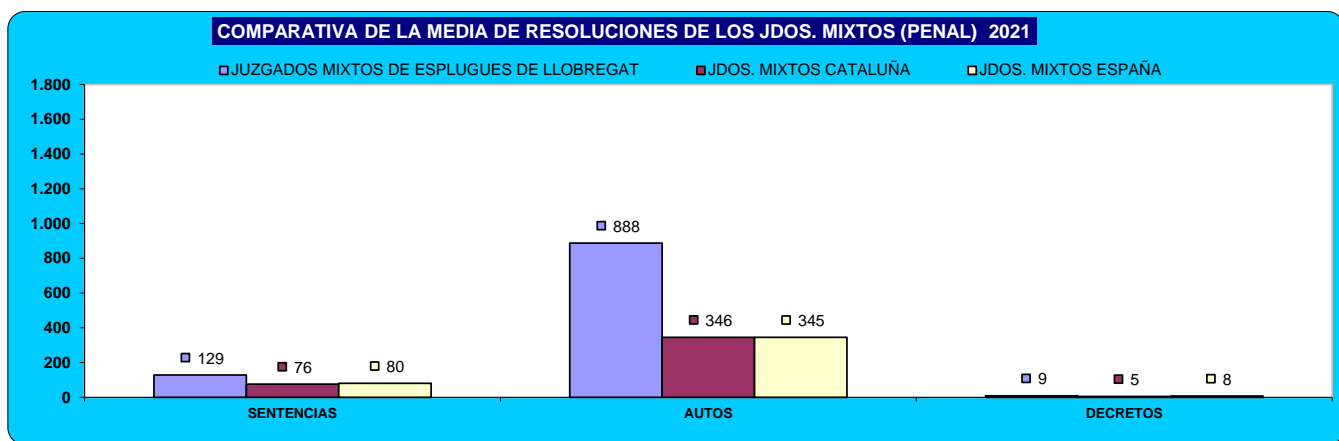
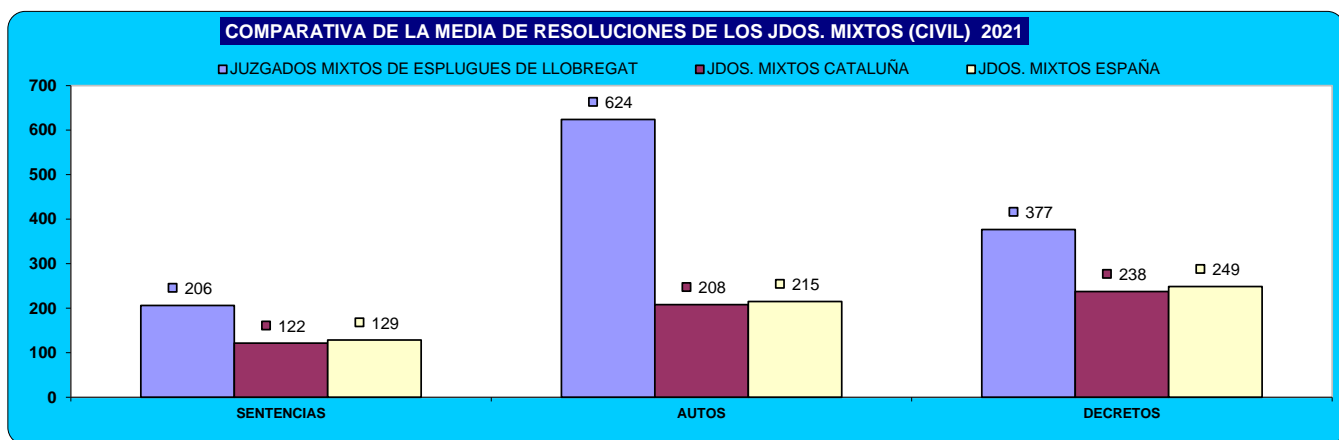


#### COMPARATIVA DE LA MEDIA DE ASUNTOS DE LOS JDOS. MIXTOS (PARTE PENAL) 2021



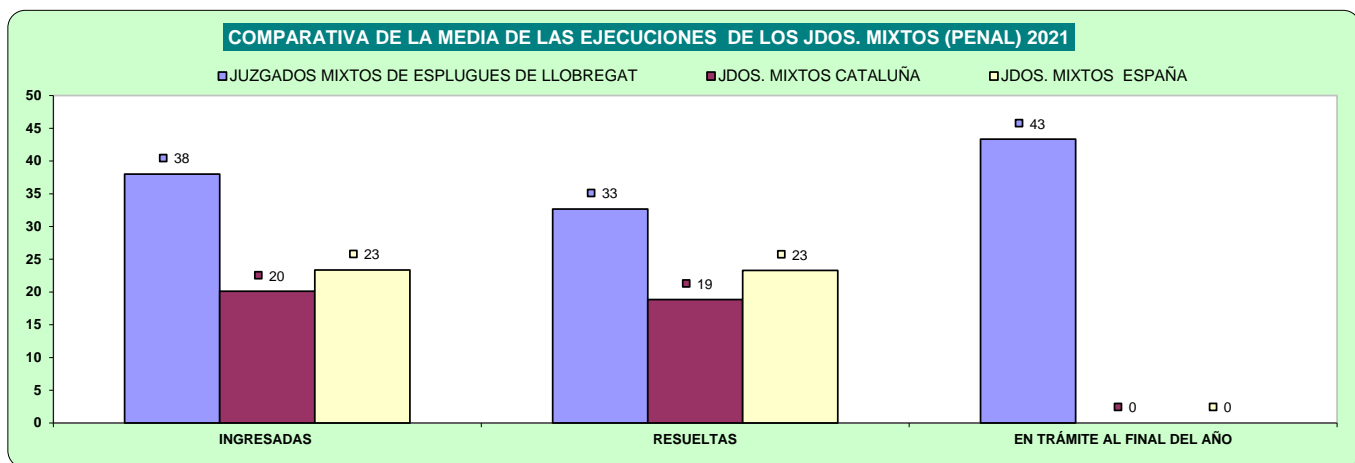
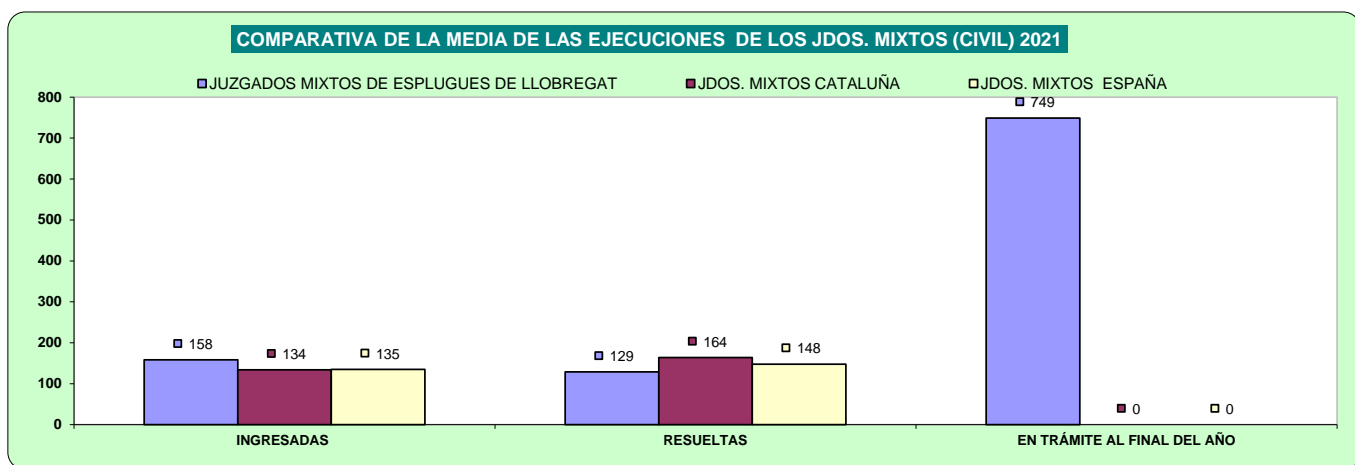
## b) Resoluciones dictadas por órgano.

NUMERO DE RESOLUCIONES DICTADAS POR ÓRGANO		SENTENCIAS			AUTOS			DECRETOS		
		2020	2021	% EVOLUCIÓN	2020	2021	% EVOLUCIÓN	2020	2021	% EVOLUCIÓN
JDO. DE 1ª. INSTAN. E INSTRUCC. Nº. 1 DE ESPLUGES DE LLOBREGAT	Civil	142	210	47,89%	286	564	97,20%	234	386	64,96%
	Penal	107	156	45,79%	860	1.023	18,95%	0	0	0,00%
JDO. DE 1ª. INSTAN. E INSTRUCC. Nº. 2 DE ESPLUGES DE LLOBREGAT	Civil	97	208	114,43%	313	791	152,72%	219	447	104,11%
	Penal	103	129	25,24%	785	637	-18,85%	8	21	162,50%
JDO. DE 1ª. INSTAN. E INSTRUCC. Nº. 3 DE ESPLUGES DE LLOBREGAT	Civil	176	201	14,20%	340	517	52,06%	270	298	10,37%
	Penal	106	102	-3,77%	735	1.004	36,60%	6	7	16,67%
<b>TOTALES</b>	Civil	415	619	49,16%	939	1.872	99,36%	723	1.131	56,43%
	Penal	316	387	22,47%	2.380	2.664	11,93%	14	28	100,00%



### c) Ejecuciones por órgano.

NUMERO DE EJECUTORIAS POR ÓRGANO		INGRESADAS			RESUELTAS			EN TRÁMITE AL FINAL DEL AÑO		
		2020	2021	% EVOLUCION	2020	2021	% EVOLUCION	2020	2021	% EVOLUCION
JDO. DE 1ª. INSTAN. E INSTRUCC. Nº. 1 DE ESPLUGES DE LLOBREGAT	Civil	138	169	22,46%	216	152	-29,63%	507	573	13,02%
	Penal	45	36	-20,00%	23	47	104,35%	54	43	-20,37%
JDO. DE 1ª. INSTAN. E INSTRUCC. Nº. 2 DE ESPLUGES DE LLOBREGAT	Civil	214	125	-41,59%	158	94	-40,51%	949	1.027	8,22%
	Penal	39	49	25,64%	15	21	40,00%	45	66	46,67%
JDO. DE 1ª. INSTAN. E INSTRUCC. Nº. 3 DE ESPLUGES DE LLOBREGAT	Civil	157	181	15,29%	150	140	-6,67%	604	647	7,12%
	Penal	25	29	16,00%	30	30	0,00%	22	21	-4,55%
<b>TOTALES</b>		<b>509</b>	<b>475</b>	<b>-6,68%</b>	<b>524</b>	<b>386</b>	<b>-26,34%</b>	<b>2.060</b>	<b>2.247</b>	<b>9,08%</b>
		<b>109</b>	<b>114</b>	<b>4,59%</b>	<b>68</b>	<b>98</b>	<b>44,12%</b>	<b>121</b>	<b>130</b>	<b>7,44%</b>



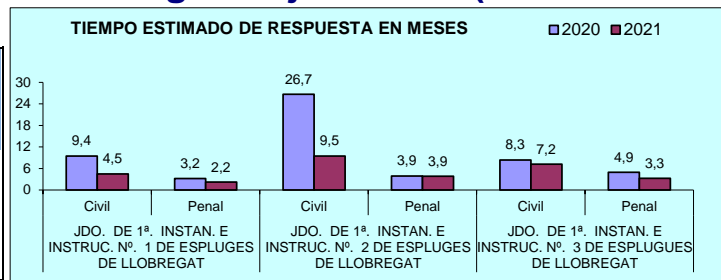
## d) Carga de trabajo en relación a los nuevos módulos publicados en el BOE el 29/12/2018

ASUNTOS COMPUTABLES PARA EL MÓDULO		ASUNTOS INGRESADOS 2021 (MÓDULO)	MÓDULO DE INGRESO PUBLICADOS EN EL BOE EL 29/12/2018	% RESPECTO AL MÓDULO DE INGRESO
ORGANO				
JDO. DE 1ª. INSTAN. E INSTRUCC. Nº. 1 DE ESPLUGES DE LLOBREGAT	Civil	1.175	680	72,72%
	Penal	1.252	1.000	25,20%
JDO. DE 1ª. INSTAN. E INSTRUCC. Nº. 2 DE ESPLUGES DE LLOBREGAT	Civil	1.192	680	75,29%
	Penal	968	1.000	-3,20%
JDO. DE 1ª. INSTAN. E INSTRUCC. Nº. 3 DE ESPLUGUES DE LLOBREGAT	Civil	1.207	680	77,43%
	Penal(*)	1.492	1.000	49,20%

(\*) A la espera de que se publique el factor de corrección para los que tienen atribuida la competencia de VIDO, se aplica el módulo establecido para los juzgados de primera instancia e instrucción

## e) Tiempo estimado de respuesta en los órganos judiciales (calculado en meses).

TIEMPO ESTIMADO DE RESPUESTA EN LOS ÓRGANOS JUDICIALES (EN MESES)			
ORGANO		2020	2021
JDO. DE 1ª. INSTAN. E INSTRUCC. Nº. 1 DE ESPLUGES DE LLOBREGAT	Civil	9,4	4,5
	Penal	3,2	2,2
JDO. DE 1ª. INSTAN. E INSTRUCC. Nº. 2 DE ESPLUGES DE LLOBREGAT	Civil	26,7	9,5
	Penal	3,9	3,9
JDO. DE 1ª. INSTAN. E INSTRUCC. Nº. 3 DE ESPLUGUES DE LLOBREGAT	Civil	8,3	7,2
	Penal	4,9	3,3



## B) ASUNTOS DE VIOLENCIA DOMÉSTICA

### a) Asuntos por órgano.

NUMERO ASUNTOS POR ÓRGANO		INGRESADOS			RESUELTOS			EN TRAMITE AL FINAL DEL AÑO		
ÓRGANO		2020	2021	% EVOLUCIÓN	2020	2021	% EVOLUCIÓN	2020	2021	% EVOLUCIÓN
JDO. DE 1ª. INSTAN. E INSTRUCC. Nº. 3 DE ESPLUGUES DE LLOBREGAT	Civil	21	23	9,52%	21	15	-28,57%	23	31	34,78%
	Penal	211	200	-5,21%	183	227	24,04%	118	91	-22,88%

### b) Resoluciones dictadas por órgano.

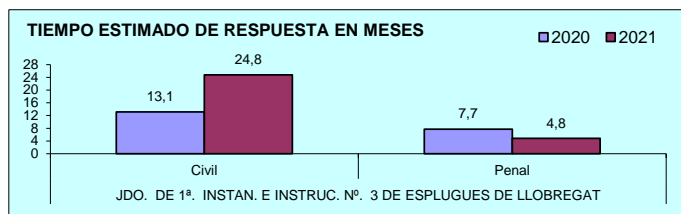
NUMERO DE RESOLUCIONES DICTADAS POR ÓRGANO		SENTENCIAS			AUTOS			DECRETOS		
ÓRGANO		2020	2021	% EVOLUCIÓN	2020	2021	% EVOLUCIÓN	2020	2021	% EVOLUCIÓN
JDO. DE 1ª. INSTAN. E INSTRUCC. Nº. 3 DE ESPLUGUES DE LLOBREGAT	Civil	8	5	-37,50%	8	7	-12,50%	3	1	-66,67%
	Penal	13	8	-38,46%	74	113	52,70%	0	0	0,00%

### c) Ejecuciones por órgano.

NUMERO DE EJECUTORIAS POR ÓRGANO		INGRESADAS			RESUELTAS			EN TRÁMITE AL FINAL DEL AÑO		
ÓRGANO		2020	2021	% EVOLUCIÓN	2020	2021	% EVOLUCIÓN	2020	2021	% EVOLUCIÓN
JDO. DE 1ª. INSTAN. E INSTRUCC. Nº. 3 DE ESPLUGUES DE LLOBREGAT	Civil	1	8	700,00%	1	2	100,00%	8	14	75,00%
	Penal	0	0	0,00%	1	0	-100,00%	0	0	0,00%

### d) Tiempo estimado de respuesta en los órganos judiciales (calculado en meses).

TIEMPO ESTIMADO DE RESPUESTA EN LOS ÓRGANOS JUDICIALES (EN MESES)			
ÓRGANO		2020	2021
JDO. DE 1ª. INSTAN. E INSTRUCC. Nº. 3 DE ESPLUGUES DE LLOBREGAT	Civil	13,1	24,8
	Penal	7,7	4,8

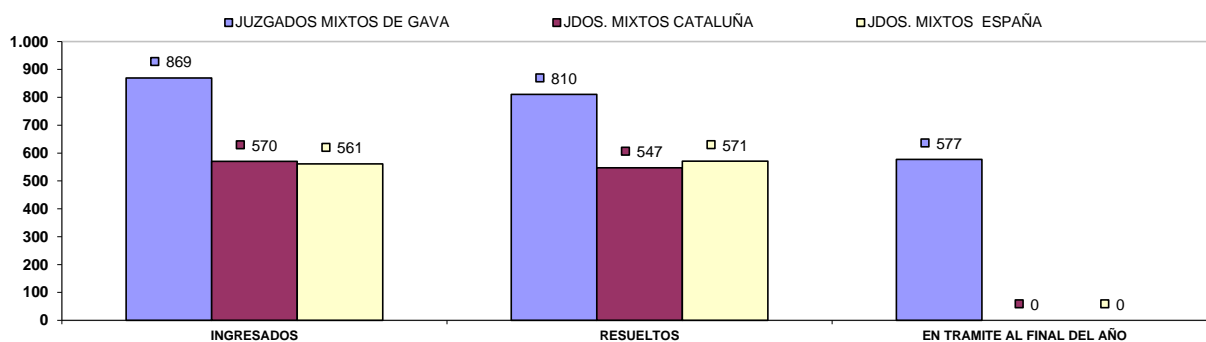


## A) JUZGADOS MIXTOS

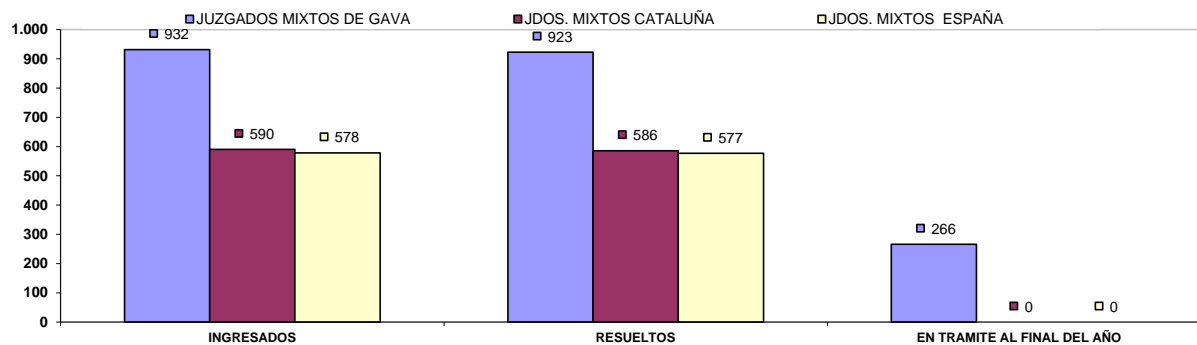
### a) Asuntos por órgano.

NUMERO ASUNTOS POR ÓRGANO		INGRESADOS			RESUELTOS			EN TRAMITE AL FINAL DEL AÑO		
ORGANO		2020	2021	% EVOLUCION	2020	2021	% EVOLUCION	2020	2021	% EVOLUCION
JDO. DE 1ª. INSTAN. E INSTRUCC. Nº. 1 DE GAVA	Civil	650	819	26,00%	600	757	26,17%	360	407	13,06%
	Penal	857	930	8,52%	876	921	5,14%	250	259	3,60%
JDO. DE 1ª. INSTAN. E INSTRUCC. Nº. 2 DE GAVA	Civil	616	874	41,88%	606	846	39,60%	566	594	4,95%
	Penal	852	672	-21,13%	818	697	-14,79%	225	200	-11,11%
JDO. DE 1ª. INSTAN. E INSTRUCC. Nº. 3 DE GAVA	Civil	632	877	38,77%	602	852	41,53%	445	470	5,62%
	Penal	849	933	9,89%	807	1.011	25,28%	183	105	-42,62%
JDO. DE 1ª. INSTAN. E INSTRUCC. Nº. 4 DE GAVA	Civil	629	889	41,34%	580	887	52,93%	543	545	0,37%
	Penal	887	1.046	17,93%	878	923	5,13%	209	332	58,85%
JDO. DE 1ª. INSTAN. E INSTRUCC. Nº. 5 DE GAVA	Civil	647	882	36,32%	702	900	28,21%	492	474	-3,66%
	Penal	849	952	12,13%	732	938	28,14%	240	254	5,83%
JDO. DE 1ª. INSTAN. E INSTRUCC. Nº. 6 DE GAVA	Civil	590	850	44,07%	658	824	25,23%	433	459	6,00%
	Penal	735	951	29,39%	687	1.013	47,45%	235	173	-26,38%
JDO. DE 1ª. INSTAN. E INSTRUCC. Nº. 7 DE GAVA	Civil	908	831	-8,48%	561	858	52,94%	689	702	1,89%
	Penal	892	969	8,63%	650	875	34,62%	539	446	-17,25%
JDO. DE 1ª. INSTAN. E INSTRUCC. Nº. 8 DE GAVA	Civil	694	911	31,27%	630	741	17,62%	367	518	41,14%
	Penal	744	977	31,32%	623	1.034	65,97%	311	254	-18,33%
JDO. DE 1ª. INSTAN. E INSTRUCC. Nº. 9 DE GAVA	Civil	666	889	33,48%	445	629	41,35%	765	1.025	33,99%
	Penal	1.033	956	-7,45%	1.049	895	-14,68%	311	372	19,61%
TOTALES	Civil	6.032	7.822	29,68%	5.384	7.294	35,48%	4.660	5.194	11,46%
	Penal	7.698	8.386	8,94%	7.120	8.307	16,67%	2.503	2.395	-4,31%

COMPARATIVA DE LA MEDIA DE ASUNTOS DE LOS JDOS. MIXTOS (PARTE CIVIL) 2021



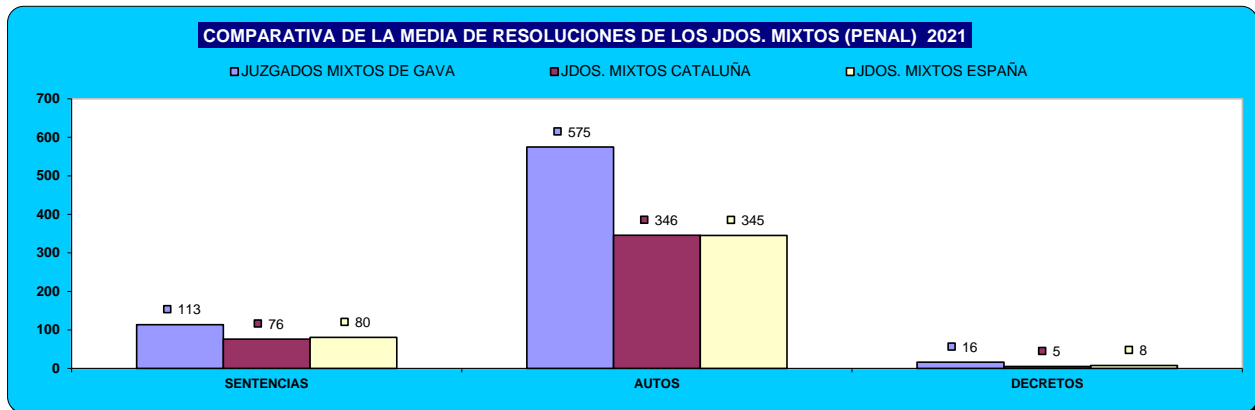
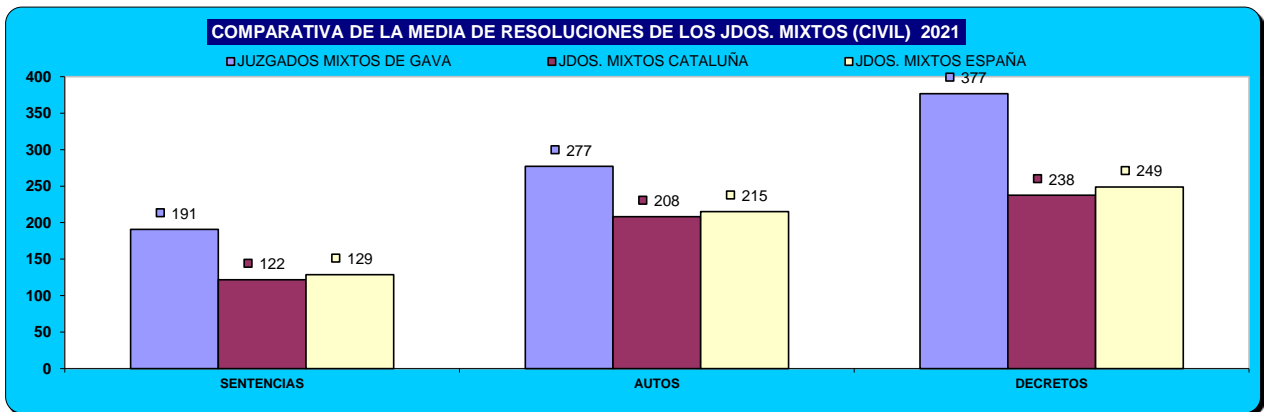
COMPARATIVA DE LA MEDIA DE ASUNTOS DE LOS JDOS. MIXTOS (PARTE PENAL) 2021





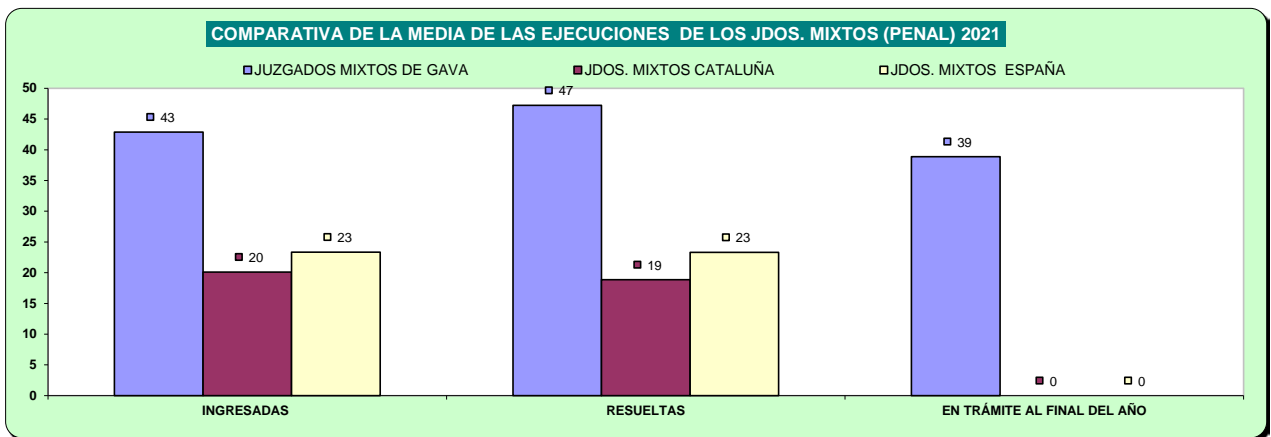
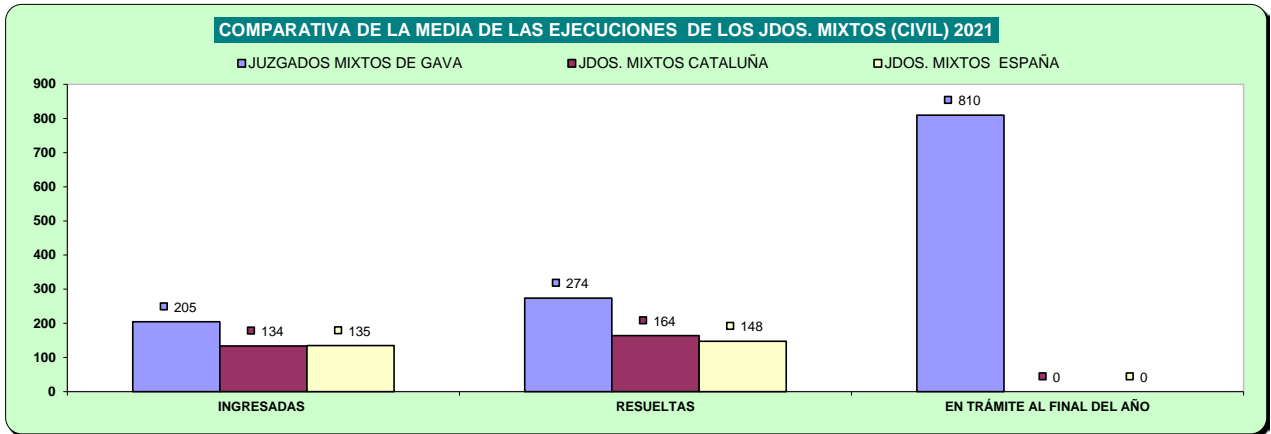
## b) Resoluciones dictadas por órgano.

NUMERO DE RESOLUCIONES DICTADAS POR ÓRGANO		SENTENCIAS			AUTOS			DECRETOS		
ÓRGANO		2020	2021	% EVOLUCION	2020	2021	% EVOLUCION	2020	2021	% EVOLUCION
JDO. DE 1ª. INSTAN. E INSTRUC. Nº. 1 DE GAVA	Civil	117	211	80,34%	223	283	26,91%	339	339	0,00%
	Penal	104	127	22,12%	597	566	-5,19%	11	18	63,64%
JDO. DE 1ª. INSTAN. E INSTRUC. Nº. 2 DE GAVA	Civil	168	178	5,95%	225	272	20,89%	289	440	52,25%
	Penal	110	122	10,91%	211	372	76,30%	13	27	107,69%
JDO. DE 1ª. INSTAN. E INSTRUC. Nº. 3 DE GAVA	Civil	156	214	37,18%	248	365	47,18%	285	414	45,26%
	Penal	105	125	19,05%	548	686	25,18%	14	17	21,43%
JDO. DE 1ª. INSTAN. E INSTRUC. Nº. 4 DE GAVA	Civil	135	233	72,59%	183	283	54,64%	327	427	30,58%
	Penal	92	123	33,70%	607	627	3,29%	1	5	400,00%
JDO. DE 1ª. INSTAN. E INSTRUC. Nº. 5 DE GAVA	Civil	164	210	28,05%	207	342	65,22%	429	427	-0,47%
	Penal	92	123	33,70%	462	638	38,10%	11	18	63,64%
JDO. DE 1ª. INSTAN. E INSTRUC. Nº. 6 DE GAVA	Civil	92	125	35,87%	215	179	-16,74%	344	343	-0,29%
	Penal	58	74	27,59%	501	523	4,39%	5	35	600,00%
JDO. DE 1ª. INSTAN. E INSTRUC. Nº. 7 DE GAVA	Civil	126	199	57,94%	190	298	56,84%	262	376	43,51%
	Penal	86	104	20,93%	424	564	33,02%	0	1	100,00%
JDO. DE 1ª. INSTAN. E INSTRUC. Nº. 8 DE GAVA	Civil	132	205	55,30%	210	244	16,19%	335	326	-2,69%
	Penal	93	142	52,69%	329	601	82,67%	1	11	1000,00%
JDO. DE 1ª. INSTAN. E INSTRUC. Nº. 9 DE GAVA	Civil	93	143	53,76%	117	229	95,73%	264	298	12,88%
	Penal	84	81	-3,57%	394	598	51,78%	14	15	7,14%
TOTALES	Civil	1.183	1.718	45,22%	1.818	2.495	37,24%	2.874	3.390	17,95%
	Penal	824	1.021	23,91%	4.073	5.175	27,06%	70	147	110,00%



### c) Ejecuciones por órgano.

NUMERO DE EJECUTORIAS POR ÓRGANO		INGRESADAS			RESUELTAS			EN TRÁMITE AL FINAL DEL AÑO		
ÓRGANO		2020	2021	% EVOLUCION	2020	2021	% EVOLUCION	2020	2021	% EVOLUCION
JDO. DE 1ª. INSTAN. E INSTRU. Nº. 1 DE GAVA	Civil	166	176	6,02%	262	309	17,94%	570	799	40,18%
	Penal	25	46	84,00%	23	33	43,48%	57	70	22,81%
JDO. DE 1ª. INSTAN. E INSTRU. Nº. 2 DE GAVA	Civil	135	191	41,48%	126	225	78,57%	751	733	-2,40%
	Penal	39	71	82,05%	28	56	100,00%	65	80	23,08%
JDO. DE 1ª. INSTAN. E INSTRU. Nº. 3 DE GAVA	Civil	154	202	31,17%	96	150	56,25%	1.077	1.129	4,83%
	Penal	39	40	2,56%	57	50	-12,28%	16	6	-62,50%
JDO. DE 1ª. INSTAN. E INSTRU. Nº. 4 DE GAVA	Civil	139	338	143,17%	503	217	-56,86%	486	648	33,33%
	Penal	24	34	41,67%	22	64	190,91%	32	3	-90,63%
JDO. DE 1ª. INSTAN. E INSTRU. Nº. 5 DE GAVA	Civil	177	216	22,03%	409	445	8,80%	1.064	881	-17,20%
	Penal	35	41	17,14%	45	76	68,89%	41	6	-85,37%
JDO. DE 1ª. INSTAN. E INSTRU. Nº. 6 DE GAVA	Civil	125	188	50,40%	95	302	217,89%	1.245	1.131	-9,16%
	Penal	11	40	263,64%	5	52	940,00%	52	40	-23,08%
JDO. DE 1ª. INSTAN. E INSTRU. Nº. 7 DE GAVA	Civil	156	216	38,46%	72	460	538,89%	990	746	-24,65%
	Penal	14	38	171,43%	14	20	42,86%	14	32	128,57%
JDO. DE 1ª. INSTAN. E INSTRU. Nº. 8 DE GAVA	Civil	166	172	3,61%	232	126	-45,69%	639	716	12,05%
	Penal	26	42	61,54%	29	48	65,52%	38	35	-7,89%
JDO. DE 1ª. INSTAN. E INSTRU. Nº. 9 DE GAVA	Civil	130	145	11,54%	118	232	96,61%	569	503	-11,60%
	Penal	39	34	-12,82%	34	26	-23,53%	70	78	11,43%
<b>TOTALES</b>	Civil	1.348	1.844	36,80%	1.913	2.466	28,91%	7.391	7.286	-1,42%
	Penal	252	386	53,17%	257	425	65,37%	385	350	-9,09%



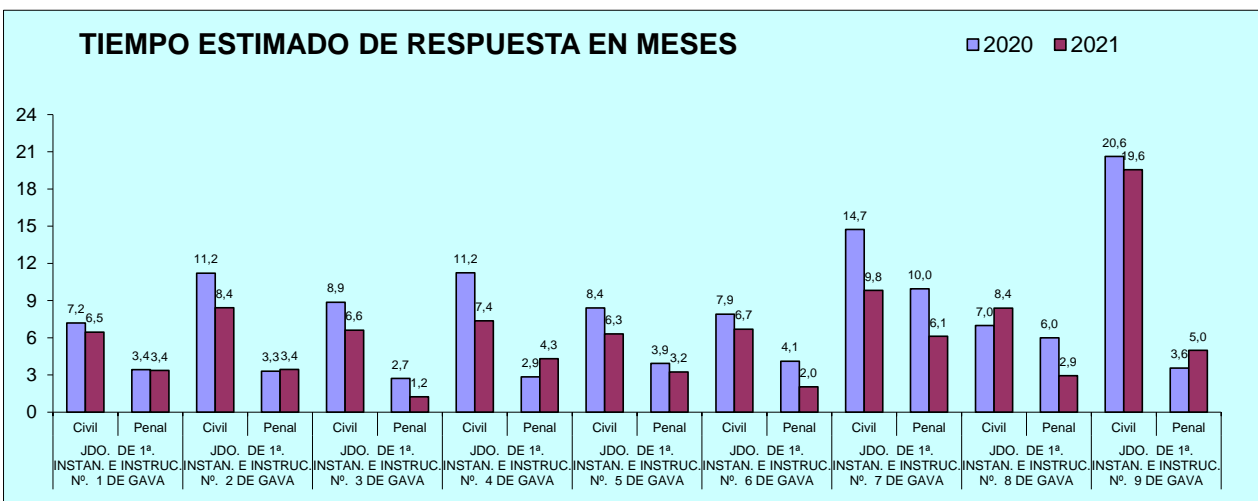
## d) Carga de trabajo en relación a los nuevos módulos publicados en el BOE el 29/12/2018.

ASUNTOS COMPUTABLES PARA EL MÓDULO		ASUNTOS INGRESADOS 2021 (MÓDULO)	MÓDULO DE INGRESO PUBLICADOS EN EL BOE EL 29/12/2018	% RESPECTO AL MÓDULO DE INGRESO
ÓRGANO				
JDO. DE 1ª. INSTAN. E INSTRUC. Nº. 1 DE GAVA	Civil	993	680	46,03%
	Penal	931	1.000	-6,90%
JDO. DE 1ª. INSTAN. E INSTRUC. Nº. 2 DE GAVA	Civil	1.069	680	57,13%
	Penal	672	1.000	-32,80%
JDO. DE 1ª. INSTAN. E INSTRUC. Nº. 3 DE GAVA	Civil	1.081	680	58,97%
	Penal	934	1.000	-6,60%
JDO. DE 1ª. INSTAN. E INSTRUC. Nº. 4 DE GAVA	Civil	1.230	680	80,88%
	Penal	1.044	1.000	4,40%
JDO. DE 1ª. INSTAN. E INSTRUC. Nº. 5 DE GAVA	Civil	1.101	680	61,91%
	Penal	952	1.000	-4,80%
JDO. DE 1ª. INSTAN. E INSTRUC. Nº. 6 DE GAVA	Civil	1.033	680	51,84%
	Penal	951	1.000	-4,90%
JDO. DE 1ª. INSTAN. E INSTRUC. Nº. 7 DE GAVA	Civil	1.046	680	53,82%
	Penal	968	1.000	-3,20%
JDO. DE 1ª. INSTAN. E INSTRUC. Nº. 8 DE GAVA	Civil	1.087	680	59,85%
	Penal	970	1.000	-3,00%
JDO. DE 1ª. INSTAN. E INSTRUC. Nº. 9 DE GAVA	Civil	1.035	680	52,21%
	Penal	956	1.000	-4,40%

(\*) A la espera de que se publique el factor de corrección para los que tienen atribuida la competencia de VIDO, se aplica el módulo establecido para los juzgados de primera instancia e instrucción

## e) Tiempo estimado de respuesta en los órganos judiciales (calculado en meses).

TIEMPO ESTIMADO DE RESPUESTA EN LOS ÓRGANOS JUDICIALES (EN MESES)			
ÓRGANO		2020	2021
JDO. DE 1ª. INSTAN. E INSTRUC. Nº. 1 DE GAVA	Civil	7,2	6,5
	Penal	3,4	3,4
JDO. DE 1ª. INSTAN. E INSTRUC. Nº. 2 DE GAVA	Civil	11,2	8,4
	Penal	3,3	3,4
JDO. DE 1ª. INSTAN. E INSTRUC. Nº. 3 DE GAVA	Civil	8,9	6,6
	Penal	2,7	1,2
JDO. DE 1ª. INSTAN. E INSTRUC. Nº. 4 DE GAVA	Civil	11,2	7,4
	Penal	2,9	4,3
JDO. DE 1ª. INSTAN. E INSTRUC. Nº. 5 DE GAVA	Civil	8,4	6,3
	Penal	3,9	3,2
JDO. DE 1ª. INSTAN. E INSTRUC. Nº. 6 DE GAVA	Civil	7,9	6,7
	Penal	4,1	2,0
JDO. DE 1ª. INSTAN. E INSTRUC. Nº. 7 DE GAVA	Civil	14,7	9,8
	Penal	10,0	6,1
JDO. DE 1ª. INSTAN. E INSTRUC. Nº. 8 DE GAVA	Civil	7,0	8,4
	Penal	6,0	2,9
JDO. DE 1ª. INSTAN. E INSTRUC. Nº. 9 DE GAVA	Civil	20,6	19,6
	Penal	3,6	5,0

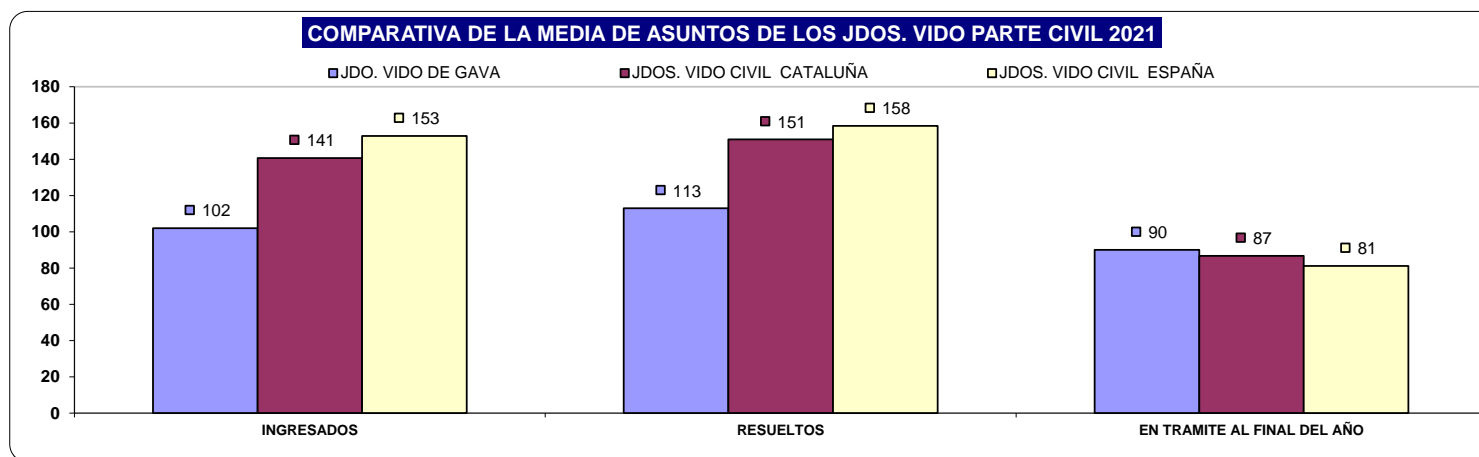


## B) JUZGADO DE VIOLENCIA CONTRA LA MUJER

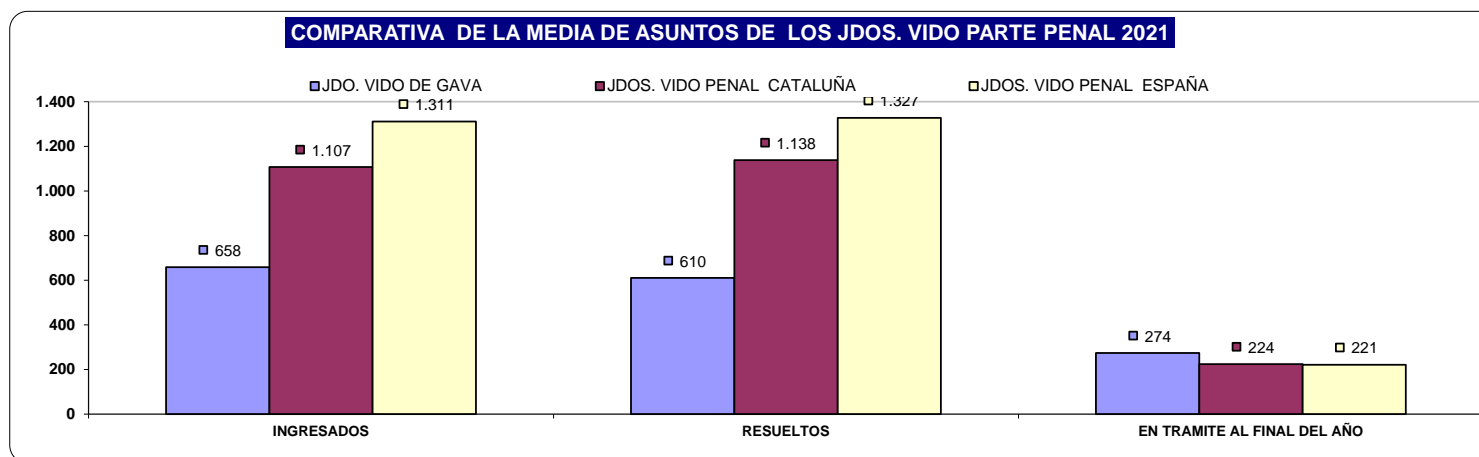
### A) ASUNTOS POR ÓRGANO

NUMERO ASUNTOS POR ÓRGANO		INGRESADOS			RESUELTOS			EN TRAMITE AL FINAL DEL AÑO		
ÓRGANO		2020	2021	% EVOLUCIÓN	2020	2021	% EVOLUCIÓN	2020	2021	% EVOLUCIÓN
JDO. DE VIOLENCIA SOBRE LA MUJER Nº. 1 DE GAVA	Civil	98	102	4,08%	75	113	50,67%	100	90	-10,00%
	Penal	748	658	-12,03%	666	610	-8,41%	226	274	21,24%

COMPARATIVA DE LA MEDIA DE ASUNTOS DE LOS JDOS. VIDO PARTE CIVIL 2021

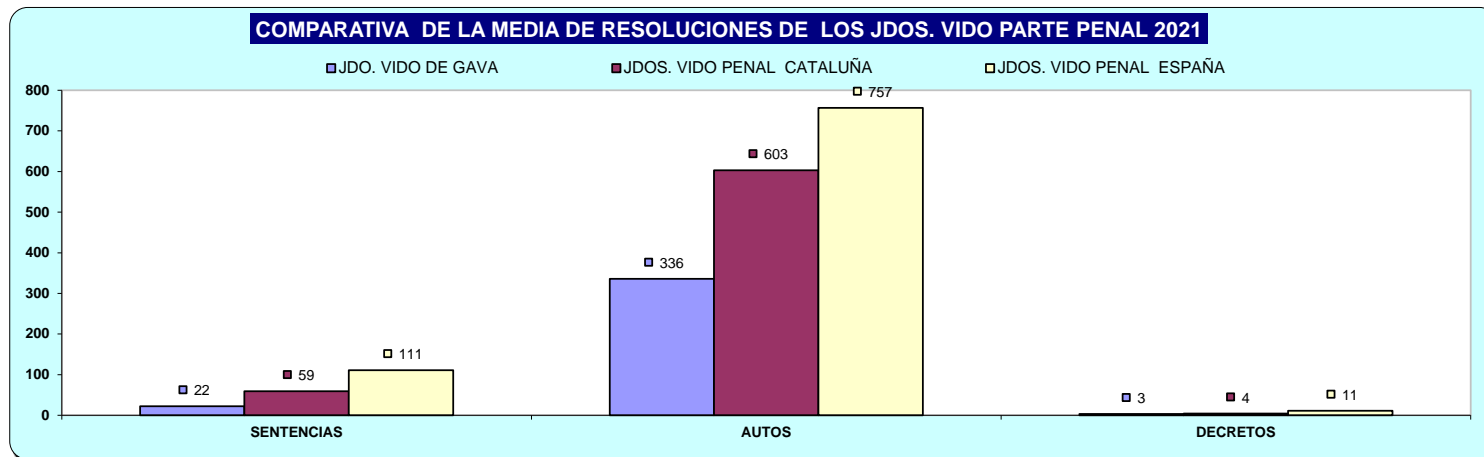
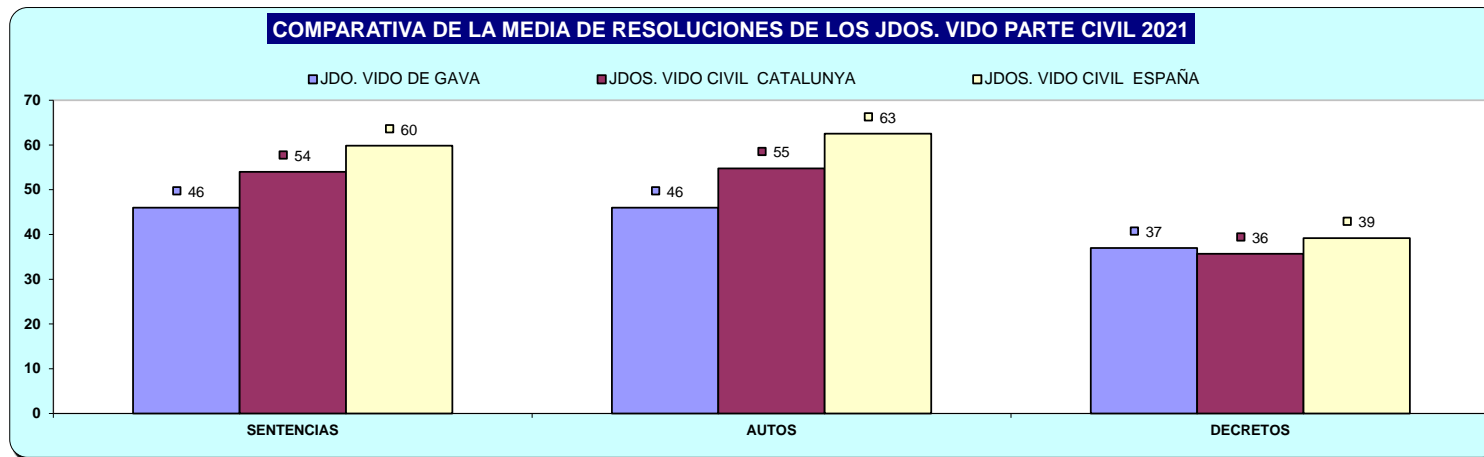


COMPARATIVA DE LA MEDIA DE ASUNTOS DE LOS JDOS. VIDO PARTE PENAL 2021



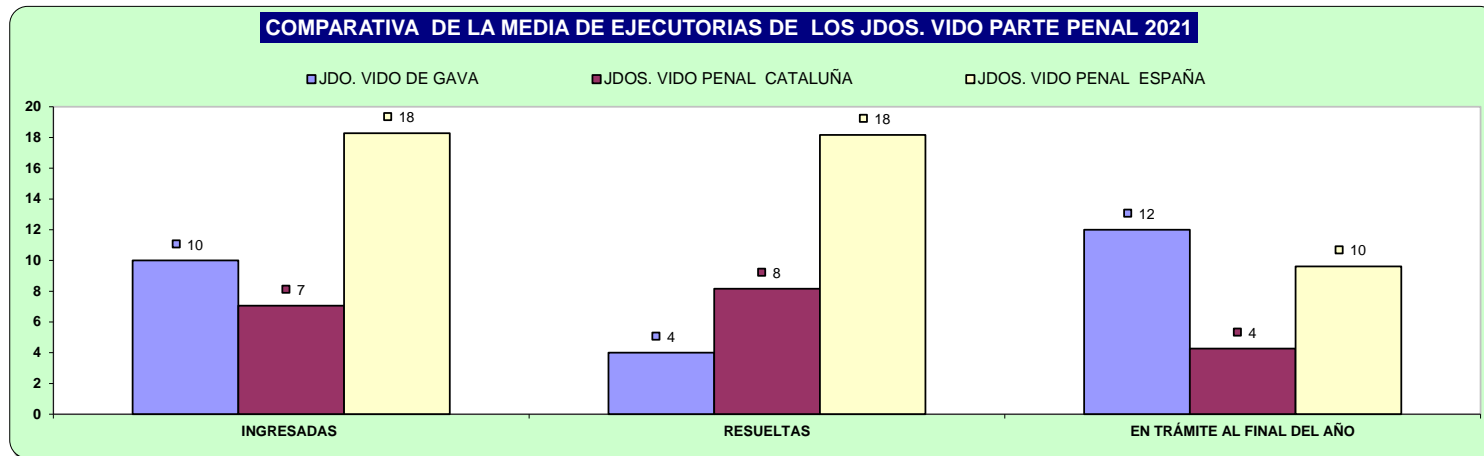
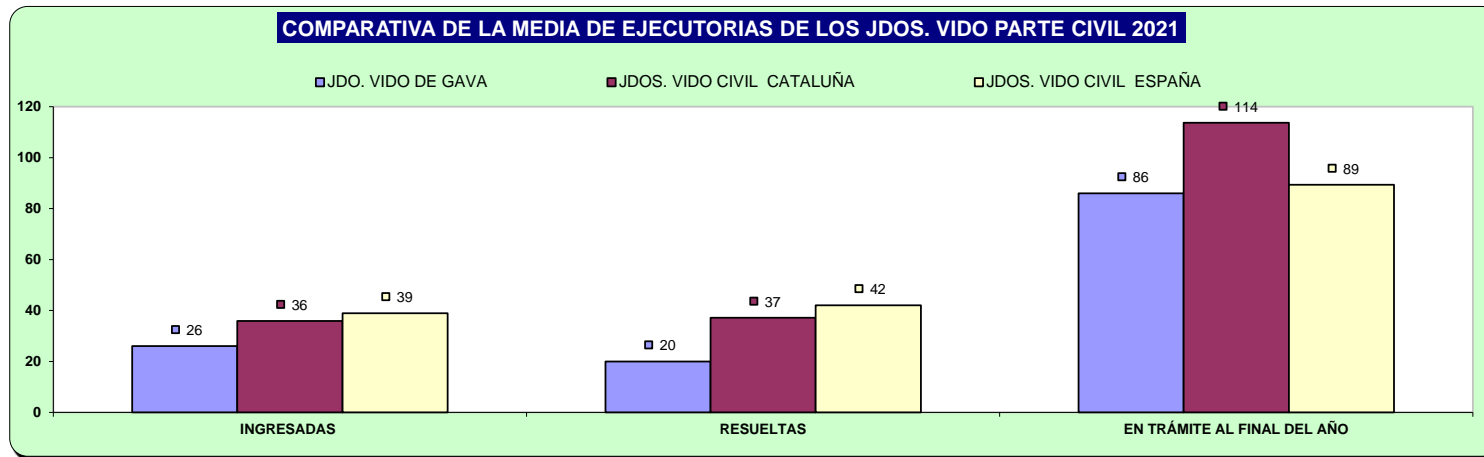
## B) RESOLUCIONES DICTADAS POR ÓRGANO

NUMERO DE RESOLUCIONES DICTADAS POR ÓRGANO		SENTENCIAS			AUTOS			DECRETOS		
ORGANO		2020	2021	% EVOLUCIÓN	2020	2021	% EVOLUCIÓN	2020	2021	% EVOLUCIÓN
JDO. DE VIOLENCIA SOBRE LA MUJER Nº. 1 DE GAVA	Civil	31	46	48,39%	29	46	58,62%	20	37	85,00%
	Penal	18	22	22,22%	256	336	31,25%	1	3	200,00%



## C) EJECUCIONES POR ÓRGANO

NUMERO DE EJECUTORIAS POR ÓRGANO		INGRESADAS			RESUELTAS			EN TRÁMITE AL FINAL DEL AÑO		
ORGANO		2020	2021	% EVOLUCIÓN	2020	2021	% EVOLUCIÓN	2020	2021	% EVOLUCIÓN
JDO. DE VIOLENCIA SOBRE LA MUJER Nº. 1 DE GAVA	Civil	17	26	52,94%	10	20	100,00%	80	86	7,50%
	Penal	4	10	150,00%	3	4	33,33%	6	12	100,00%

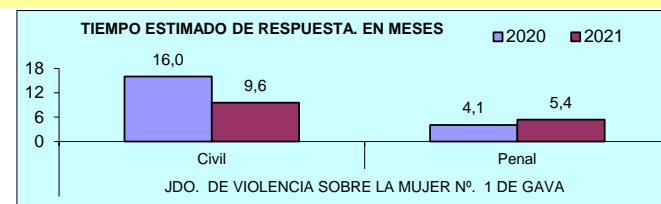


## D) CARGA DE TRABAJO EN RELACIÓN A LOS NUEVOS MÓDULOS PUBLICADOS EN EL BOE EL 29/12/2018

ASUNTOS COMPUTABLES PARA EL MÓDULO	ANOTACIONES DEL REGISTRO GENERAL 2021 (MÓDULO)	MÓDULO DE INGRESO PUBLICADO EN EL BOE EL 29/12/2018	% RESPECTO AL MÓDULO DE INGRESO
ÓRGANO			
JDO. DE VIOLENCIA SOBRE LA MUJER Nº. 1 DE GAVA	709	1.600	-55,69%

## E) TIEMPO ESTIMADO DE RESPUESTA EN LOS ÓRGANOS JUDICIALES. CALCULADO EN MESES

TIEMPO ESTIMADO DE RESPUESTA EN LOS ÓRGANOS JUDICIALES (EN MESES)			
ÓRGANO		2020	2021
JDO. DE VIOLENCIA SOBRE LA MUJER Nº. 1 DE GAVA	Civil	16,0	9,6
	Penal	4,1	5,4



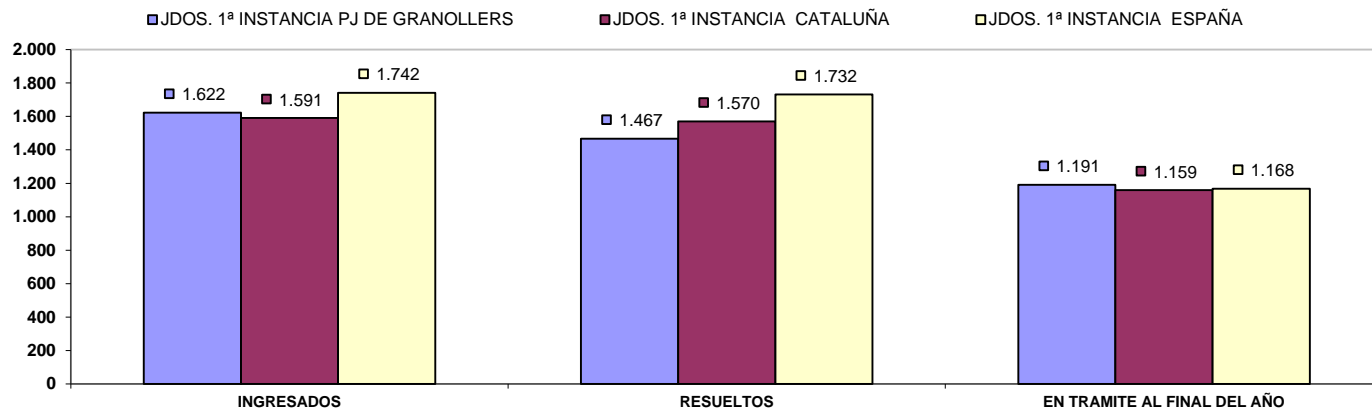
# PARTIDO JUDICIAL DE GRANOLLERS

## 1) JUZGADOS PRIMERA INSTANCIA

### A) ASUNTOS POR ÓRGANO

NUMERO ASUNTOS POR ÓRGANO	INGRESADOS			RESUELTOS			EN TRAMITE AL FINAL DEL AÑO			
	ÓRGANO	2020	2021	% EVOLUCIÓN	2020	2021	% EVOLUCIÓN	2020	2021	% EVOLUCIÓN
JDO. DE 1ª. INSTAN. Nº. 1 DE GRANOLLERS		1.453	1.693	16,52%	1.177	1.602	36,11%	1.307	1.398	6,96%
JDO. DE 1ª. INSTAN. Nº. 2 DE GRANOLLERS		1.173	1.972	68,12%	1.121	1.692	50,94%	982	1.268	29,12%
JDO. DE 1ª. INSTAN. Nº. 3 DE GRANOLLERS		1.232	1.529	24,11%	1.055	1.226	16,21%	1.676	1.798	7,28%
JDO. DE 1ª. INSTAN. Nº. 4 DE GRANOLLERS		1.274	1.634	28,26%	1.089	1.572	44,35%	820	882	7,56%
JDO. DE 1ª. INSTAN. Nº. 5 DE GRANOLLERS		1.248	1.334	6,89%	1.033	1.364	32,04%	1.007	977	-2,98%
JDO. DE 1ª. INSTAN. Nº. 6 DE GRANOLLERS		1.223	1.515	23,88%	1.119	1.329	18,77%	580	696	20,00%
JDO. DE 1ª. INSTAN. Nº. 7 DE GRANOLLERS		1.192	1.679	40,86%	1.005	1.486	47,86%	1.132	1.318	16,43%
<b>TOTALES</b>		<b>8.795</b>	<b>11.356</b>	<b>29,12%</b>	<b>7.599</b>	<b>10.271</b>	<b>35,16%</b>	<b>7.504</b>	<b>8.337</b>	<b>11,10%</b>

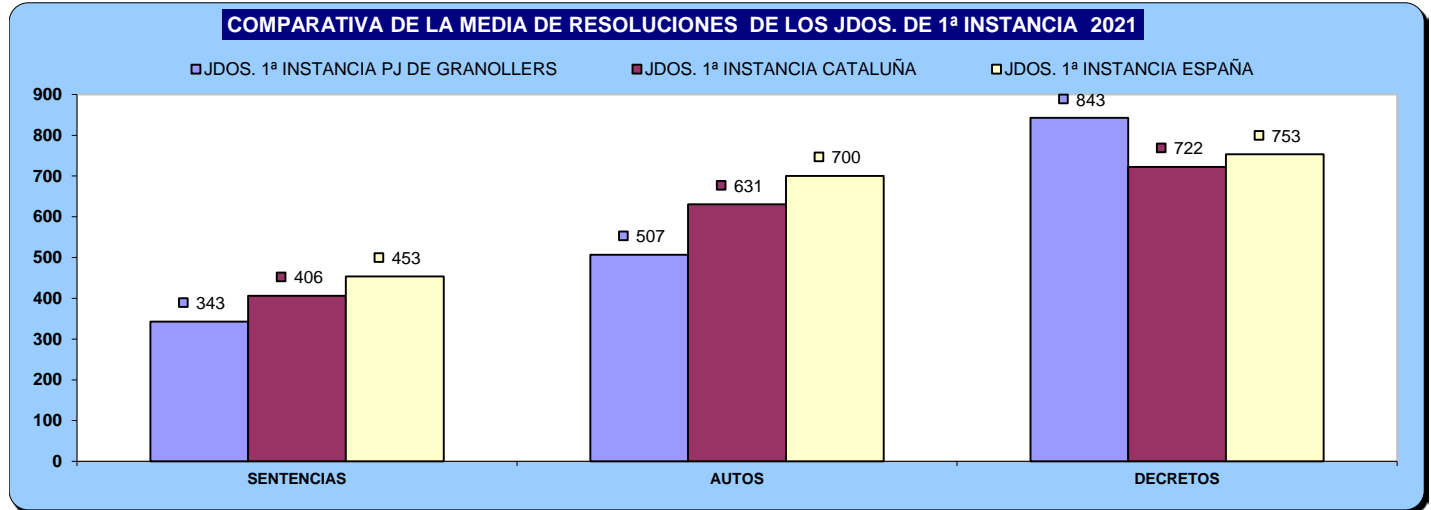
COMPARATIVA DE LA MEDIA DE ASUNTOS DE LOS JDOS. 1ª INSTANCIA 2021





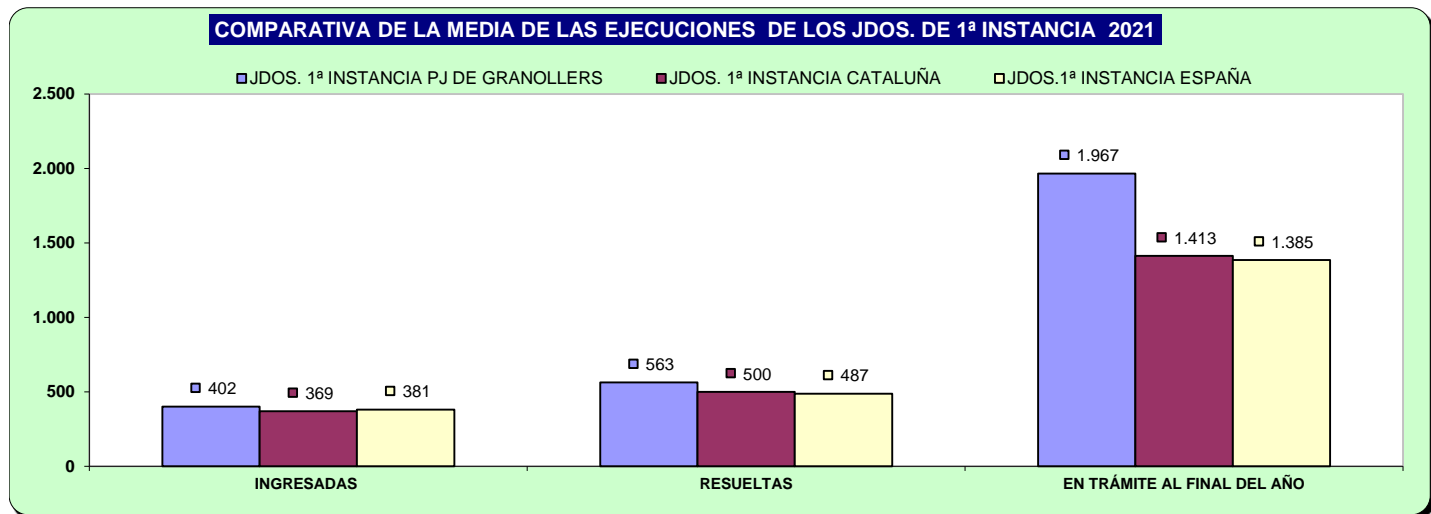
## B) RESOLUCIONES DICTADAS POR ÓRGANO

NUMERO DE RESOLUCIONES DICTADAS POR ÓRGANO	SENTENCIAS			AUTOS			DECRETOS		
	ORGANO	2020	2021	% EVOLUCIÓN	2020	2021	% EVOLUCIÓN	2020	2021
JDO. DE 1ª. INSTAN. Nº. 1 DE GRANOLLERS	236	356	50,85%	480	596	24,17%	658	976	48,33%
JDO. DE 1ª. INSTAN. Nº. 2 DE GRANOLLERS	275	336	22,18%	420	521	24,05%	788	892	13,20%
JDO. DE 1ª. INSTAN. Nº. 3 DE GRANOLLERS	176	233	32,39%	340	395	16,18%	698	818	17,19%
JDO. DE 1ª. INSTAN. Nº. 4 DE GRANOLLERS	236	446	88,98%	354	566	59,89%	746	894	19,84%
JDO. DE 1ª. INSTAN. Nº. 5 DE GRANOLLERS	211	323	53,08%	360	508	41,11%	633	801	26,54%
JDO. DE 1ª. INSTAN. Nº. 6 DE GRANOLLERS	228	369	61,84%	375	416	10,93%	691	790	14,33%
JDO. DE 1ª. INSTAN. Nº. 7 DE GRANOLLERS	178	338	89,89%	330	545	65,15%	578	727	25,78%
<b>TOTALES</b>	<b>1.540</b>	<b>2.401</b>	<b>55,91%</b>	<b>2.659</b>	<b>3.547</b>	<b>33,40%</b>	<b>4.792</b>	<b>5.898</b>	<b>23,08%</b>



## C) EJECUCIONES POR ÓRGANO

NUMERO DE EJECUTORIAS POR ÓRGANO	INGRESADAS			RESUELTAS			EN TRÁMITE AL FINAL DEL AÑO			
	ÓRGANO	2020	2021	% EVOLUCIÓN	2020	2021	% EVOLUCIÓN	2020	2021	% EVOLUCIÓN
JDO. DE 1ª. INSTAN. Nº. 1 DE GRANOLLERS		349	412	18,05%	223	1.176	427,35%	3.084	2.454	-20,43%
JDO. DE 1ª. INSTAN. Nº. 2 DE GRANOLLERS		309	438	41,75%	757	479	-36,72%	2.356	2.534	7,56%
JDO. DE 1ª. INSTAN. Nº. 3 DE GRANOLLERS		331	324	-2,11%	524	474	-9,54%	1.921	1.806	-5,99%
JDO. DE 1ª. INSTAN. Nº. 4 DE GRANOLLERS		391	449	14,83%	704	632	-10,23%	2.100	1.922	-8,48%
JDO. DE 1ª. INSTAN. Nº. 5 DE GRANOLLERS		283	372	31,45%	848	538	-36,56%	1.580	1.625	2,85%
JDO. DE 1ª. INSTAN. Nº. 6 DE GRANOLLERS		344	406	18,02%	436	447	2,52%	1.450	1.421	-2,00%
JDO. DE 1ª. INSTAN. Nº. 7 DE GRANOLLERS		308	410	33,12%	689	195	-71,70%	1.694	2.004	18,30%
<b>TOTALES</b>		<b>2.315</b>	<b>2.811</b>	<b>21,43%</b>	<b>4.181</b>	<b>3.941</b>	<b>-5,74%</b>	<b>14.185</b>	<b>13.766</b>	<b>-2,95%</b>

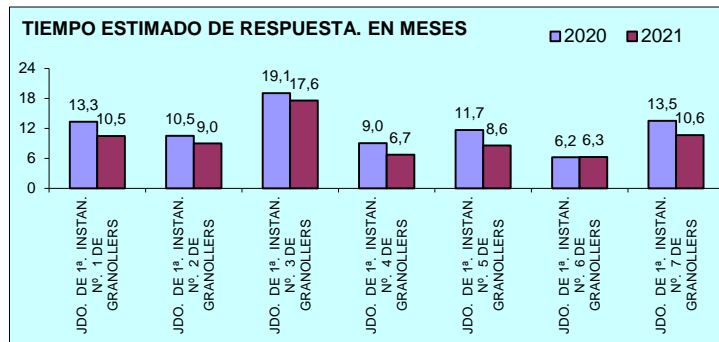


## D) CARGA DE TRABAJO EN RELACIÓN A LOS NUEVOS MÓDULOS PUBLICADOS EN EL BOE EL 29/12/2018

ASUNTOS COMPUTABLES PARA EL MÓDULO	ASUNTOS INGRESADOS 2021 (MÓDULO)	MÓDULO DE INGRESO PUBLICADOS EN EL BOE EL 29/12/2018	% RESPECTO AL MÓDULO DE INGRESO
ÓRGANO			
JDO. DE 1ª. INSTAN. Nº. 1 DE GRANOLLERS	2.111	1.200	75,88%
JDO. DE 1ª. INSTAN. Nº. 2 DE GRANOLLERS	2.412	1.200	100,97%
JDO. DE 1ª. INSTAN. Nº. 3 DE GRANOLLERS	1.858	1.200	54,79%
JDO. DE 1ª. INSTAN. Nº. 4 DE GRANOLLERS	2.091	1.200	74,25%
JDO. DE 1ª. INSTAN. Nº. 5 DE GRANOLLERS	1.713	1.200	42,75%
JDO. DE 1ª. INSTAN. Nº. 6 DE GRANOLLERS	1.929	1.200	60,71%
JDO. DE 1ª. INSTAN. Nº. 7 DE GRANOLLERS	2.085	1.200	73,73%

## E) TIEMPO ESTIMADO DE RESPUESTA EN LOS ÓRGANOS JUDICIALES. CALCULADO EN MESES

TIEMPO ESTIMADO DE RESPUESTA EN LOS ÓRGANOS JUDICIALES (EN MESES)		
ÓRGANO	2020	2021
JDO. DE 1ª. INSTAN. Nº. 1 DE GRANOLLERS	13,3	10,5
JDO. DE 1ª. INSTAN. Nº. 2 DE GRANOLLERS	10,5	9,0
JDO. DE 1ª. INSTAN. Nº. 3 DE GRANOLLERS	19,1	17,6
JDO. DE 1ª. INSTAN. Nº. 4 DE GRANOLLERS	9,0	6,7
JDO. DE 1ª. INSTAN. Nº. 5 DE GRANOLLERS	11,7	8,6
JDO. DE 1ª. INSTAN. Nº. 6 DE GRANOLLERS	6,2	6,3
JDO. DE 1ª. INSTAN. Nº. 7 DE GRANOLLERS	13,5	10,6



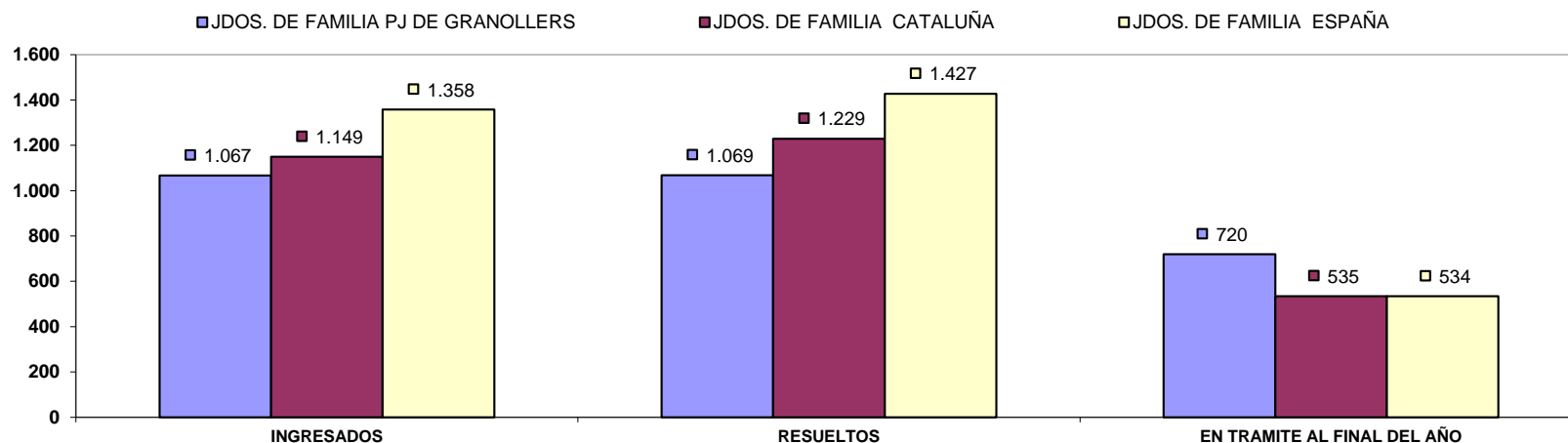
# PARTIDO JUDICIAL DE GRANOLLERS

## 2) JUZGADOS PRIMERA INSTANCIA FAMILIA

### A) ASUNTOS POR ÓRGANO

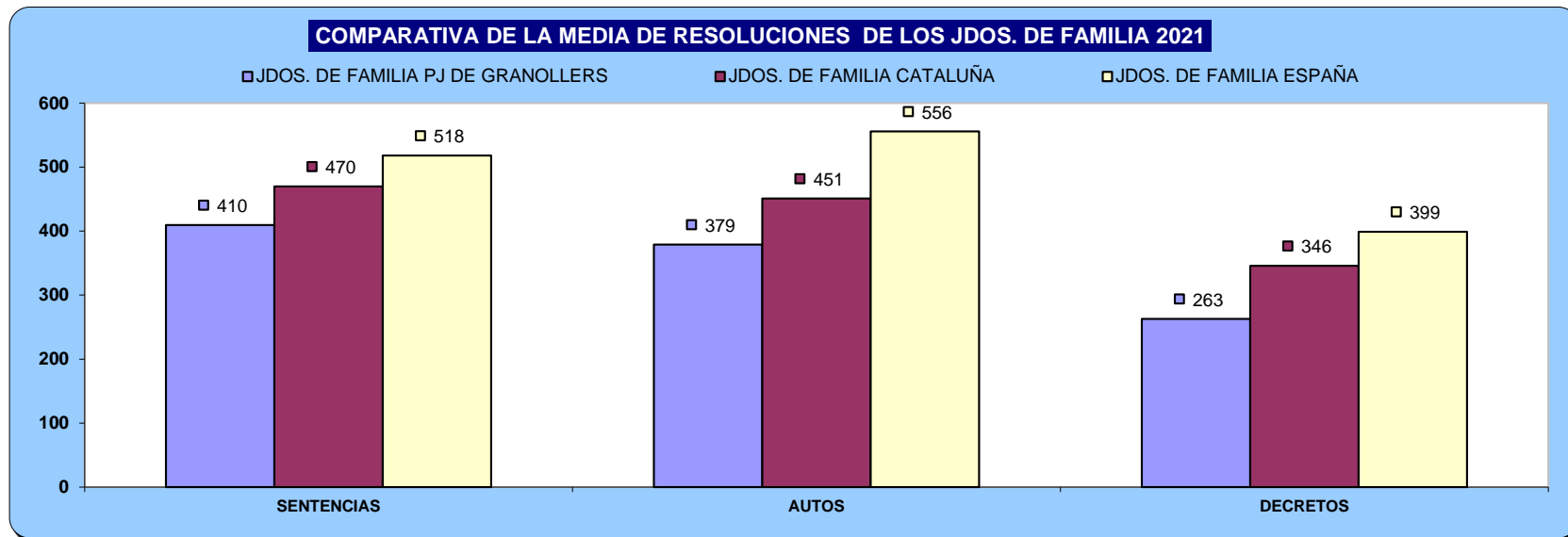
NUMERO ASUNTOS POR ÓRGANO	INGRESADOS			RESUELTOS			EN TRAMITE AL FINAL DEL AÑO		
	ÓRGANO	2020	2021	% EVOLUCIÓN	2020	2021	% EVOLUCIÓN	2020	2021
JDO. DE 1ª. INSTAN. Nº. 8 DE GRANOLLERS	961	1.209	25,81%	920	1.171	27,28%	694	729	5,04%
JDO. DE 1ª. INSTAN. Nº. 9 DE GRANOLLERS	1.207	925	-23,36%	982	966	-1,63%	1.057	710	-32,83%
<b>TOTALES</b>	<b>2.168</b>	<b>2.134</b>	<b>-1,57%</b>	<b>1.902</b>	<b>2.137</b>	<b>12,36%</b>	<b>1.751</b>	<b>1.439</b>	<b>-17,82%</b>

#### COMPARATIVA DE LA MEDIA DE ASUNTOS DE LOS JDOS. DE FAMILIA 2021



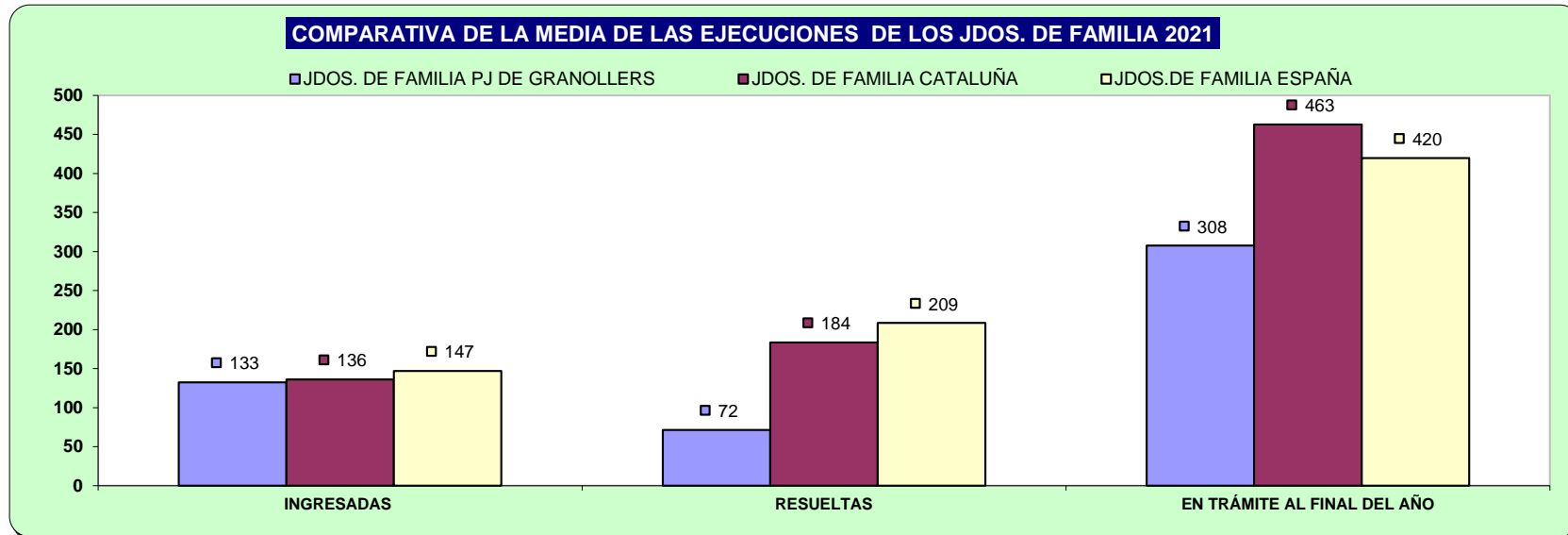
## B) RESOLUCIONES DICTADAS POR ÓRGANO

NUMERO DE RESOLUCIONES DICTADAS POR ÓRGANO	SENTENCIAS			AUTOS			DECRETOS		
	2020	2021	% EVOLUCIÓN	2020	2021	% EVOLUCIÓN	2020	2021	% EVOLUCIÓN
JDO. DE 1ª. INSTAN. Nº. 8 DE GRANOLLERS	374	474	26,74%	353	382	8,22%	194	298	53,61%
JDO. DE 1ª. INSTAN. Nº. 9 DE GRANOLLERS	228	345	51,32%	370	376	1,62%	252	228	-9,52%
<b>TOTALES</b>	<b>602</b>	<b>819</b>	<b>36,05%</b>	<b>723</b>	<b>758</b>	<b>4,84%</b>	<b>446</b>	<b>526</b>	<b>17,94%</b>



## C) EJECUCIONES POR ÓRGANO

NUMERO DE EJECUTORIAS POR ÓRGANO	INGRESADAS			RESUELTAS			EN TRÁMITE AL FINAL DEL AÑO		
	ÓRGANO	2020	2021	% EVOLUCIÓN	2020	2021	% EVOLUCIÓN	2020	2021
JDO. DE 1ª. INSTAN. Nº. 8 DE GRANOLLERS	140	140	0,00%	45	79	75,56%	259	320	23,55%
JDO. DE 1ª. INSTAN. Nº. 9 DE GRANOLLERS	126	125	-0,79%	70	64	-8,57%	231	295	27,71%
<b>TOTALES</b>	<b>266</b>	<b>265</b>	<b>-0,38%</b>	<b>115</b>	<b>143</b>	<b>24,35%</b>	<b>490</b>	<b>615</b>	<b>25,51%</b>

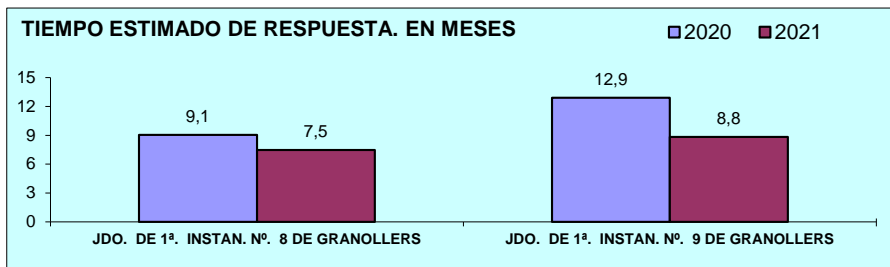


## D) CARGA DE TRABAJO EN RELACIÓN A LOS NUEVOS MÓDULOS PUBLICADOS EN EL BOE EL 29/12/2018

ASUNTOS COMPUTABLES PARA EL MÓDULO	ASUNTOS INGRESADOS 2021 (MÓDULO)	MÓDULO DE INGRESO PUBLICADO EN EL BOE EL 29/12/2018	% RESPECTO AL MÓDULO DE INGRESO
ÓRGANO			
JDO. DE 1ª. INSTAN. Nº. 8 DE GRANOLLERS	1.267	1.323	-4,24%
JDO. DE 1ª. INSTAN. Nº. 9 DE GRANOLLERS	972	1.323	-26,51%

## E) TIEMPO ESTIMADO DE RESPUESTA EN LOS ÓRGANOS JUDICIALES. CALCULADO EN MESES

TIEMPO ESTIMADO DE RESPUESTA EN LOS ÓRGANOS JUDICIALES (EN MESES)		
ÓRGANO	2020	2021
JDO. DE 1ª. INSTAN. Nº. 8 DE GRANOLLERS	9,1	7,5
JDO. DE 1ª. INSTAN. Nº. 9 DE GRANOLLERS	12,9	8,8

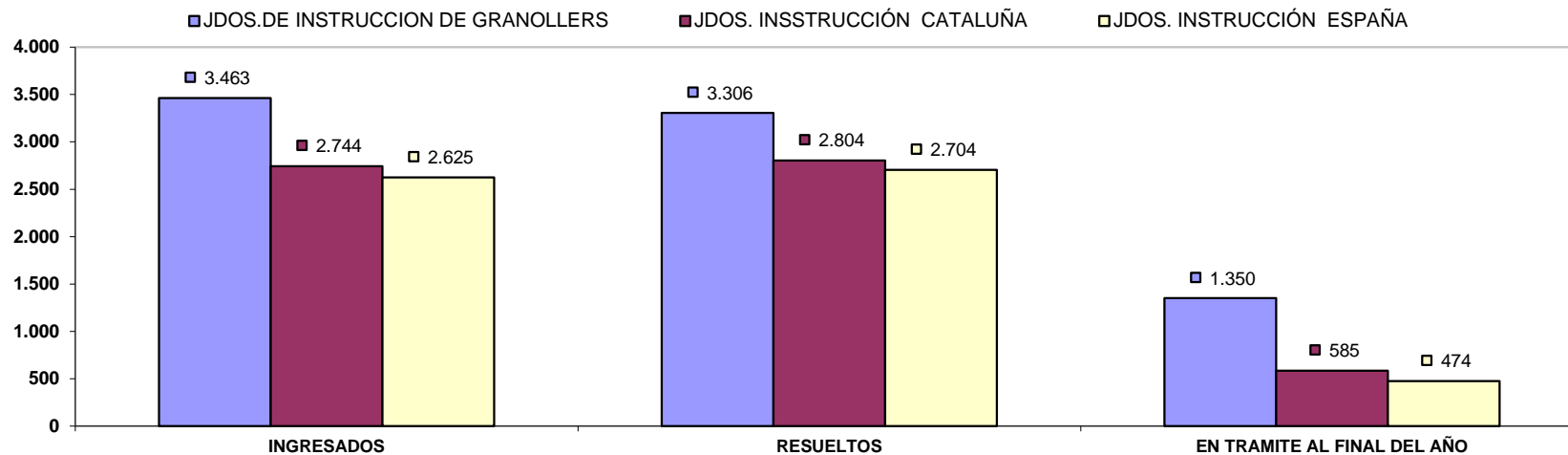


## 2) JUZGADOS DE INSTRUCCION

### A) ASUNTOS POR ÓRGANO

NUMERO ASUNTOS POR ÓRGANO	INGRESADOS			RESUELTOS			EN TRAMITE AL FINAL DEL AÑO		
	ÓRGANO	2020	2021	% EVOLUCIÓN	2020	2021	% EVOLUCIÓN	2020	2021
JDO. DE INSTRUC. Nº. 1 DE GRANOLLERS	3.044	3.365	10,55%	2.933	3.337	13,77%	1.102	1.130	2,54%
JDO. DE INSTRUC. Nº. 2 DE GRANOLLERS	3.237	3.430	5,96%	3.114	3.398	9,12%	1.729	1.761	1,85%
JDO. DE INSTRUC. Nº. 3 DE GRANOLLERS	3.083	3.343	8,43%	2.994	3.206	7,08%	934	1.071	14,67%
JDO. DE INSTRUC. Nº. 4 DE GRANOLLERS	2.660	3.715	39,66%	2.526	3.283	29,97%	1.006	1.438	42,94%
<b>TOTALES</b>	<b>12.024</b>	<b>13.853</b>	<b>15,21%</b>	<b>11.567</b>	<b>13.224</b>	<b>14,33%</b>	<b>4.771</b>	<b>5.400</b>	<b>13,18%</b>

COMPARATIVA DE LA MEDIA DE ASUNTOS DE LOS JDOS. INSTRUCCIÓN 2021

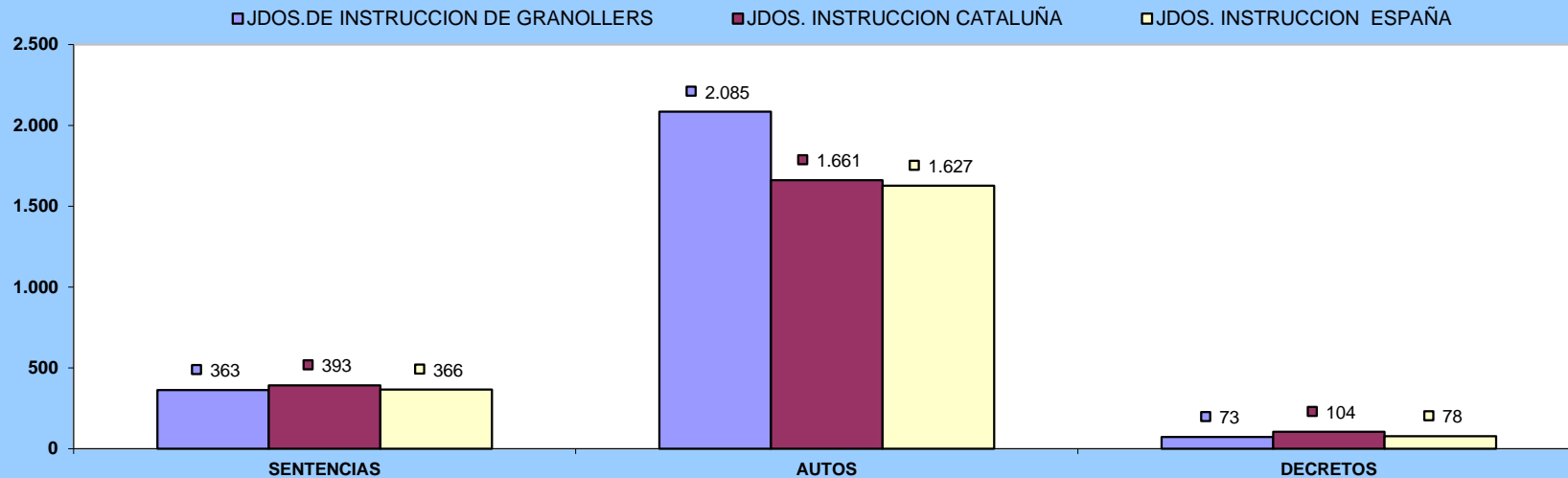




## B) RESOLUCIONES DICTADAS POR ÓRGANO

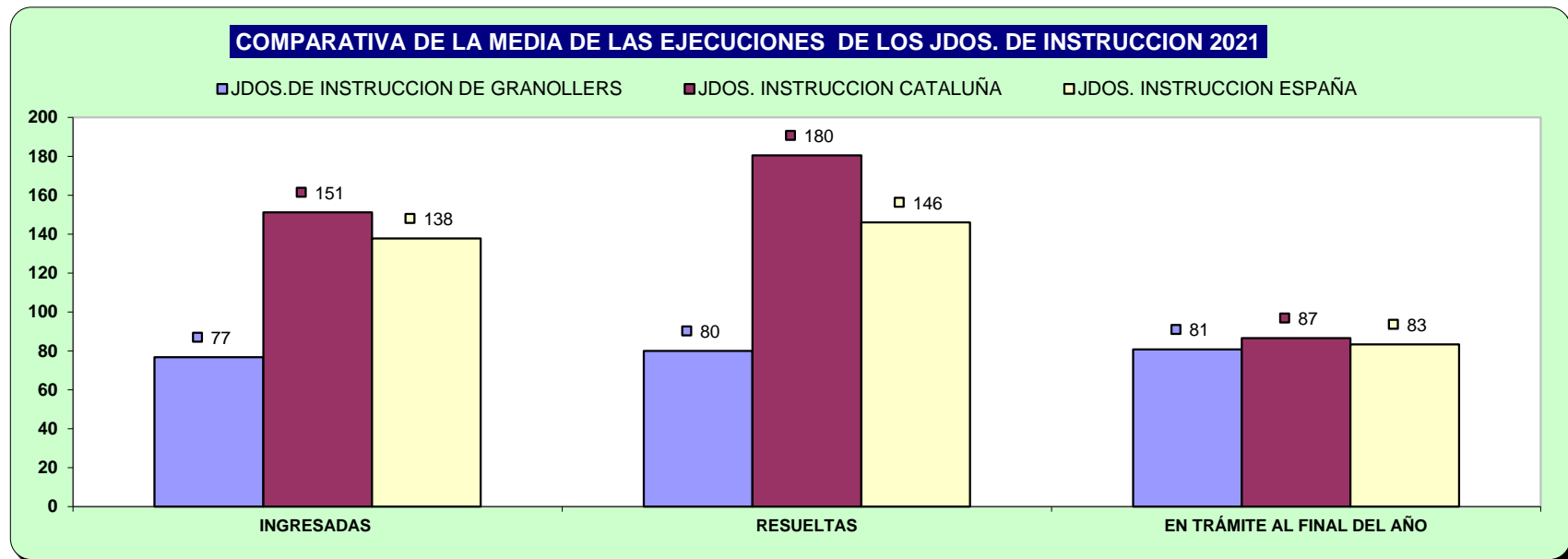
NUMERO DE RESOLUCIONES DICTADAS POR ÓRGANO	SENTENCIAS			AUTOS			DECRETOS		
	2020	2021	% EVOLUCIÓN	2020	2021	% EVOLUCIÓN	2020	2021	% EVOLUCIÓN
JDO. DE INSTRUCC. Nº. 1 DE GRANOLLERS	265	381	43,77%	1.892	1.811	-4,28%	25	28	12,00%
JDO. DE INSTRUCC. Nº. 2 DE GRANOLLERS	189	378	100,00%	2.105	2.301	9,31%	50	91	82,00%
JDO. DE INSTRUCC. Nº. 3 DE GRANOLLERS	269	346	28,62%	1.824	2.032	11,40%	66	86	30,30%
JDO. DE INSTRUCC. Nº. 4 DE GRANOLLERS	208	348	67,31%	1.158	2.196	89,64%	94	85	-9,57%
<b>TOTALES</b>	<b>931</b>	<b>1.453</b>	<b>56,07%</b>	<b>6.979</b>	<b>8.340</b>	<b>19,50%</b>	<b>235</b>	<b>290</b>	<b>23,40%</b>

### COMPARATIVA DE LA MEDIA DE RESOLUCIONES DE LOS JDOS. DE INSTRUCCION 2021



## C) EJECUCIONES POR ÓRGANO

NUMERO DE EJECUTORIAS POR ÓRGANO	INGRESADAS			RESUELTAS			EN TRÁMITE AL FINAL DEL AÑO		
	ÓRGANO	2020	2021	% EVOLUCIÓN	2020	2021	% EVOLUCIÓN	2020	2021
JDO. DE INSTRUC. Nº. 1 DE GRANOLLERS	75	65	-13,33%	34	56	64,71%	74	83	12,16%
JDO. DE INSTRUC. Nº. 2 DE GRANOLLERS	40	50	25,00%	58	93	60,34%	75	33	-56,00%
JDO. DE INSTRUC. Nº. 3 DE GRANOLLERS	89	85	-4,49%	77	86	11,69%	67	66	-1,49%
JDO. DE INSTRUC. Nº. 4 DE GRANOLLERS	84	107	27,38%	111	85	-23,42%	119	141	18,49%
<b>TOTALES</b>	<b>288</b>	<b>307</b>	<b>6,60%</b>	<b>280</b>	<b>320</b>	<b>14,29%</b>	<b>335</b>	<b>323</b>	<b>-3,58%</b>

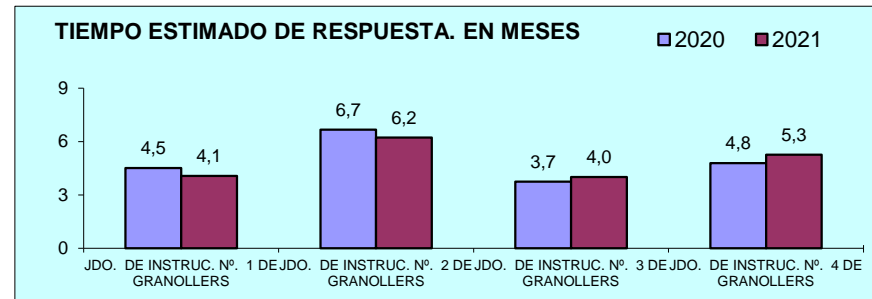


## D) CARGA DE TRABAJO EN RELACIÓN A LOS NUEVOS MÓDULOS PUBLICADOS EN EL BOE EL 29/12/2018

ASUNTOS COMPUTABLES PARA EL MÓDULO	ASUNTOS INGRESADOS 2021 (MÓDULO)	MÓDULO DE INGRESO PUBLICADO EN EL BOE EL 29/12/2018	% RESPECTO AL MÓDULO DE INGRESO
ÓRGANO			
JDO. DE INSTRUC. Nº. 1 DE GRANOLLERS	3.365	3.300	1,97%
JDO. DE INSTRUC. Nº. 2 DE GRANOLLERS	3.392	3.300	2,79%
JDO. DE INSTRUC. Nº. 3 DE GRANOLLERS	3.311	3.300	0,33%
JDO. DE INSTRUC. Nº. 4 DE GRANOLLERS	3.607	3.300	9,30%

## E) TIEMPO ESTIMADO DE RESPUESTA EN LOS ÓRGANOS JUDICIALES. CALCULADO EN MESES

TIEMPO ESTIMADO DE RESPUESTA EN LOS ÓRGANOS JUDICIALES (EN MESES)		
ÓRGANO	2020	2021
JDO. DE INSTRUC. Nº. 1 DE GRANOLLERS	4,5	4,1
JDO. DE INSTRUC. Nº. 2 DE GRANOLLERS	6,7	6,2
JDO. DE INSTRUC. Nº. 3 DE GRANOLLERS	3,7	4,0
JDO. DE INSTRUC. Nº. 4 DE GRANOLLERS	4,8	5,3

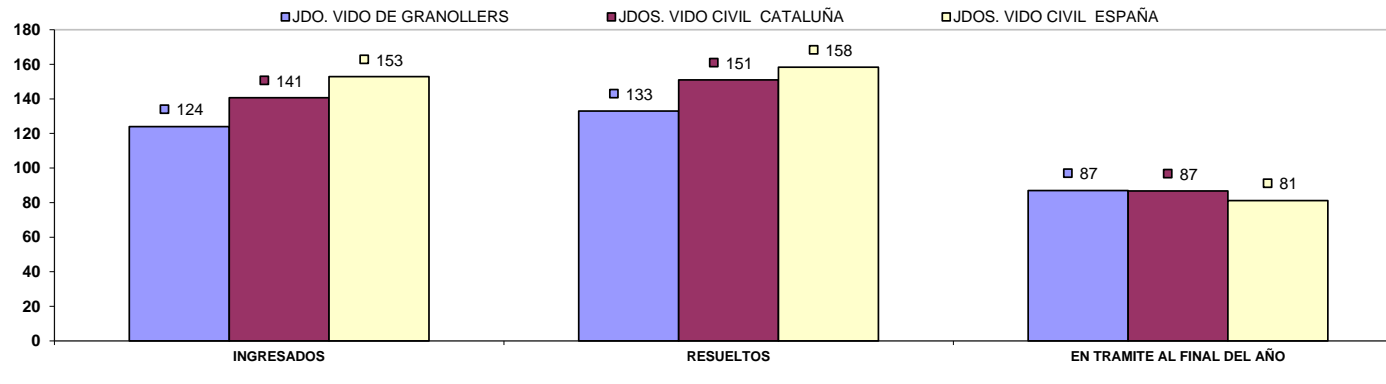


### 3) JUZGADO DE VIOLENCIA CONTRA LA MUJER

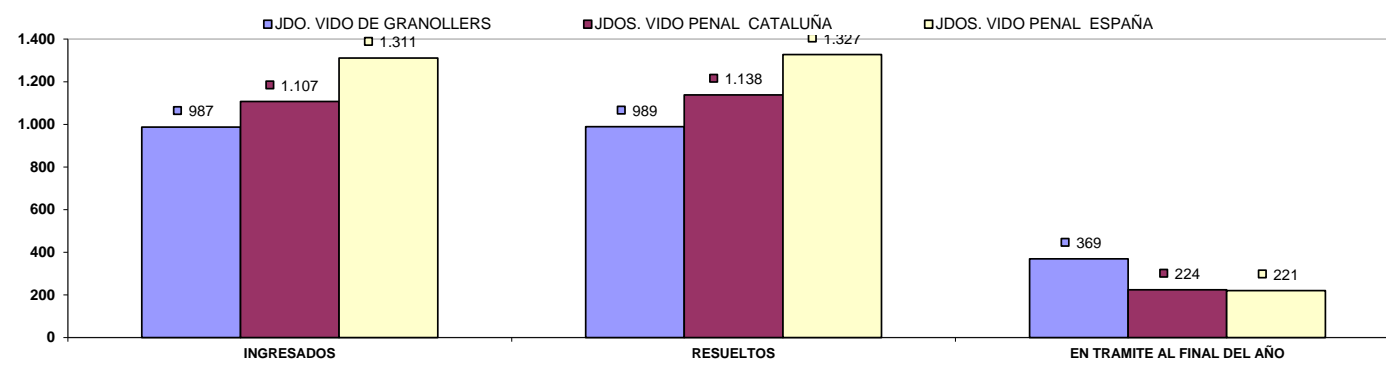
#### A) ASUNTOS POR ÓRGANO

NUMERO ASUNTOS POR ÓRGANO		INGRESADOS			RESUELTOS			EN TRAMITE AL FINAL DEL AÑO		
ORGANO		2020	2021	% EVOLUCION	2020	2021	% EVOLUCION	2020	2021	% EVOLUCION
JDO. DE VIOLENCIA SOBRE LA MUJER Nº. 1 DE GRANOLLERS	Civil	153	124	-18,95%	109	133	22,02%	96	87	-9,38%
	Penal	904	987	9,18%	762	989	29,79%	371	369	-0,54%

COMPARATIVA DE LA MEDIA DE ASUNTOS DE LOS JDOS. VIDO PARTE CIVIL 2021

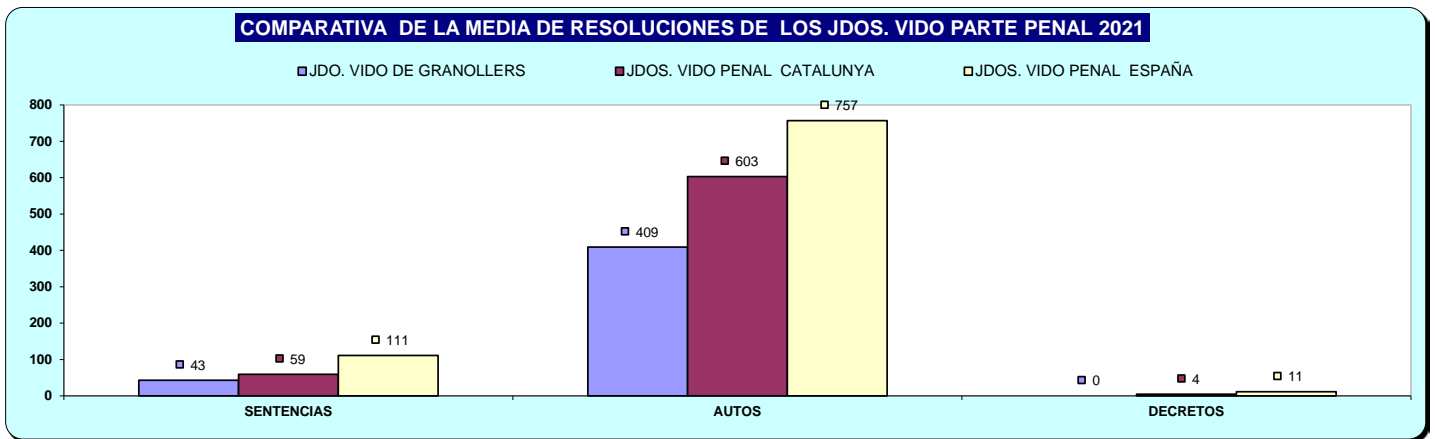
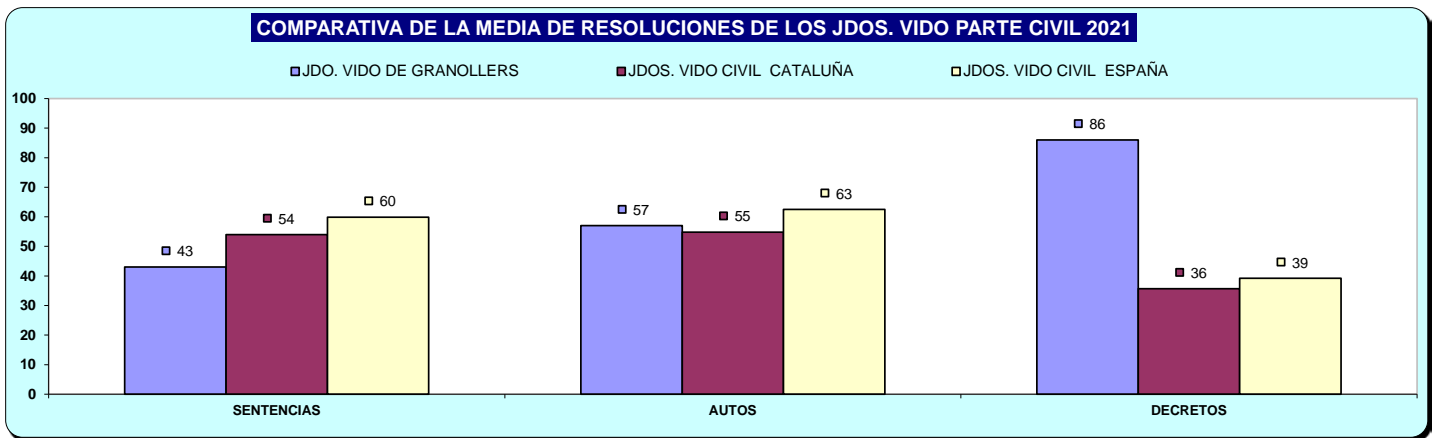


COMPARATIVA DE LA MEDIA DE ASUNTOS DE LOS JDOS. VIDO PARTE PENAL 2021



## B) RESOLUCIONES DICTADAS POR ÓRGANO

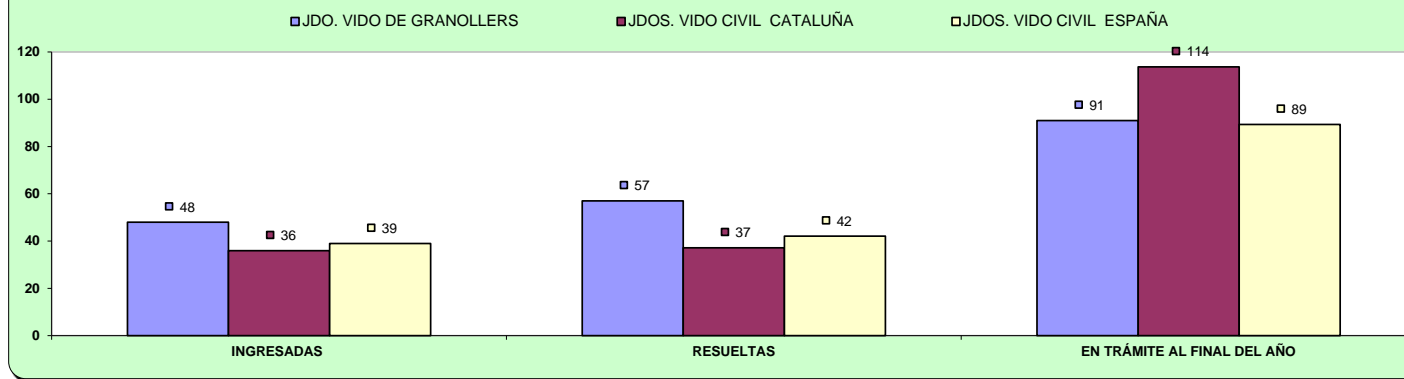
NUMERO DE RESOLUCIONES DICTADAS POR ÓRGANO		SENTENCIAS			AUTOS			DECRETOS		
ÓRGANO		2020	2021	% EVOLUCIÓN	2020	2021	% EVOLUCIÓN	2020	2021	% EVOLUCIÓN
JDO. DE VIOLENCIA SOBRE LA MUJER Nº. 1 DE GRANOLLERS	Civil	20	43	115,00%	49	57	16,33%	36	86	138,89%
	Penal	30	43	43,33%	404	409	1,24%	1	0	-100,00%



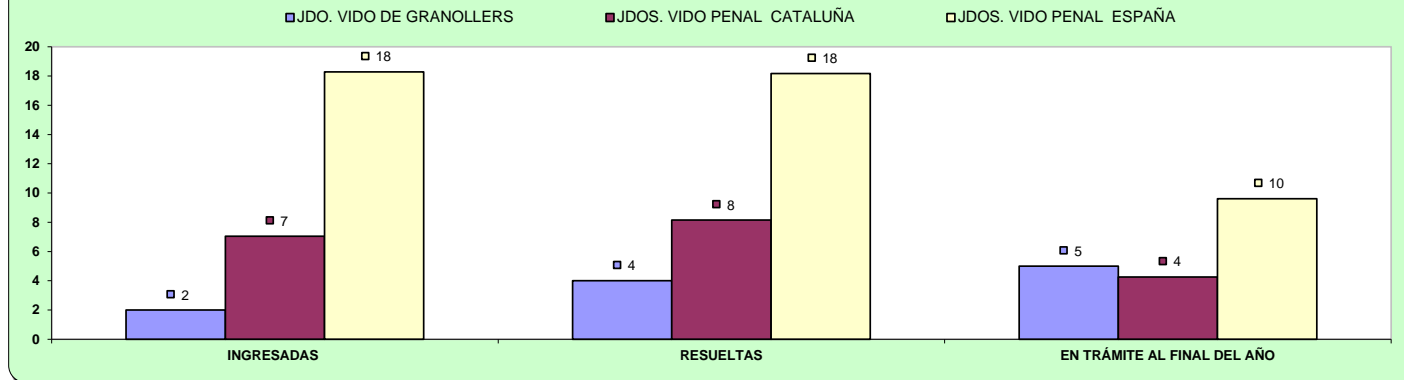
## C) EJECUCIONES POR ÓRGANO

NUMERO DE EJECUTORIAS POR ÓRGANO		INGRESADAS			RESUELTAS			EN TRÁMITE AL FINAL DEL AÑO		
ÓRGANO		2020	2021	% EVOLUCIÓN	2020	2021	% EVOLUCIÓN	2020	2021	% EVOLUCIÓN
JDO. DE VIOLENCIA SOBRE LA MUJER Nº. 1 DE GRANOLLERS	Civil	25	48	92,00%	16	57	256,25%	100	91	-9,00%
	Penal	2	2	0,00%	6	4	-33,33%	1	5	400,00%

**COMPARATIVA DE LA MEDIA DE EJECUTORIAS DE LOS JDOS. VIDO PARTE CIVIL 2021**



**COMPARATIVA DE LA MEDIA DE EJECUTORIAS DE LOS JDOS. VIDO PARTE PENAL 2021**

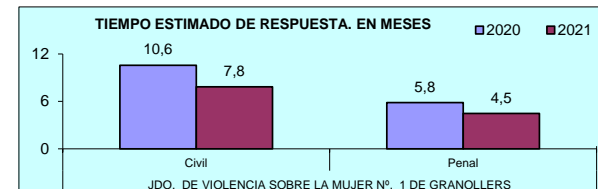


## D) CARGA DE TRABAJO EN RELACIÓN A LOS NUEVOS MÓDULOS PUBLICADOS EN EL BOE EL 29/12/2018

ASUNTOS COMPUTABLES PARA EL MÓDULO	ASUNTOS REGISTRO GENERAL 2021 (MÓDULO)	MÓDULO DE INGRESO PUBLICADO EN EL BOE EL 29/12/2018	% RESPECTO AL MÓDULO DE INGRESO
ORGANO			
JDO. DE VIOLENCIA SOBRE LA MUJER Nº. 1 DE GRANOLLERS	1.059	1.600	-33,81%

## E) TIEMPO ESTIMADO DE RESPUESTA EN LOS ÓRGANOS JUDICIALES. CALCULADO EN MESES

TIEMPO ESTIMADO DE RESPUESTA EN LOS ÓRGANOS JUDICIALES (EN MESES)			
ORGANO		2020	2021
JDO. DE VIOLENCIA SOBRE LA MUJER Nº. 1 DE GRANOLLERS	Civil	10,6	7,8
	Penal	5,8	4,5

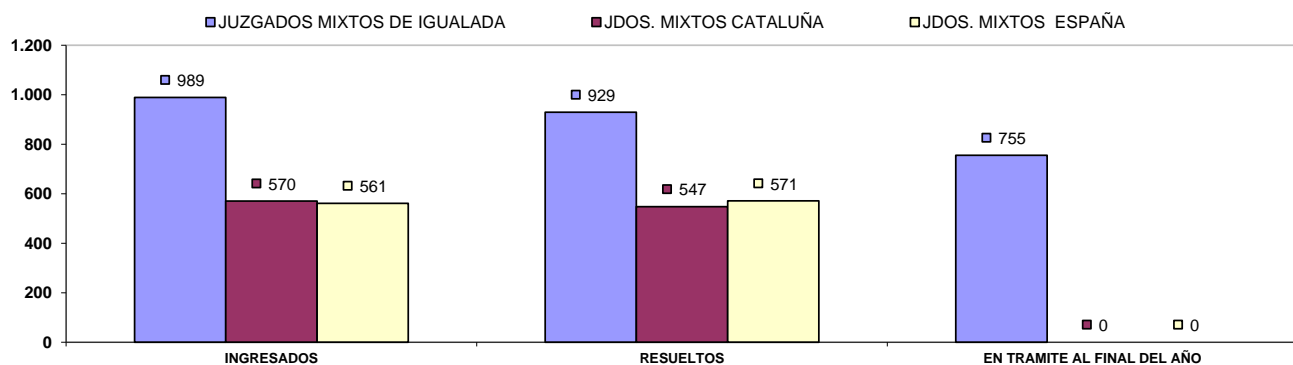


## A) JUZGADOS MIXTOS

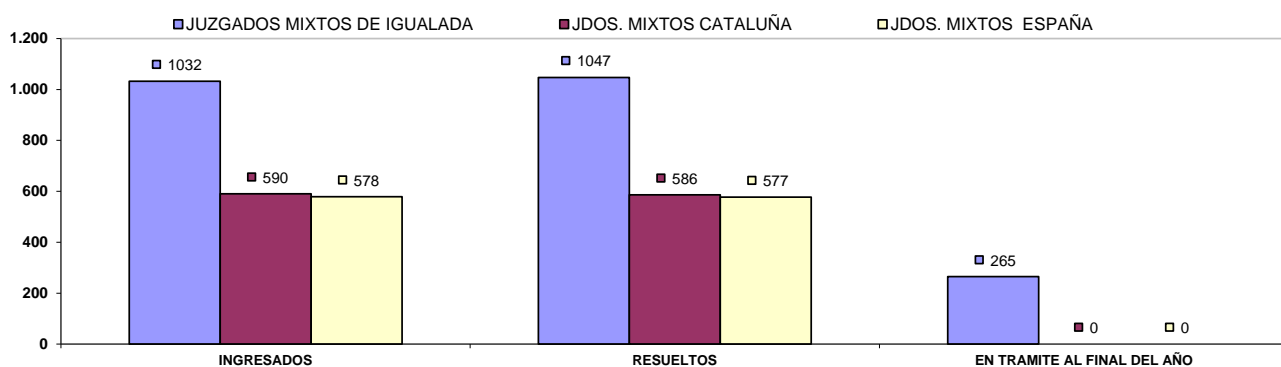
### a) Asuntos por órgano.

NUMERO ASUNTOS POR ÓRGANO		INGRESADOS			RESUELTOS			EN TRAMITE AL FINAL DEL AÑO		
		2020	2021	% EVOLUCIÓN	2020	2021	% EVOLUCIÓN	2020	2021	% EVOLUCIÓN
JDO. DE 1ª. INSTAN. E INSTRUCC. Nº. 1 DE IGUALADA	Civil	817	1.095	34,03%	710	1.071	50,85%	583	620	6,35%
	Penal	850	1.038	22,12%	791	1.085	37,17%	219	172	-21,46%
JDO. DE 1ª. INSTAN. E INSTRUCC. Nº. 2 DE IGUALADA	Civil	780	1.028	31,79%	720	962	33,61%	601	667	10,98%
	Penal	737	872	18,32%	736	887	20,52%	190	175	-7,89%
JDO. DE 1ª. INSTAN. E INSTRUCC. Nº. 3 DE IGUALADA	Civil	825	1.031	24,97%	605	979	61,82%	867	919	6,00%
	Penal	838	929	10,86%	750	953	27,07%	269	245	-8,92%
JDO. DE 1ª. INSTAN. E INSTRUCC. Nº. 4 DE IGUALADA	Civil	662	854	29,00%	454	845	86,12%	816	758	-7,11%
	Penal	1.097	1.278	16,50%	976	1.246	27,66%	440	459	4,32%
JDO. DE 1ª. INSTAN. E INSTRUCC. Nº. 5 DE IGUALADA	Civil	738	936	26,83%	686	788	14,87%	664	812	22,29%
	Penal	855	1.045	22,22%	789	1.066	35,11%	294	273	-7,14%
TOTALES	Civil	3.822	4.944	29,36%	3.175	4.645	46,30%	3.531	3.776	6,94%
	Penal	4.377	5.162	17,93%	4.042	5.237	29,56%	1.412	1.324	-6,23%

COMPARATIVA DE LA MEDIA DE ASUNTOS DE LOS JDOS. MIXTOS (PARTE CIVIL) 2021



COMPARATIVA DE LA MEDIA DE ASUNTOS DE LOS JDOS. MIXTOS (PARTE PENAL) 2021

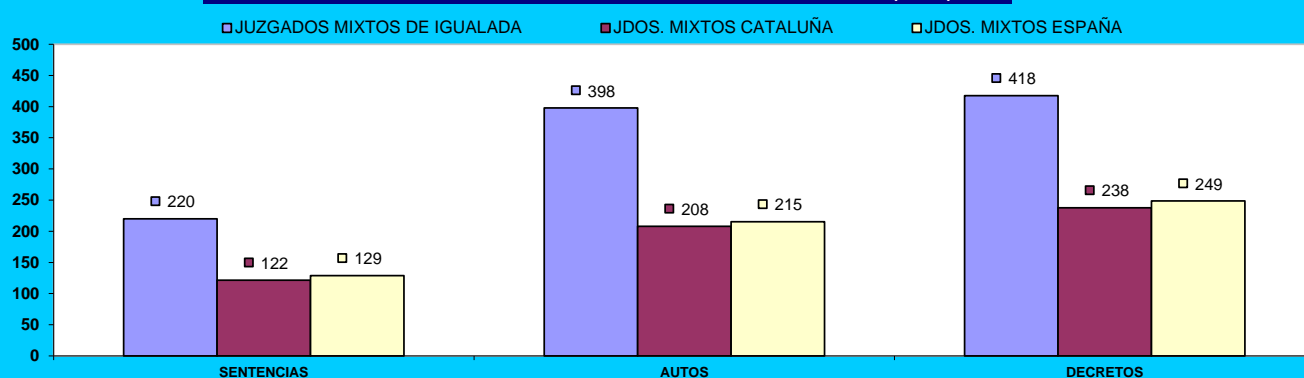




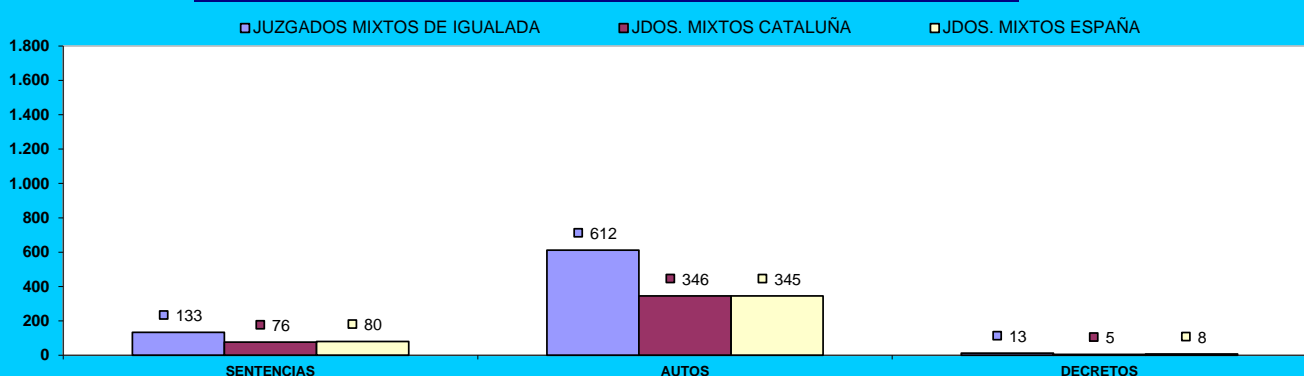
## b) Resoluciones dictadas por órgano.

NUMERO DE RESOLUCIONES DICTADAS POR ÓRGANO		SENTENCIAS			AUTOS			DECRETOS		
ÓRGANO		2020	2021	% EVOLUCIÓN	2020	2021	% EVOLUCIÓN	2020	2021	% EVOLUCIÓN
JDO. DE 1ª. INSTAN. E INSTRUCC. Nº. 1 DE IGUALADA	Civil	175	207	18,29%	323	603	86,69%	340	506	48,82%
	Penal	116	132	13,79%	418	665	59,09%	9	21	133,33%
JDO. DE 1ª. INSTAN. E INSTRUCC. Nº. 2 DE IGUALADA	Civil	197	286	45,18%	214	287	34,11%	420	478	13,81%
	Penal	108	142	31,48%	415	545	31,33%	19	11	-42,11%
JDO. DE 1ª. INSTAN. E INSTRUCC. Nº. 3 DE IGUALADA	Civil	168	248	47,62%	220	394	79,09%	375	450	20,00%
	Penal	73	103	41,10%	542	664	22,51%	17	10	-41,18%
JDO. DE 1ª. INSTAN. E INSTRUCC. Nº. 4 DE IGUALADA	Civil	65	179	175,38%	159	315	98,11%	234	361	54,27%
	Penal	103	156	51,46%	454	579	27,53%	0	0	0,00%
JDO. DE 1ª. INSTAN. E INSTRUCC. Nº. 5 DE IGUALADA	Civil	148	180	21,62%	369	391	5,96%	311	293	-5,79%
	Penal	155	133	-14,19%	409	606	48,17%	18	22	22,22%
TOTALES	Civil	753	1.100	46,08%	1.285	1.990	54,86%	1.680	2.088	24,29%
	Penal	555	666	20,00%	2.238	3.059	36,68%	63	64	1,59%

COMPARATIVA DE LA MEDIA DE RESOLUCIONES DE LOS JDOS. MIXTOS (CIVIL) 2021

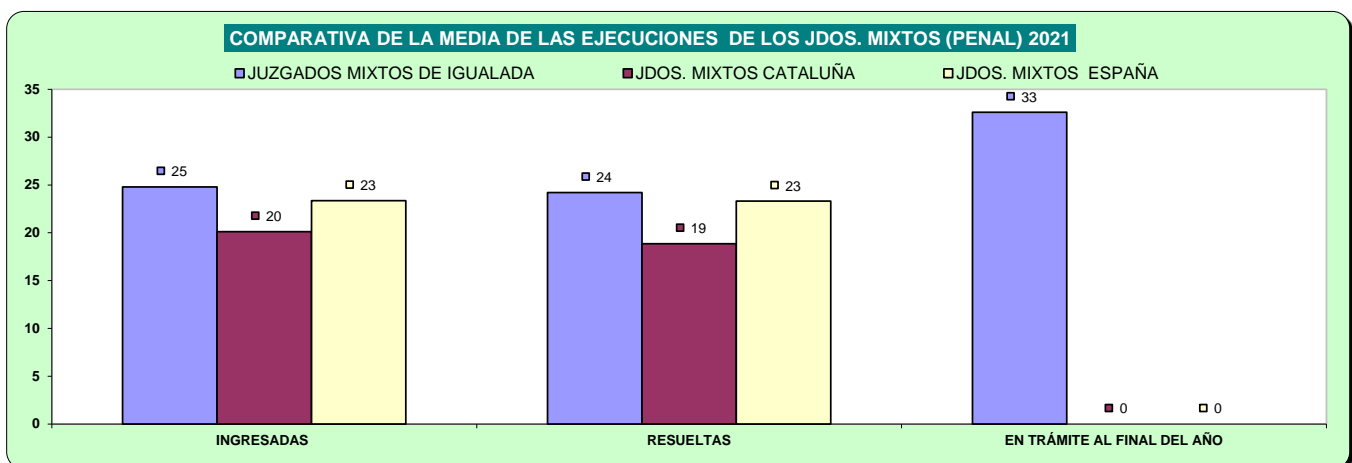
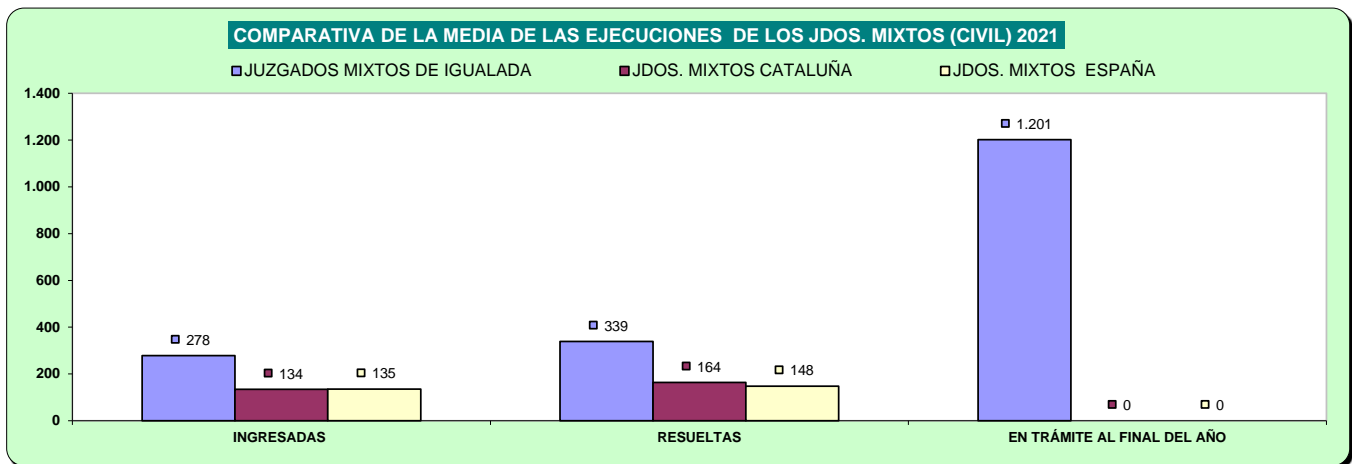


COMPARATIVA DE LA MEDIA DE RESOLUCIONES DE LOS JDOS. MIXTOS (PENAL) 2021



### c) Ejecuciones por órgano.

NUMERO DE EJECUTORIAS POR ÓRGANO		INGRESADAS			RESUELTAS			EN TRÁMITE AL FINAL DEL AÑO		
		2020	2021	% EVOLUCIÓN	2020	2021	% EVOLUCIÓN	2020	2021	% EVOLUCIÓN
JDO. DE 1ª. INSTAN. E INSTRUCC. Nº. 1 DE IGUALADA	Civil	223	270	21,08%	232	510	119,83%	1.259	1.246	-1,03%
	Penal	22	29	31,82%	23	34	47,83%	28	23	-17,86%
JDO. DE 1ª. INSTAN. E INSTRUCC. Nº. 2 DE IGUALADA	Civil	216	286	32,41%	298	162	-45,64%	1.322	1.544	16,79%
	Penal	24	27	12,50%	22	21	-4,55%	30	36	20,00%
JDO. DE 1ª. INSTAN. E INSTRUCC. Nº. 3 DE IGUALADA	Civil	180	210	16,67%	256	702	174,22%	1.615	1.294	-19,88%
	Penal	18	16	-11,11%	44	27	-38,64%	43	32	-25,58%
JDO. DE 1ª. INSTAN. E INSTRUCC. Nº. 4 DE IGUALADA	Civil	121	412	240,50%	168	177	5,36%	804	824	2,49%
	Penal	25	21	-16,00%	74	17	-77,03%	35	38	8,57%
JDO. DE 1ª. INSTAN. E INSTRUCC. Nº. 5 DE IGUALADA	Civil	173	214	23,70%	388	144	-62,89%	966	1.099	13,77%
	Penal	14	31	121,43%	19	22	15,79%	25	34	36,00%
TOTALS	Civil	913	1.392	52,46%	1.342	1.695	26,30%	5.966	6.007	0,69%
	Penal	103	124	20,39%	182	121	-33,52%	161	163	1,24%



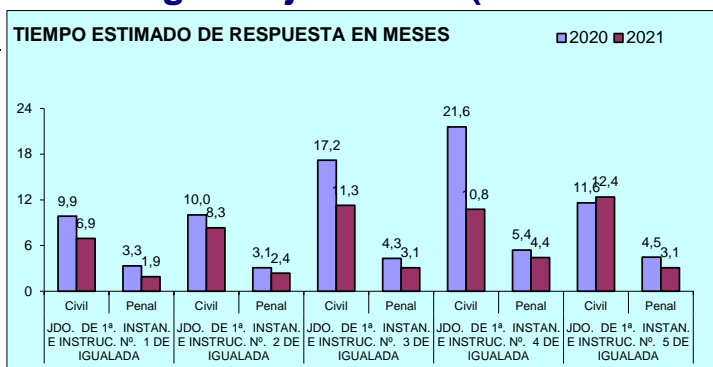
## d) Carga de trabajo en relación a los nuevos módulos publicados en el BOE el 29/12/2018

ASUNTOS COMPUTABLES PARA EL MÓDULO		ASUNTOS INGRESADOS 2021 (MÓDULO)	MÓDULO DE INGRESO PUBLICADOS EN EL BOE EL 29/12/2018	% RESPECTO AL MÓDULO DE INGRESO
ÓRGANO				
JDO. DE 1ª. INSTAN. E INSTRUCC. Nº. 1 DE IGUALADA	Civil	1.363	680	100,44%
	Penal	1.028	1.000	2,80%
JDO. DE 1ª. INSTAN. E INSTRUCC. Nº. 2 DE IGUALADA	Civil	1.307	680	92,21%
	Penal	872	1.000	-12,80%
JDO. DE 1ª. INSTAN. E INSTRUCC. Nº. 3 DE IGUALADA	Civil	1.237	680	81,91%
	Penal	920	1.000	-8,00%
JDO. DE 1ª. INSTAN. E INSTRUCC. Nº. 4 DE IGUALADA	Civil	1.228	680	80,51%
	Penal(*)	1.271	1.000	27,10%
JDO. DE 1ª. INSTAN. E INSTRUCC. Nº. 5 DE IGUALADA	Civil	1.151	680	69,19%
	Penal	1.026	1.000	2,60%

(\*) A la espera de que se publique el factor de corrección para los que tienen atribuida la competencia de VIDO, se aplica el módulo establecido para los juzgados de primera instancia e instrucción

## e) Tiempo estimado de respuesta en los órganos judiciales (calculado en meses).

TIEMPO ESTIMADO DE RESPUESTA EN LOS ÓRGANOS JUDICIALES (EN MESES)			
ÓRGANO		2020	2021
JDO. DE 1ª. INSTAN. E INSTRUCC. Nº. 1 DE IGUALADA	Civil	9,9	6,9
	Penal	3,3	1,9
JDO. DE 1ª. INSTAN. E INSTRUCC. Nº. 2 DE IGUALADA	Civil	10,0	8,3
	Penal	3,1	2,4
JDO. DE 1ª. INSTAN. E INSTRUCC. Nº. 3 DE IGUALADA	Civil	17,2	11,3
	Penal	4,3	3,1
JDO. DE 1ª. INSTAN. E INSTRUCC. Nº. 4 DE IGUALADA	Civil	21,6	10,8
	Penal	5,4	4,4
JDO. DE 1ª. INSTAN. E INSTRUCC. Nº. 5 DE IGUALADA	Civil	11,6	12,4
	Penal	4,5	3,1



## B) ASUNTOS DE VIOLENCIA DOMÉSTICA

### a) Asuntos por órgano.

NUMERO ASUNTOS POR ÓRGANO		INGRESADOS			RESUELTOS			EN TRAMITE AL FINAL DEL AÑO		
ÓRGANO		2020	2021	% EVOLUCIÓN	2020	2021	% EVOLUCIÓN	2020	2021	% EVOLUCIÓN
JDO. DE 1ª. INSTAN. E INSTRUCC. Nº. 4 DE IGUALADA	Civil	81	63	-22,22%	54	62	14,81%	73	68	-6,85%
	Penal	320	460	43,75%	299	422	41,14%	106	128	20,75%

### b) Resoluciones dictadas por órgano.

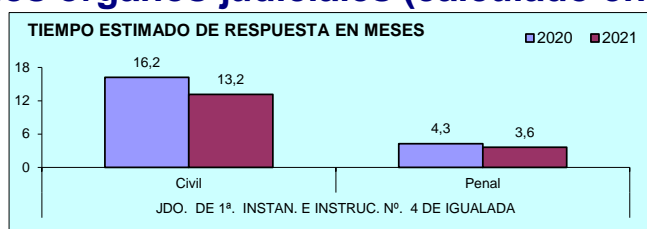
NUMERO DE RESOLUCIONES DICTADAS POR ÓRGANO		SENTENCIAS			AUTOS			DECRETOS		
ÓRGANO		2020	2021	% EVOLUCIÓN	2020	2021	% EVOLUCIÓN	2020	2021	% EVOLUCIÓN
JDO. DE 1ª. INSTAN. E INSTRUCC. Nº. 4 DE IGUALADA	Civil	14	22	57,14%	27	25	-7,41%	15	18	20,00%
	Penal	21	43	104,76%	188	201	6,91%	0	0	0,00%

### c) Ejecuciones por órgano.

NUMERO DE EJECUTORIAS POR ÓRGANO		INGRESADAS			RESUELTAS			EN TRÁMITE AL FINAL DEL AÑO		
ÓRGANO		2020	2021	% EVOLUCIÓN	2020	2021	% EVOLUCIÓN	2020	2021	% EVOLUCIÓN
JDO. DE 1ª. INSTAN. E INSTRUCC. Nº. 4 DE IGUALADA	Civil	24	14	-41,67%	4	4	0,00%	90	52	-42,22%
	Penal	4	4	0,00%	11	0	-100,00%	3	6	100,00%

### d) Tiempo estimado de respuesta en los órganos judiciales (calculado en meses).

TIEMPO ESTIMADO DE RESPUESTA EN LOS ÓRGANOS JUDICIALES (EN MESES)			
ÓRGANO		2020	2021
JDO. DE 1ª. INSTAN. E INSTRUCC. Nº. 4 DE IGUALADA	Civil	16,2	13,2
	Penal	4,3	3,6



# PARTIDO JUDICIAL DE

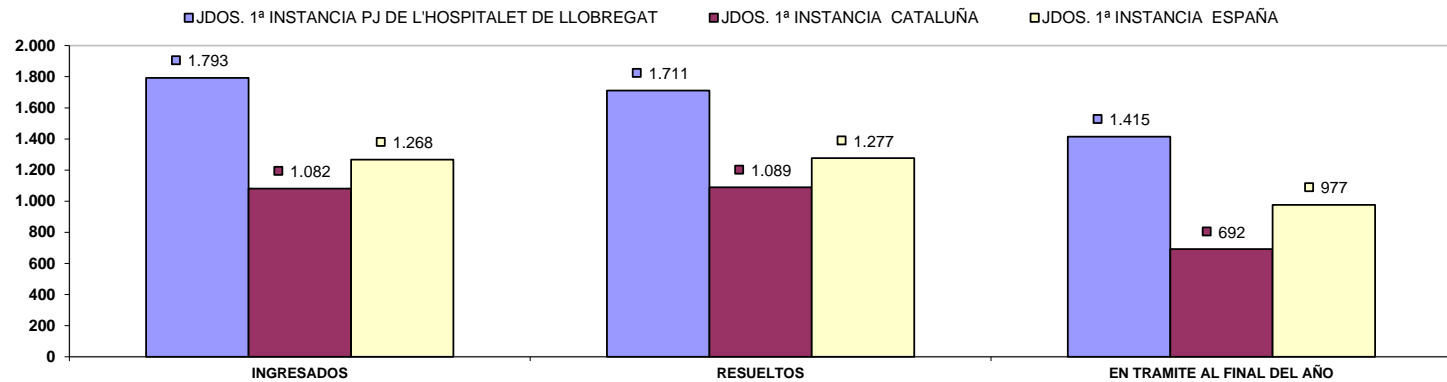
L'HOSPITALET DE  
LLOBREGAT

## 1) JUZGADOS PRIMERA INSTANCIA

### A) ASUNTOS POR ÓRGANO

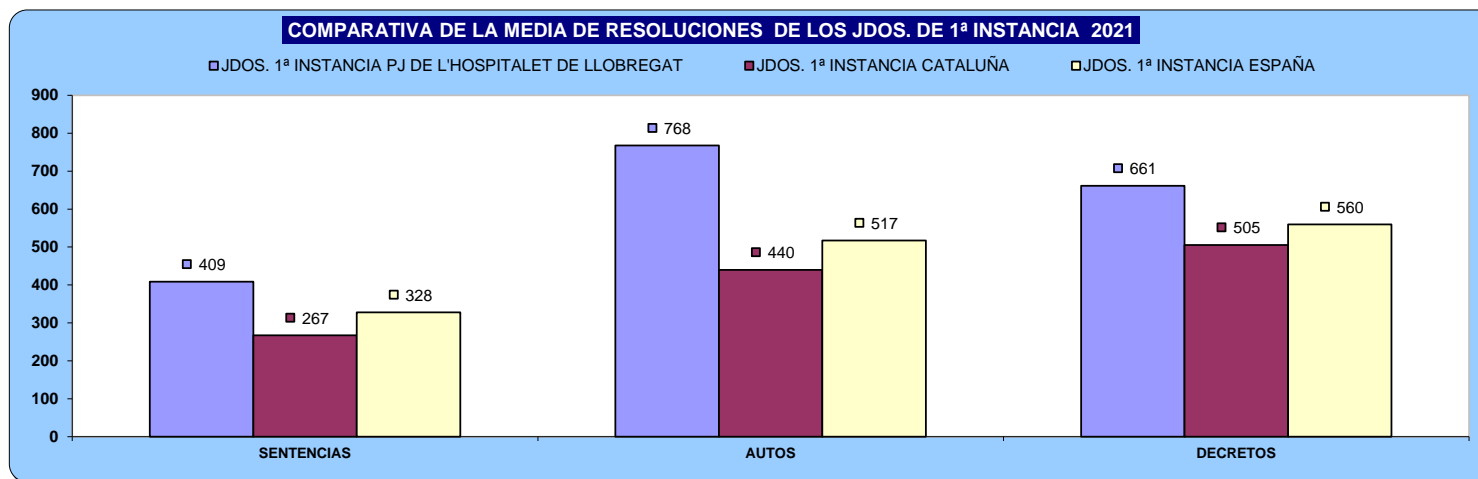
NUMERO ASUNTOS POR ÓRGANO	INGRESADOS			RESUELTOS			EN TRAMITE AL FINAL DEL AÑO			
	ORGANO	2020	2021	% EVOLUCIÓN	2020	2021	% EVOLUCIÓN	2020	2021	% EVOLUCIÓN
JDO. DE 1ª. INSTAN. Nº. 1 DE L'HOSPITALET DE LLOBREGAT		1.445	1.921	32,94%	1.441	1.891	31,23%	1.422	1.502	5,63%
JDO. DE 1ª. INSTAN. Nº. 2 DE L'HOSPITALET DE LLOBREGAT		937	1.507	60,83%	1.254	1.329	5,98%	739	917	24,09%
JDO. DE 1ª. INSTAN. Nº. 3 DE L'HOSPITALET DE LLOBREGAT		1.461	1.908	30,60%	1.229	1.984	61,43%	1.803	1.727	-4,22%
JDO. DE 1ª. INSTAN. Nº. 4 DE L'HOSPITALET DE LLOBREGAT		1.280	1.853	44,77%	1.440	1.983	37,71%	1.671	1.534	-8,20%
JDO. DE 1ª. INSTAN. Nº. 5 DE L'HOSPITALET DE LLOBREGAT		1.387	1.794	29,34%	1.231	1.465	19,01%	1.696	2.025	19,40%
JDO. DE 1ª. INSTAN. Nº. 6 DE L'HOSPITALET DE LLOBREGAT		1.306	1.844	41,19%	1.142	1.752	53,42%	1.367	1.458	6,66%
JDO. DE 1ª. INSTAN. Nº. 7 DE L'HOSPITALET DE LLOBREGAT		1.299	1.749	34,64%	1.403	1.598	13,90%	997	1.148	15,15%
JDO. DE 1ª. INSTAN. Nº. 8 DE L'HOSPITALET DE LLOBREGAT		1.281	1.764	37,70%	1.076	1.688	56,88%	933	1.009	8,15%
<b>TOTALES</b>		<b>10.396</b>	<b>14.340</b>	<b>37,94%</b>	<b>10.216</b>	<b>13.690</b>	<b>34,01%</b>	<b>10.628</b>	<b>11.320</b>	<b>6,51%</b>

COMPARATIVA DE LA MEDIA DE ASUNTOS DE LOS JDOS. 1ª INSTANCIA 2021



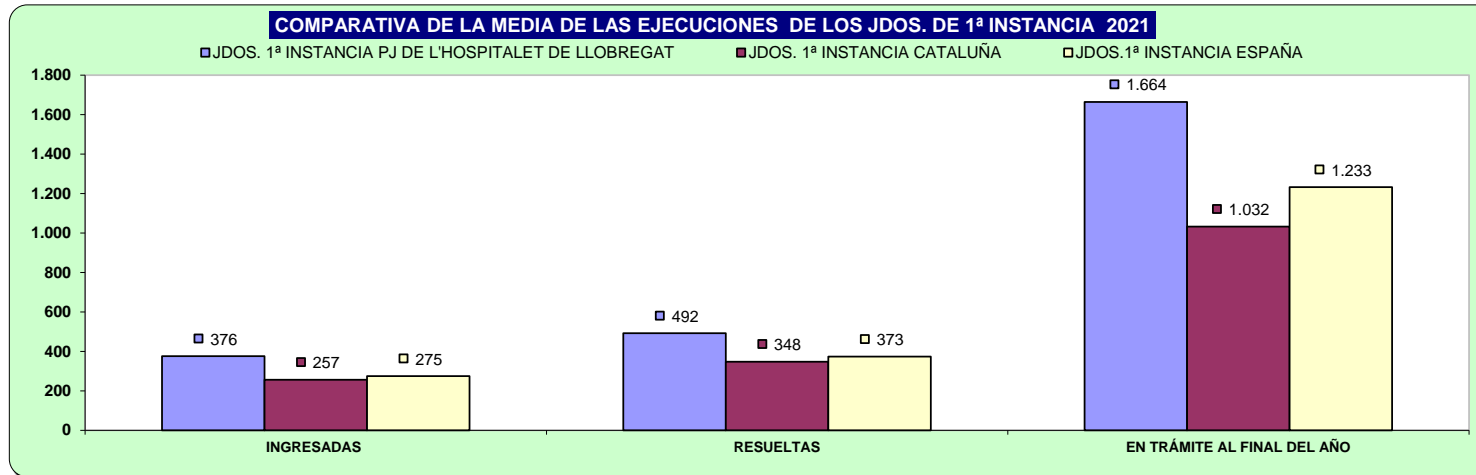
## B) RESOLUCIONES DICTADAS POR ÓRGANO

NUMERO DE RESOLUCIONES DICTADAS POR ÓRGANO	SENTENCIAS			AUTOS			DECRETOS		
	2020	2021	% EVOLUCIÓN	2020	2021	% EVOLUCIÓN	2020	2021	% EVOLUCIÓN
JDO. DE 1ª. INSTAN. Nº. 1 DE L'HOSPITALET DE LLOBREGAT	312	435	39,42%	664	776	16,87%	630	808	28,25%
JDO. DE 1ª. INSTAN. Nº. 2 DE L'HOSPITALET DE LLOBREGAT	253	297	17,39%	482	602	24,90%	494	596	20,65%
JDO. DE 1ª. INSTAN. Nº. 3 DE L'HOSPITALET DE LLOBREGAT	467	516	10,49%	399	898	125,06%	349	591	69,34%
JDO. DE 1ª. INSTAN. Nº. 4 DE L'HOSPITALET DE LLOBREGAT	323	490	51,70%	654	1.045	59,79%	664	727	9,49%
JDO. DE 1ª. INSTAN. Nº. 5 DE L'HOSPITALET DE LLOBREGAT	312	311	-0,32%	538	646	20,07%	558	501	-10,22%
JDO. DE 1ª. INSTAN. Nº. 6 DE L'HOSPITALET DE LLOBREGAT	273	413	51,28%	453	745	64,46%	529	739	39,70%
JDO. DE 1ª. INSTAN. Nº. 7 DE L'HOSPITALET DE LLOBREGAT	327	356	8,87%	624	708	13,46%	601	746	24,13%
JDO. DE 1ª. INSTAN. Nº. 8 DE L'HOSPITALET DE LLOBREGAT	213	450	111,27%	520	720	38,46%	397	583	46,85%
<b>TOTALES</b>	<b>2.480</b>	<b>3.268</b>	<b>31,77%</b>	<b>4.334</b>	<b>6.140</b>	<b>41,67%</b>	<b>4.222</b>	<b>5.291</b>	<b>25,32%</b>



## C) EJECUCIONES POR ÓRGANO

NUMERO DE EJECUTORIAS POR ÓRGANO	INGRESADAS			RESUELTAS			EN TRÁMITE AL FINAL DEL AÑO		
	ÓRGANO	2020	2021	% EVOLUCIÓN	2020	2021	% EVOLUCIÓN	2020	2021
JDO. DE 1ª. INSTAN. Nº. 1 DE L'HOSPITALET DE LLOBREGAT	312	446	42,95%	285	222	-22,11%	1.517	1.996	31,58%
JDO. DE 1ª. INSTAN. Nº. 2 DE L'HOSPITALET DE LLOBREGAT	254	352	38,58%	619	891	43,94%	1.246	1.459	17,09%
JDO. DE 1ª. INSTAN. Nº. 3 DE L'HOSPITALET DE LLOBREGAT	298	417	39,93%	190	743	291,05%	2.311	2.074	-10,26%
JDO. DE 1ª. INSTAN. Nº. 4 DE L'HOSPITALET DE LLOBREGAT	260	389	49,62%	371	368	-0,81%	1.368	2.048	49,71%
JDO. DE 1ª. INSTAN. Nº. 5 DE L'HOSPITALET DE LLOBREGAT	244	296	21,31%	843	469	-44,37%	1.653	1.572	-4,90%
JDO. DE 1ª. INSTAN. Nº. 6 DE L'HOSPITALET DE LLOBREGAT	290	410	41,38%	372	765	105,65%	2.066	1.817	-12,05%
JDO. DE 1ª. INSTAN. Nº. 7 DE L'HOSPITALET DE LLOBREGAT	302	395	30,79%	282	382	35,46%	1.813	1.850	2,04%
JDO. DE 1ª. INSTAN. Nº. 8 DE L'HOSPITALET DE LLOBREGAT	214	304	42,06%	62	95	53,23%	289	498	72,32%
<b>TOTALES</b>	<b>2.174</b>	<b>3.009</b>	<b>38,41%</b>	<b>3.024</b>	<b>3.935</b>	<b>30,13%</b>	<b>12.263</b>	<b>13.314</b>	<b>8,57%</b>

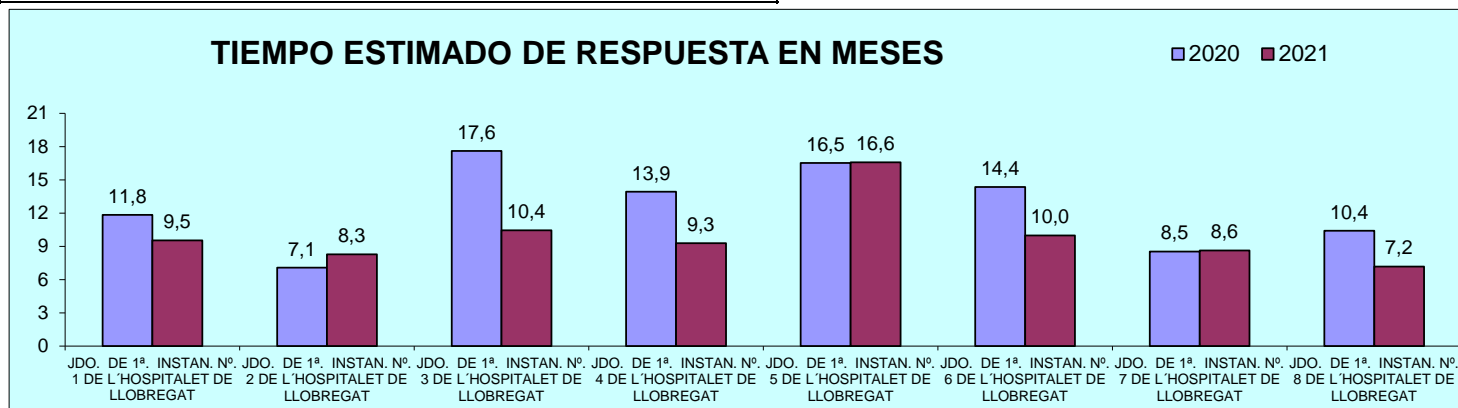


## D) CARGA DE TRABAJO EN RELACIÓN A LOS NUEVOS MÓDULOS PUBLICADOS EN EL BOE EL 29/12/2018

ASUNTOS COMPUTABLES PARA EL MÓDULO	ASUNTOS INGRESADOS 2021 (MÓDULO)	MÓDULO DE INGRESO PUBLICADOS EN EL BOE EL 29/12/2018	% RESPECTO AL MÓDULO DE INGRESO
ÓRGANO			
JDO. DE 1ª. INSTAN. Nº. 1 DE L'HOSPITALET DE LLOBREGAT	2.331	1.200	94,27%
JDO. DE 1ª. INSTAN. Nº. 2 DE L'HOSPITALET DE LLOBREGAT	1.835	1.200	52,88%
JDO. DE 1ª. INSTAN. Nº. 3 DE L'HOSPITALET DE LLOBREGAT	2.288	1.200	90,63%
JDO. DE 1ª. INSTAN. Nº. 4 DE L'HOSPITALET DE LLOBREGAT	2.223	1.200	85,23%
JDO. DE 1ª. INSTAN. Nº. 5 DE L'HOSPITALET DE LLOBREGAT	2.055	1.200	71,28%
JDO. DE 1ª. INSTAN. Nº. 6 DE L'HOSPITALET DE LLOBREGAT	2.204	1.200	83,68%
JDO. DE 1ª. INSTAN. Nº. 7 DE L'HOSPITALET DE LLOBREGAT	2.108	1.200	75,67%
JDO. DE 1ª. INSTAN. Nº. 8 DE L'HOSPITALET DE LLOBREGAT	2.042	1.200	70,16%

## E) TIEMPO ESTIMADO DE RESPUESTA EN LOS ÓRGANOS JUDICIALES. CALCULADO EN MESES

TIEMPO ESTIMADO DE RESPUESTA EN LOS ÓRGANOS JUDICIALES (EN MESES)		
ÓRGANO	2020	2021
JDO. DE 1ª. INSTAN. Nº. 1 DE L'HOSPITALET DE LLOBREGAT	11,8	9,5
JDO. DE 1ª. INSTAN. Nº. 2 DE L'HOSPITALET DE LLOBREGAT	7,1	8,3
JDO. DE 1ª. INSTAN. Nº. 3 DE L'HOSPITALET DE LLOBREGAT	17,6	10,4
JDO. DE 1ª. INSTAN. Nº. 4 DE L'HOSPITALET DE LLOBREGAT	13,9	9,3
JDO. DE 1ª. INSTAN. Nº. 5 DE L'HOSPITALET DE LLOBREGAT	16,5	16,6
JDO. DE 1ª. INSTAN. Nº. 6 DE L'HOSPITALET DE LLOBREGAT	14,4	10,0
JDO. DE 1ª. INSTAN. Nº. 7 DE L'HOSPITALET DE LLOBREGAT	8,5	8,6
JDO. DE 1ª. INSTAN. Nº. 8 DE L'HOSPITALET DE LLOBREGAT	10,4	7,2



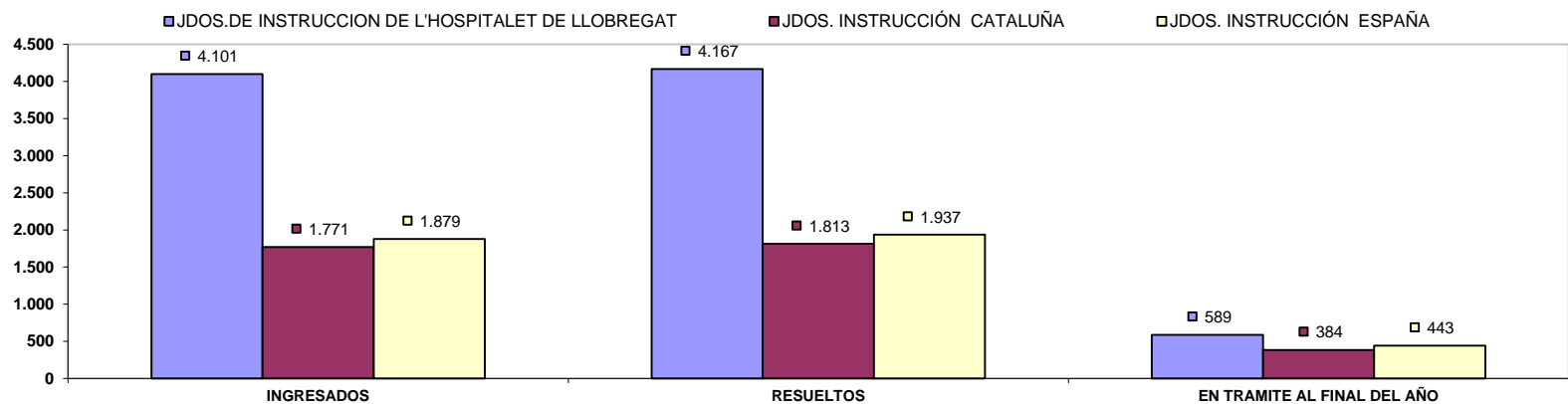


## 2) JUZGADOS DE INSTRUCCION

### A) ASUNTOS POR ÓRGANO

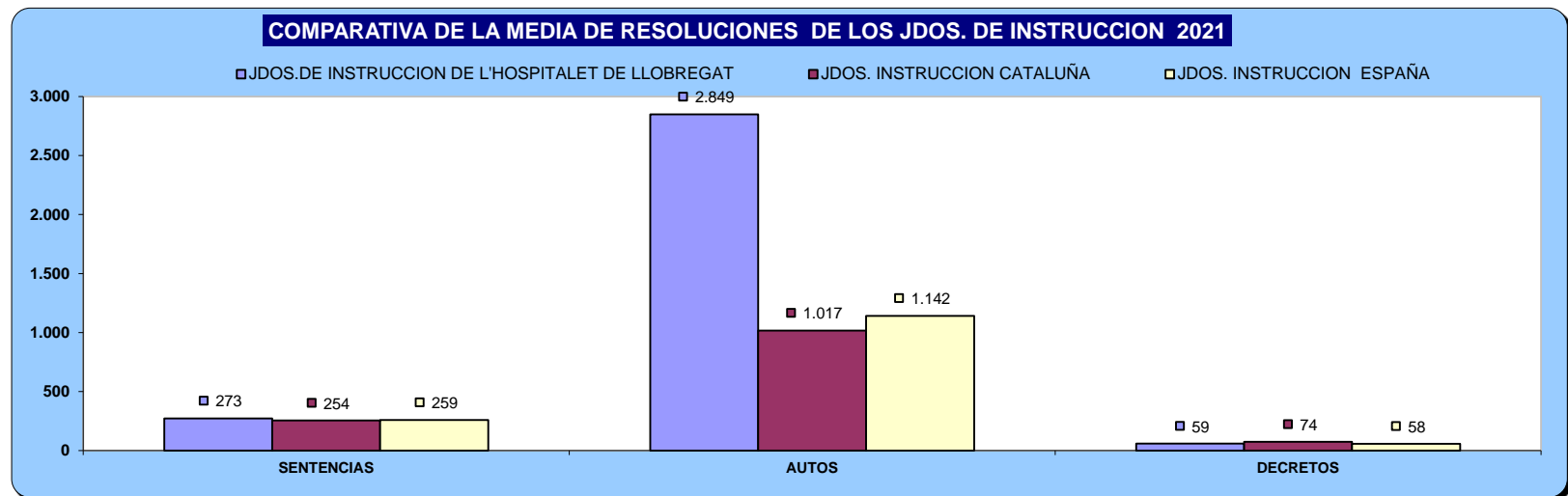
NUMERO ASUNTOS POR ÓRGANO	INGRESADOS			RESUELTOS			EN TRAMITE AL FINAL DEL AÑO		
	2020	2021	% EVOLUCIÓN	2020	2021	% EVOLUCIÓN	2020	2021	% EVOLUCIÓN
JDO. DE INSTRUCC. Nº. 1 DE L'HOSPITALET DE LLOBREGAT	3.468	4.128	19,03%	3.280	4.283	30,58%	943	788	-16,44%
JDO. DE INSTRUCC. Nº. 2 DE L'HOSPITALET DE LLOBREGAT	3.384	3.793	12,09%	3.263	3.661	12,20%	514	646	25,68%
JDO. DE INSTRUCC. Nº. 3 DE L'HOSPITALET DE LLOBREGAT	3.937	3.998	1,55%	3.870	4.157	7,42%	829	670	-19,18%
JDO. DE INSTRUCC. Nº. 4 DE L'HOSPITALET DE LLOBREGAT	3.679	4.218	14,65%	3.468	4.284	23,53%	723	541	-25,17%
JDO. DE INSTRUCCIÓN Nº. 5 DE L'HOSPITALET DE LLOBREGAT	3.977	4.366	9,78%	3.885	4.450	14,54%	382	298	-21,99%
<b>TOTALES</b>	<b>18.445</b>	<b>20.503</b>	<b>11,16%</b>	<b>17.766</b>	<b>20.835</b>	<b>17,27%</b>	<b>3.391</b>	<b>2.943</b>	<b>-13,21%</b>

COMPARATIVA DE LA MEDIA DE ASUNTOS DE LOS JDOS. INSTRUCCIÓN 2021



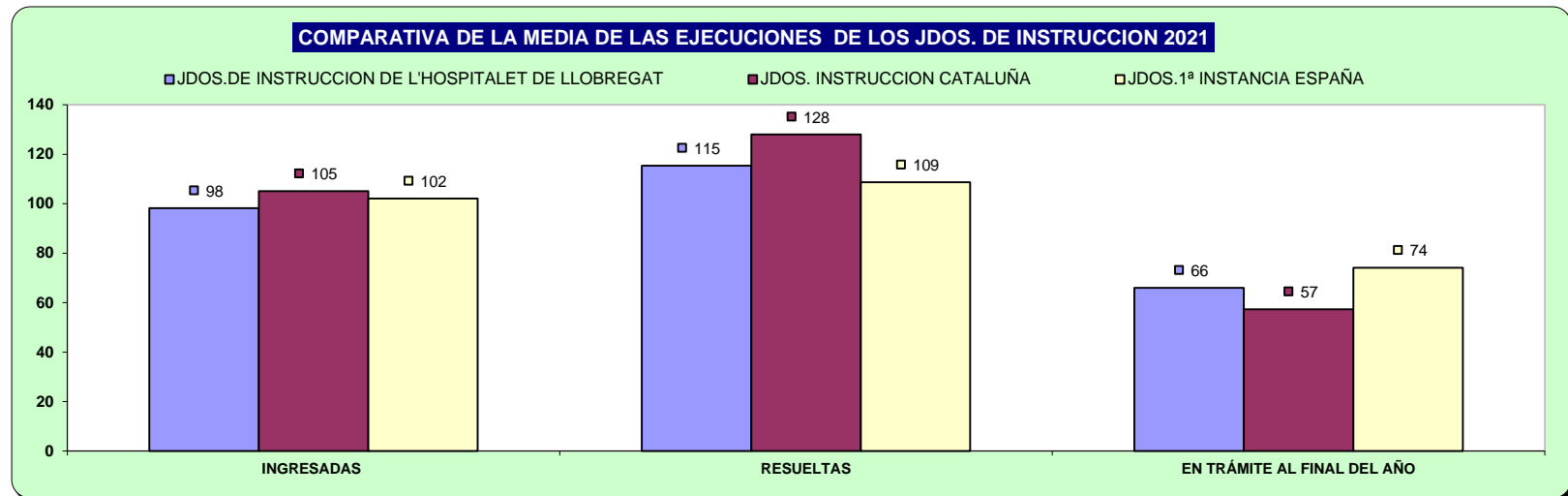
## B) RESOLUCIONES DICTADAS POR ÓRGANO

NUMERO DE RESOLUCIONES DICTADAS POR ÓRGANO	SENTENCIAS			AUTOS			DECRETOS		
	ÓRGANO	2020	2021	% EVOLUCIÓN	2020	2021	% EVOLUCIÓN	2020	2021
JDO. DE INSTRUC. Nº. 1 DE L'HOSPITALET DE LLOBREGAT	215	307	42,79%	2.429	2.913	19,93%	39	60	53,85%
JDO. DE INSTRUC. Nº. 2 DE L'HOSPITALET DE LLOBREGAT	261	295	13,03%	2.335	2.791	19,53%	95	39	-58,95%
JDO. DE INSTRUC. Nº. 3 DE L'HOSPITALET DE LLOBREGAT	203	151	-25,62%	3.092	2.308	-25,36%	23	15	-34,78%
JDO. DE INSTRUC. Nº. 4 DE L'HOSPITALET DE LLOBREGAT	251	317	26,29%	2.538	3.036	19,62%	105	36	-65,71%
JDO. DE INSTRUCCIÓN Nº. 5 DE L'HOSPITALET DE LLOBREGAT	250	293	17,20%	2.838	3.197	12,65%	118	145	22,88%
<b>TOTALES</b>	<b>1.180</b>	<b>1.363</b>	<b>15,51%</b>	<b>13.232</b>	<b>14.245</b>	<b>7,66%</b>	<b>380</b>	<b>295</b>	<b>-22,37%</b>



## C) EJECUCIONES POR ÓRGANO

NUMERO DE EJECUTORIAS POR ÓRGANO	INGRESADAS			RESUELTAS			EN TRÁMITE AL FINAL DEL AÑO		
	2020	2021	% EVOLUCIÓN	2020	2021	% EVOLUCIÓN	2020	2021	% EVOLUCIÓN
JDO. DE INSTRUC. Nº. 1 DE L'HOSPITALET DE LLOBREGAT	77	82	6,49%	67	119	77,61%	80	57	-28,75%
JDO. DE INSTRUC. Nº. 2 DE L'HOSPITALET DE LLOBREGAT	98	74	-24,49%	98	70	-28,57%	115	119	3,48%
JDO. DE INSTRUC. Nº. 3 DE L'HOSPITALET DE LLOBREGAT	81	55	-32,10%	95	81	-14,74%	78	0	-100,00%
JDO. DE INSTRUC. Nº. 4 DE L'HOSPITALET DE LLOBREGAT	144	159	10,42%	169	151	-10,65%	95	103	8,42%
JDO. DE INSTRUCCIÓN Nº. 5 DE L'HOSPITALET DE LLOBREGAT	135	121	-10,37%	137	156	13,87%	86	51	-40,70%
<b>TOTALES</b>	<b>535</b>	<b>491</b>	<b>-8,22%</b>	<b>566</b>	<b>577</b>	<b>1,94%</b>	<b>454</b>	<b>330</b>	<b>-27,31%</b>

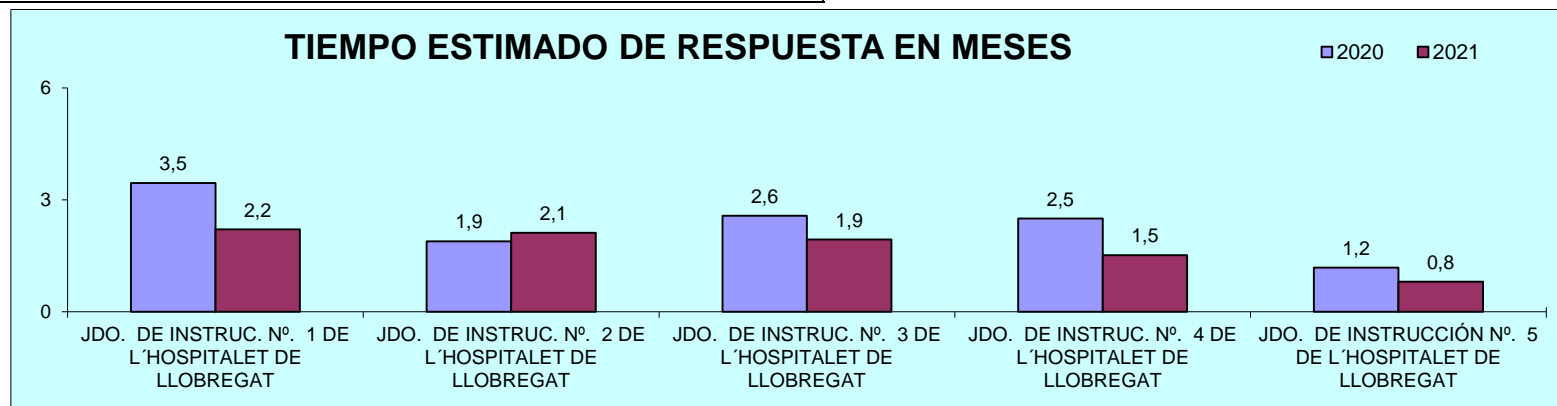


## D) CARGA DE TRABAJO EN RELACIÓN A LOS NUEVOS MÓDULOS PUBLICADOS EN EL BOE EL 29/12/2018

ASUNTOS COMPUTABLES PARA EL MÓDULO	ASUNTOS REGISTRO GENERAL 2021 (MÓDULO)	MÓDULO DE INGRESO PUBLICADOS EN EL BOE EL 29/12/2018	% RESPECTO AL MÓDULO DE INGRESO
ÓRGANO			
JDO. DE INSTRUCC. Nº. 1 DE L'HOSPITALET DE LLOBREGAT	4.129	3.300	25,12%
JDO. DE INSTRUCC. Nº. 2 DE L'HOSPITALET DE LLOBREGAT	3.797	3.300	15,06%
JDO. DE INSTRUCC. Nº. 3 DE L'HOSPITALET DE LLOBREGAT	3.998	3.300	21,15%
JDO. DE INSTRUCC. Nº. 4 DE L'HOSPITALET DE LLOBREGAT	4.211	3.300	27,61%
JDO. DE INSTRUCCIÓN Nº. 5 DE L'HOSPITALET DE LLOBREGAT	4.289	3.300	29,97%

## E) TIEMPO ESTIMADO DE RESPUESTA EN LOS ÓRGANOS JUDICIALES. CALCULADO EN MESES

TIEMPO ESTIMADO DE RESPUESTA EN LOS ÓRGANOS JUDICIALES (EN MESES)		
ÓRGANO	2020	2021
JDO. DE INSTRUCC. Nº. 1 DE L'HOSPITALET DE LLOBREGAT	3,5	2,2
JDO. DE INSTRUCC. Nº. 2 DE L'HOSPITALET DE LLOBREGAT	1,9	2,1
JDO. DE INSTRUCC. Nº. 3 DE L'HOSPITALET DE LLOBREGAT	2,6	1,9
JDO. DE INSTRUCC. Nº. 4 DE L'HOSPITALET DE LLOBREGAT	2,5	1,5
JDO. DE INSTRUCCIÓN Nº. 5 DE L'HOSPITALET DE LLOBREGAT	1,2	0,8

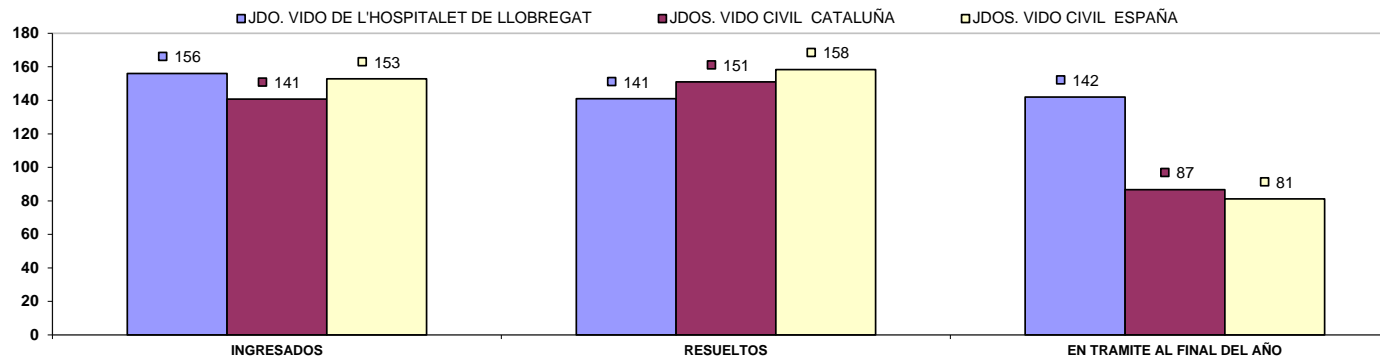


### 3) JUZGADO DE VIOLENCIA CONTRA LA MUJER

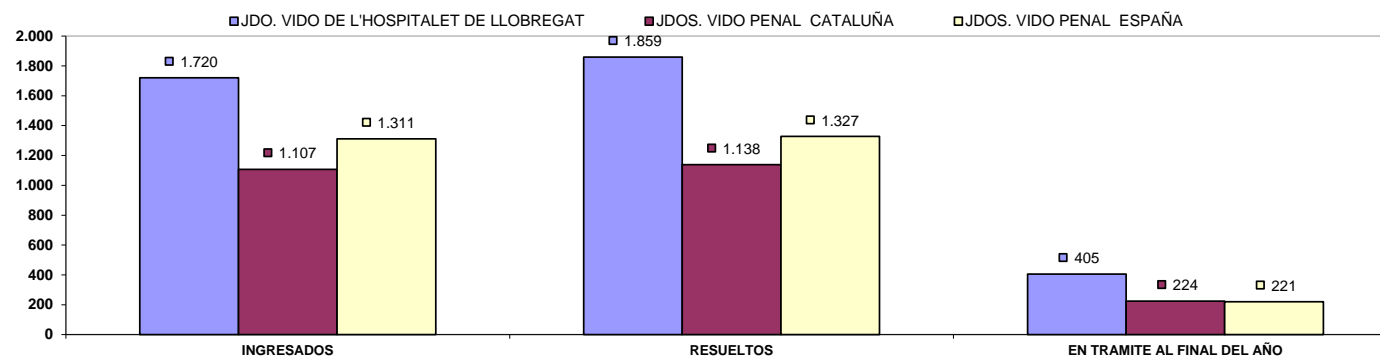
#### A) ASUNTOS POR ÓRGANO

NUMERO ASUNTOS POR ÓRGANO		INGRESADOS			RESUELTOS			EN TRAMITE AL FINAL DEL AÑO		
ORGANO		2020	2021	% EVOLUCION	2020	2021	% EVOLUCION	2020	2021	% EVOLUCION
JDO. DE VIOLENCIA SOBRE LA MUJER Nº. 1 DE L'HOSPITALET DE LLOBREGAT	Civil	132	156	18,18%	131	141	7,63%	127	142	11,81%
	Penal	1.652	1.720	4,12%	1.434	1.859	29,64%	544	405	-25,55%

COMPARATIVA DE LA MEDIA DE ASUNTOS DE LOS JDOS. VIDO PARTE CIVIL 2021



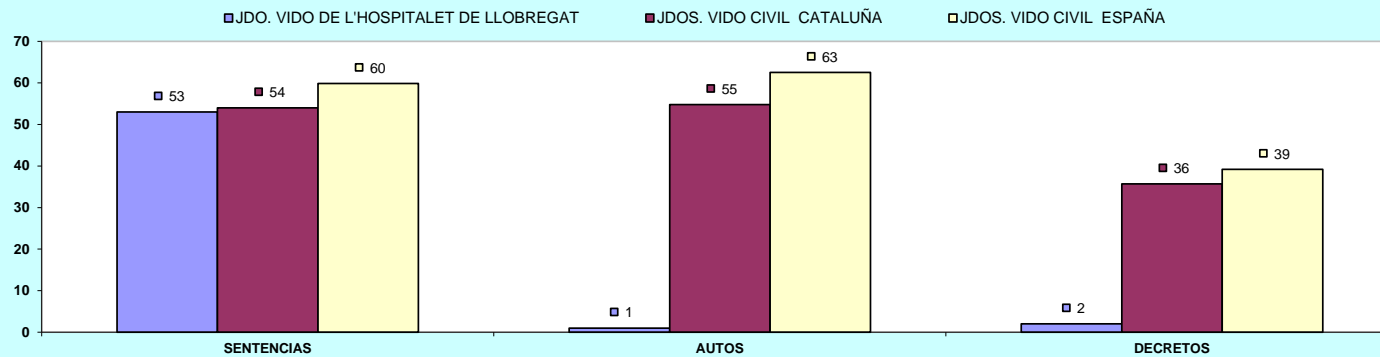
COMPARATIVA DE LA MEDIA DE ASUNTOS DE LOS JDOS. VIDO PARTE PENAL 2021



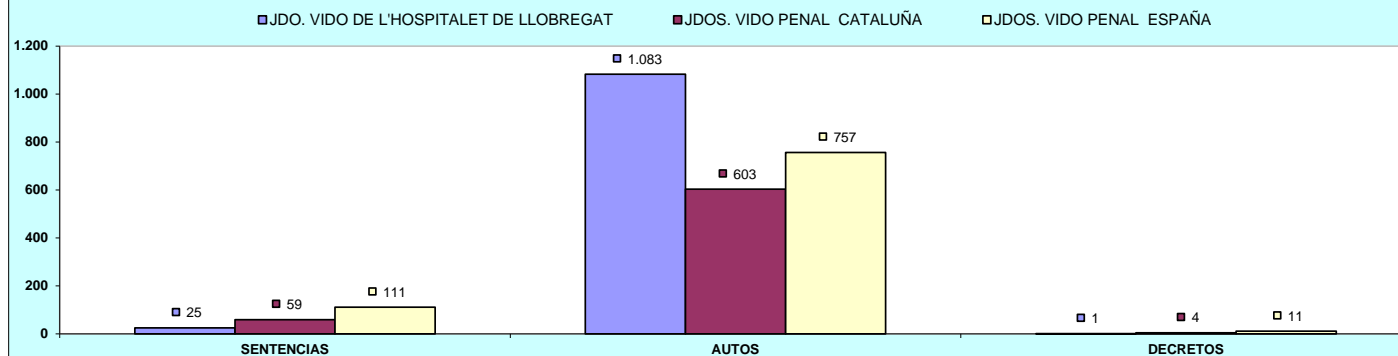
## B) RESOLUCIONES DICTADAS POR ÓRGANO

NUMERO DE RESOLUCIONES DICTADAS POR ÓRGANO			SENTENCIAS			AUTOS			DECRETOS		
ORGANO			2020	2021	% EVOLUCIÓN	2020	2021	% EVOLUCIÓN	2020	2021	% EVOLUCIÓN
JDO. DE VIOLENCIA SOBRE LA MUJER N.º 1 DE L'HOSPITALET DE LLOBREGAT	Civil		36	53	47,22%	56	1	-98,21%	35	2	-94,29%
	Penal		25	25	0,00%	706	1.083	53,40%	0	1	100,00%

### COMPARATIVA DE LA MEDIA DE RESOLUCIONES DE LOS JDOS. VIDO PARTE CIVIL 2021

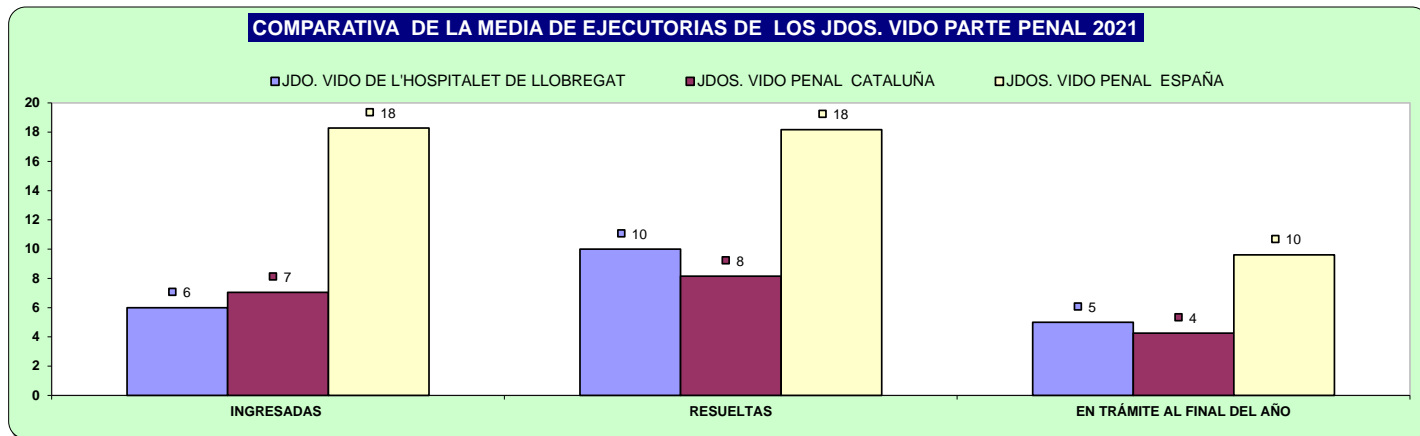
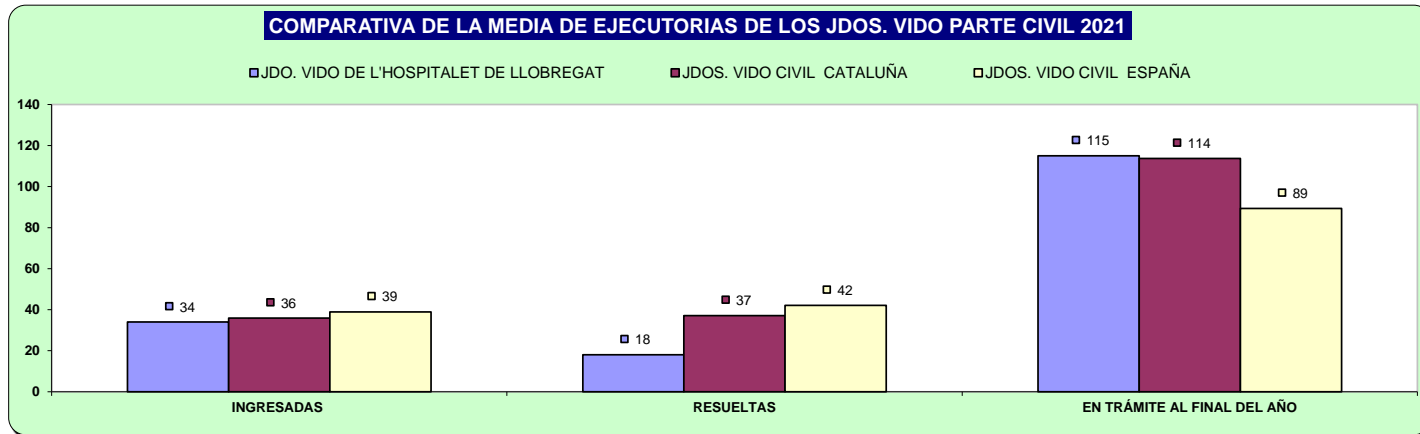


### COMPARATIVA DE LA MEDIA DE RESOLUCIONES DE LOS JDOS. VIDO PARTE PENAL 2021



## C) EJECUCIONES POR ÓRGANO

NUMERO DE EJECUTORIAS POR ÓRGANO	INGRESADAS			RESUELTAS			EN TRÁMITE AL FINAL DEL AÑO			
	ÓRGANO	2020	2021	% EVOLUCIÓN	2020	2021	% EVOLUCIÓN	2020	2021	% EVOLUCIÓN
JDO. DE VIOLENCIA SOBRE LA MUJER Nº. 1 DE L'HOSPITALET DE LLOBREGAT	Civil	39	34	-12,82%	39	18	-53,85%	99	115	16,16%
	Penal	3	6	100,00%	1	10	900,00%	9	5	-44,44%

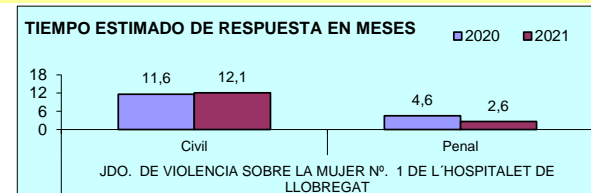


## D) CARGA DE TRABAJO EN RELACIÓN A LOS NUEVOS MÓDULOS PUBLICADOS EN EL BOE EL 29/12/2018

ASUNTOS COMPUTABLES PARA EL MÓDULO	ASUNTOS REGISTRO GENERAL 2021 (MÓDULO)	MÓDULO DE INGRESO PUBLICADOS EN EL BOE EL 29/12/2018	% RESPECTO AL MÓDULO DE INGRESO
ORGANO			
JDO. DE VIOLENCIA SOBRE LA MUJER Nº. 1 DE L'HOSPITALET DE LLOBREGAT	1.844	1.600	15,25%

## E) TIEMPO ESTIMADO DE RESPUESTA EN LOS ÓRGANOS JUDICIALES. CALCULADO EN MESES

TIEMPO ESTIMADO DE RESPUESTA EN LOS ÓRGANOS JUDICIALES (EN MESES)			
ORGANO		2020	2021
JDO. DE VIOLENCIA SOBRE LA MUJER Nº. 1 DE L'HOSPITALET DE LLOBREGAT	Civil	11,6	12,1
	Penal	4,6	2,6





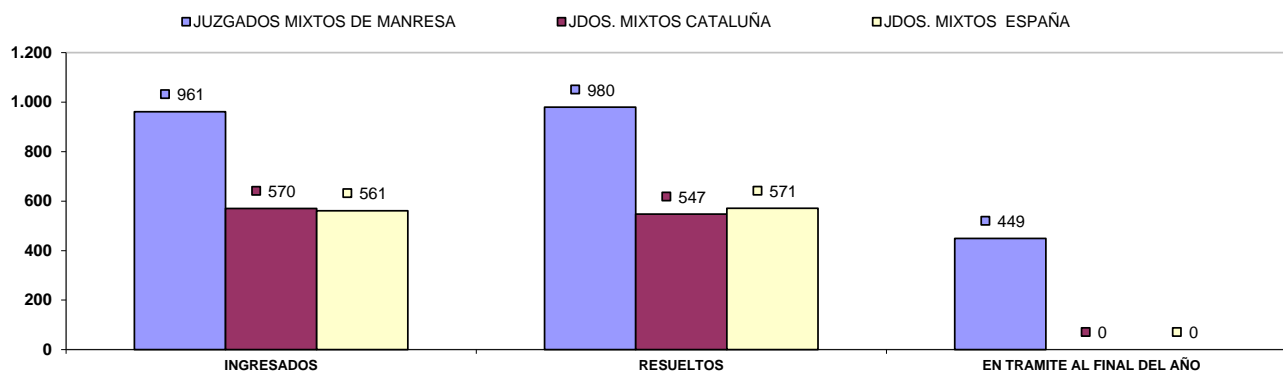
# ÓRGANOS DEL PARTIDO JUDICIAL DE MANRESA

## A) JUZGADOS MIXTOS

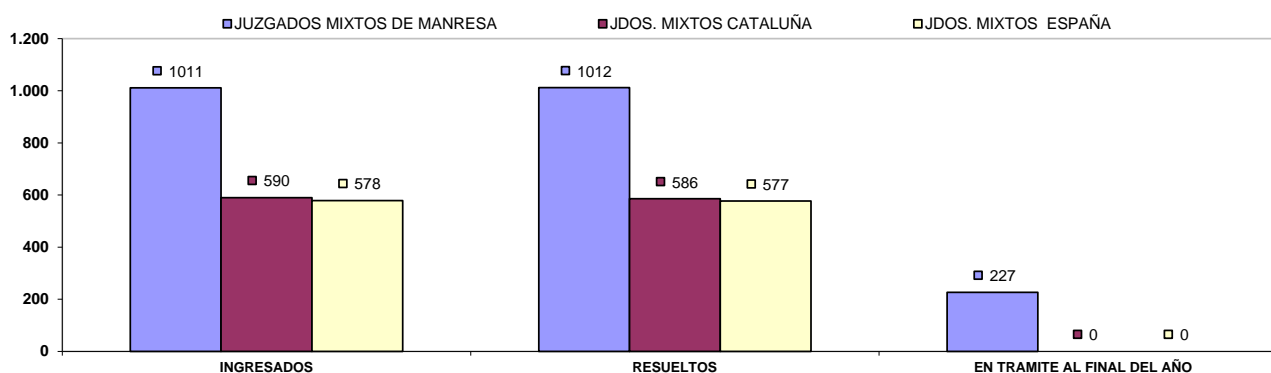
### a) Asuntos por órgano.

NUMERO ASUNTOS POR ÓRGANO		INGRESADOS			RESUELTOS			EN TRAMITE AL FINAL DEL AÑO		
ORGANO		2020	2021	% EVOLUCION	2020	2021	% EVOLUCION	2020	2021	% EVOLUCION
JDO. DE 1ª. INSTAN. E INSTRUCC. Nº. 1 DE MANRESA	Civil	869	1.112	27,96%	800	850	6,25%	482	729	51,24%
	Penal	1.028	1.102	7,20%	884	1.004	13,57%	292	391	33,90%
JDO. DE 1ª. INSTAN. E INSTRUCC. Nº. 2 DE MANRESA	Civil	846	711	-15,96%	773	677	-12,42%	482	0	-100,00%
	Penal	883	740	-16,19%	769	737	-4,16%	255	0	-100,00%
JDO. DE 1ª. INSTAN. E INSTRUCC. Nº. 3 DE MANRESA	Civil	849	1.025	20,73%	832	900	8,17%	459	605	31,81%
	Penal	832	1.081	29,93%	755	826	9,40%	284	539	89,79%
JDO. DE 1ª. INSTAN. E INSTRUCC. Nº. 4 DE MANRESA	Civil	820	611	-25,49%	559	1.179	110,91%	1.235	0	-100,00%
	Penal	873	858	-1,72%	816	988	21,08%	478	0	-100,00%
JDO. DE 1ª. INSTAN. E INSTRUCC. Nº. 5 DE MANRESA	Civil	823	989	20,17%	742	1.121	51,08%	629	497	-20,99%
	Penal	812	1.109	36,58%	710	1.211	70,56%	244	142	-41,80%
JDO. DE 1ª. INSTAN. E INSTRUCC. Nº. 6 DE MANRESA	Civil	880	1.059	20,34%	868	1.039	19,70%	438	458	4,57%
	Penal	828	1.140	37,68%	728	1.279	75,69%	302	163	-46,03%
JDO. DE 1ª. INSTAN. E INSTRUCC. Nº. 7 DE MANRESA	Civil	876	1.075	22,72%	850	1.083	27,41%	467	633	35,55%
	Penal	773	952	23,16%	681	881	29,37%	271	358	32,10%
JDO. DE 1ª. INSTAN. E INSTRUCC. Nº. 8 DE MANRESA	Civil	847	1.107	30,70%	868	990	14,06%	556	673	21,04%
	Penal	986	1.107	12,27%	903	1.168	29,35%	281	220	-21,71%
TOTALES	Civil	6.810	7.689	12,91%	6.292	7.839	24,59%	4.748	3.595	-24,28%
	Penal	7.015	8.089	15,31%	6.246	8.094	29,59%	2.407	1.813	-24,68%

#### COMPARATIVA DE LA MEDIA DE ASUNTOS DE LOS JDOS. MIXTOS (PARTE CIVIL) 2021



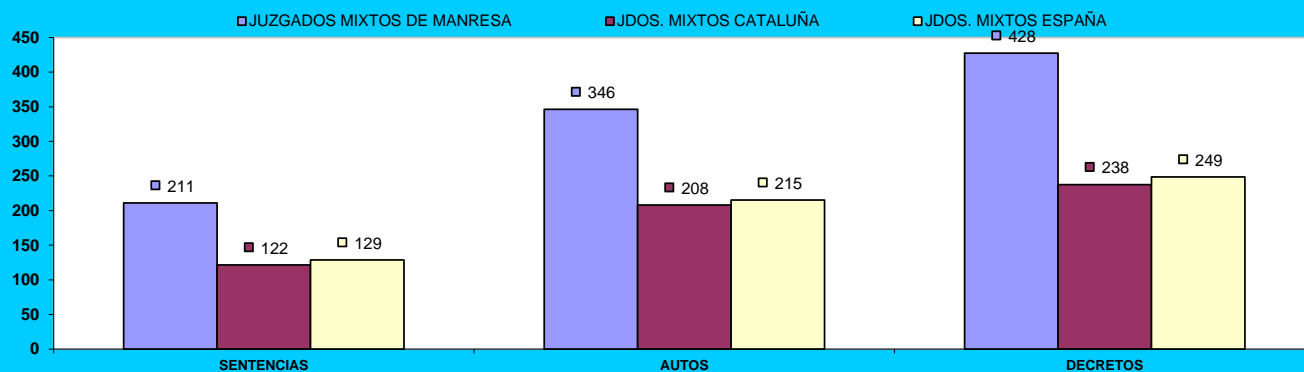
#### COMPARATIVA DE LA MEDIA DE ASUNTOS DE LOS JDOS. MIXTOS (PARTE PENAL) 2021



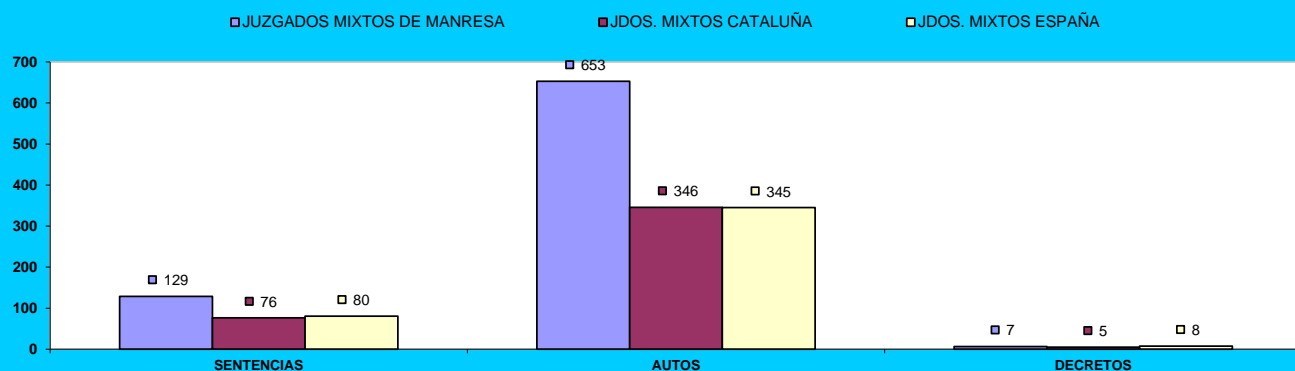
## b) Resoluciones dictadas por órgano.

NUMERO DE RESOLUCIONES DICTADAS POR ÓRGANO		SENTENCIAS			AUTOS			DECRETOS		
ÓRGANO		2020	2021	% EVOLUCIÓN	2020	2021	% EVOLUCIÓN	2020	2021	% EVOLUCIÓN
JDO. DE 1ª. INSTAN. E INSTRUCC. Nº. 1 DE MANRESA	Civil	176	133	-24,43%	440	374	-15,00%	368	394	7,07%
	Penal	99	100	1,01%	627	731	16,59%	3	16	433,33%
JDO. DE 1ª. INSTAN. E INSTRUCC. Nº. 2 DE MANRESA	Civil	149	135	-9,40%	377	290	-23,08%	359	343	-4,46%
	Penal	80	102	27,50%	529	491	-7,18%	0	0	0,00%
JDO. DE 1ª. INSTAN. E INSTRUCC. Nº. 3 DE MANRESA	Civil	167	265	58,68%	372	282	-24,19%	423	368	-13,00%
	Penal	82	144	75,61%	512	536	4,69%	5	3	-40,00%
JDO. DE 1ª. INSTAN. E INSTRUCC. Nº. 4 DE MANRESA	Civil	89	144	61,80%	235	337	43,40%	275	216	-21,45%
	Penal	79	127	60,76%	447	592	32,44%	1	0	-100,00%
JDO. DE 1ª. INSTAN. E INSTRUCC. Nº. 5 DE MANRESA	Civil	187	219	17,11%	254	411	61,81%	382	602	57,59%
	Penal	59	127	115,25%	551	826	49,91%	11	12	9,09%
JDO. DE 1ª. INSTAN. E INSTRUCC. Nº. 6 DE MANRESA	Civil	181	280	54,70%	353	462	30,88%	367	493	34,33%
	Penal	106	173	63,21%	453	861	90,07%	9	17	88,89%
JDO. DE 1ª. INSTAN. E INSTRUCC. Nº. 7 DE MANRESA	Civil	174	261	50,00%	187	334	78,61%	415	482	16,14%
	Penal	83	118	42,17%	434	473	8,99%	16	0	-100,00%
JDO. DE 1ª. INSTAN. E INSTRUCC. Nº. 8 DE MANRESA	Civil	171	252	47,37%	311	279	-10,29%	459	522	13,73%
	Penal	96	140	45,83%	580	712	22,76%	0	5	500,00%
<b>TOTALES</b>		<b>1.294</b>	<b>1.689</b>	<b>30,53%</b>	<b>2.529</b>	<b>2.769</b>	<b>9,49%</b>	<b>3.048</b>	<b>3.420</b>	<b>12,20%</b>
		<b>684</b>	<b>1.031</b>	<b>50,73%</b>	<b>4.133</b>	<b>5.222</b>	<b>26,35%</b>	<b>45</b>	<b>53</b>	<b>17,78%</b>

### COMPARATIVA DE LA MEDIA DE RESOLUCIONES DE LOS JDOS. MIXTOS (CIVIL) 2021

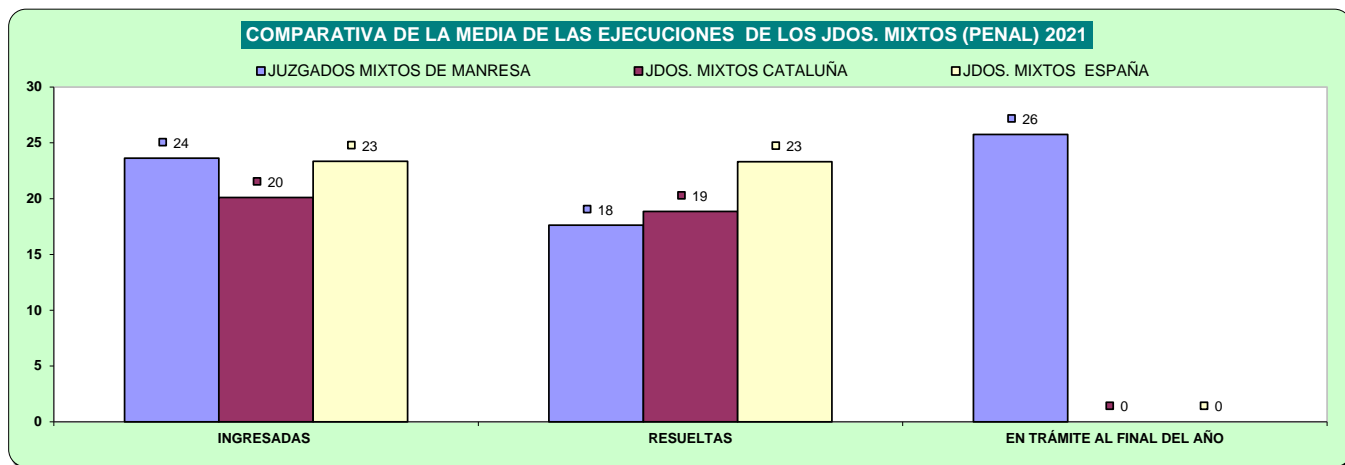
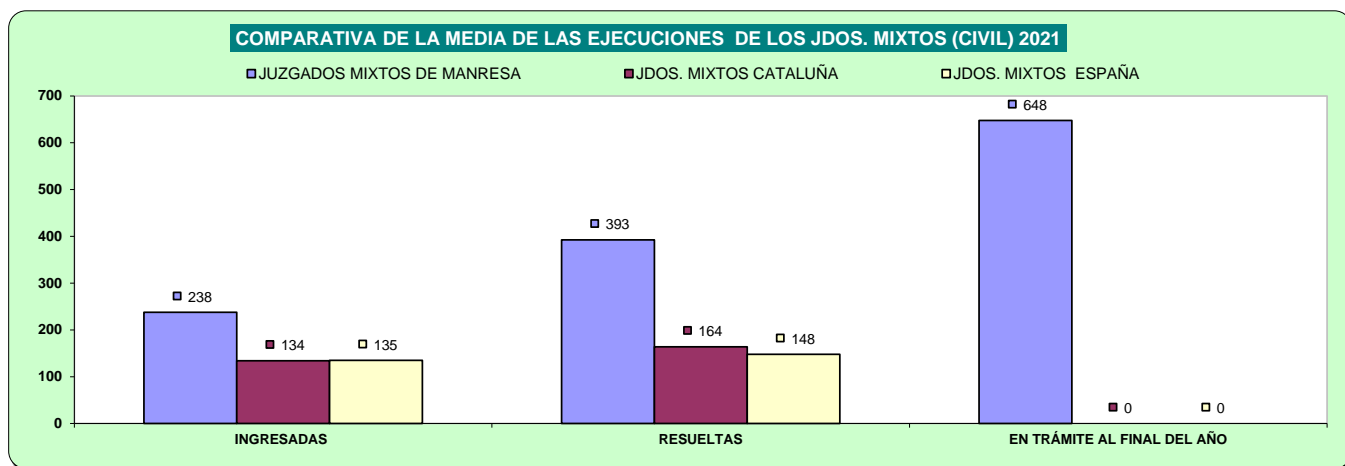


### COMPARATIVA DE LA MEDIA DE RESOLUCIONES DE LOS JDOS. MIXTOS (PENAL) 2021



### c) Ejecuciones por órgano.

NUMERO DE EJECUTORIAS POR ÓRGANO		INGRESADAS			RESUELTAS			EN TRÁMITE AL FINAL DEL AÑO		
ÓRGANO		2020	2021	% EVOLUCIÓN	2020	2021	% EVOLUCIÓN	2020	2021	% EVOLUCIÓN
JDO. DE 1ª. INSTAN. E INSTRUC. Nº. 1 DE MANRESA	Civil	187	208	11,23%	323	366	13,31%	473	621	31,29%
	Penal	23	22	-4,35%	16	16	0,00%	29	35	20,69%
JDO. DE 1ª. INSTAN. E INSTRUC. Nº. 2 DE MANRESA	Civil	174	218	25,29%	555	236	-57,48%	858	0	-100,00%
	Penal	16	28	75,00%	20	23	15,00%	14	0	-100,00%
JDO. DE 1ª. INSTAN. E INSTRUC. Nº. 3 DE MANRESA	Civil	249	248	-0,40%	466	155	-66,74%	1.042	1.234	18,43%
	Penal	17	19	11,76%	15	7	-53,33%	23	35	52,17%
JDO. DE 1ª. INSTAN. E INSTRUC. Nº. 4 DE MANRESA	Civil	150	132	-12,00%	110	863	684,55%	1.492	0	-100,00%
	Penal	11	27	145,45%	19	21	10,53%	30	0	-100,00%
JDO. DE 1ª. INSTAN. E INSTRUC. Nº. 5 DE MANRESA	Civil	187	241	28,88%	256	666	160,16%	1.026	911	-11,21%
	Penal	15	20	33,33%	16	29	81,25%	28	19	-32,14%
JDO. DE 1ª. INSTAN. E INSTRUC. Nº. 6 DE MANRESA	Civil	207	291	40,58%	200	282	41,00%	1.025	944	-7,90%
	Penal	23	22	-4,35%	32	20	-37,50%	29	31	6,90%
JDO. DE 1ª. INSTAN. E INSTRUC. Nº. 7 DE MANRESA	Civil	224	293	30,80%	285	452	58,60%	663	676	1,96%
	Penal	14	17	21,43%	16	0	-100,00%	31	48	54,84%
JDO. DE 1ª. INSTAN. E INSTRUC. Nº. 8 DE MANRESA	Civil	232	270	16,38%	226	120	-46,90%	634	796	25,55%
	Penal	20	34	70,00%	22	25	13,64%	29	38	31,03%
TOTALES	Civil	1.610	1.901	18,07%	2.421	3.140	29,70%	7.213	5.182	-28,16%
	Penal	139	189	35,97%	156	141	-9,62%	213	206	-3,29%

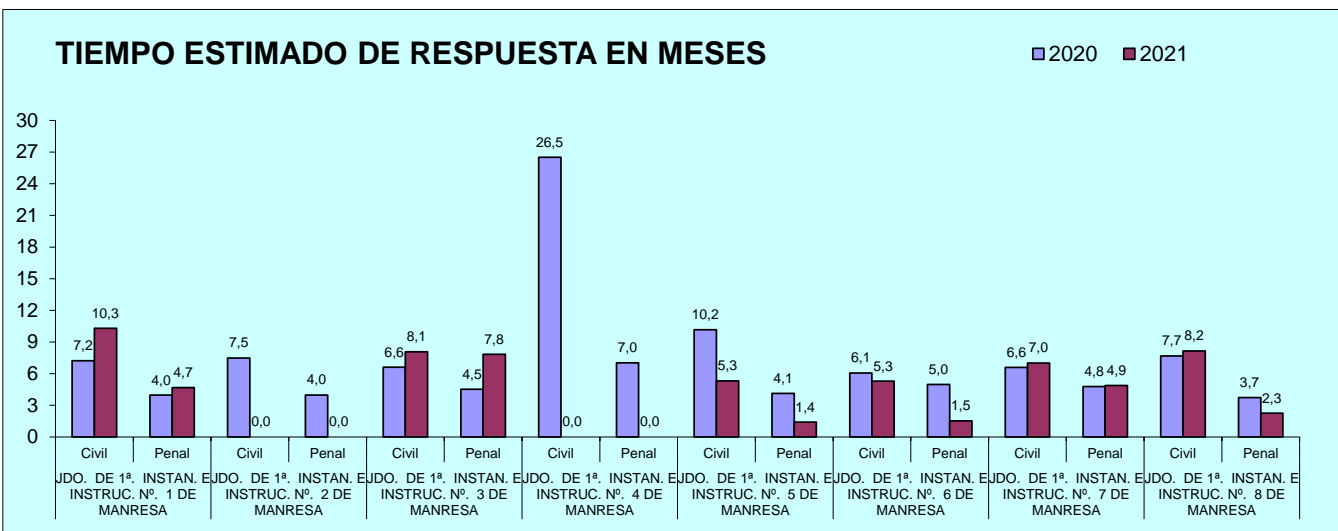


## d) Carga de trabajo en relación a los nuevos módulos publicados en el BOE el 29/12/2018

ASUNTOS COMPUTABLES PARA EL MÓDULO		ASUNTOS INGRESADOS 2021 (MÓDULO)	MÓDULO DE INGRESO PUBLICADOS EN EL BOE EL 29/12/2018	% RESPECTO AL MÓDULO DE INGRESO
ÓRGANO				
JDO. DE 1ª. INSTAN. E INSTRUCC. Nº. 1 DE MANRESA	Civil	1.312	680	92,94%
	Penal	1.069	1.000	6,90%
JDO. DE 1ª. INSTAN. E INSTRUCC. Nº. 2 DE MANRESA	Civil	931	680	36,84%
	Penal	740	1.000	-26,00%
JDO. DE 1ª. INSTAN. E INSTRUCC. Nº. 3 DE MANRESA	Civil	1.276	680	87,65%
	Penal	1.085	1.000	8,50%
JDO. DE 1ª. INSTAN. E INSTRUCC. Nº. 4 DE MANRESA	Civil	745	680	9,49%
	Penal	858	1.000	-14,20%
JDO. DE 1ª. INSTAN. E INSTRUCC. Nº. 5 DE MANRESA	Civil	1.230	680	80,88%
	Penal	1.113	1.000	11,30%
JDO. DE 1ª. INSTAN. E INSTRUCC. Nº. 6 DE MANRESA	Civil	1.349	680	98,38%
	Penal	1.134	1.000	13,40%
JDO. DE 1ª. INSTAN. E INSTRUCC. Nº. 7 DE MANRESA	Civil	1.373	680	101,91%
	Penal	951	1.000	-4,90%
JDO. DE 1ª. INSTAN. E INSTRUCC. Nº. 8 DE MANRESA	Civil	1.378	680	102,57%
	Penal	1.084	1.000	8,40%

## e) Tiempo estimado de respuesta en los órganos judiciales (calculado en meses).

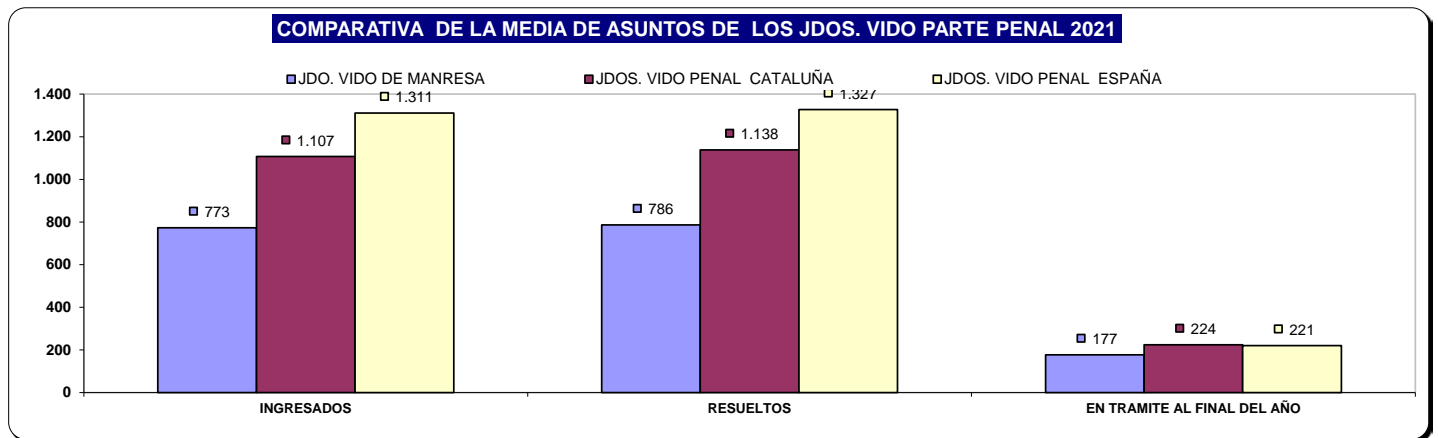
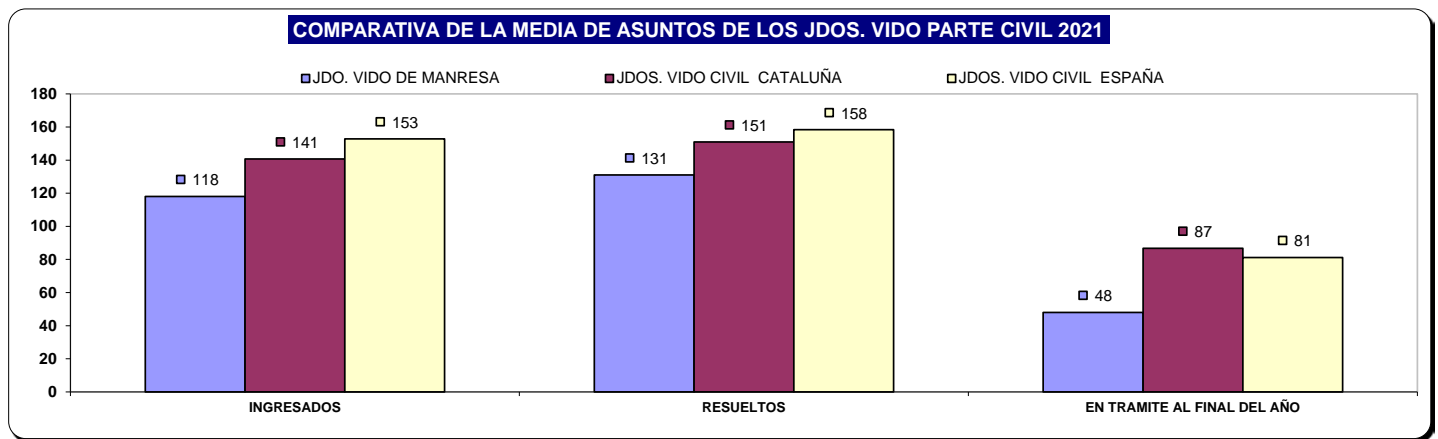
TIEMPO ESTIMADO DE RESPUESTA EN LOS ÓRGANOS JUDICIALES (EN MESES)			
ÓRGANO		2020	2021
JDO. DE 1ª. INSTAN. E INSTRUCC. Nº. 1 DE MANRESA	Civil	7,2	10,3
	Penal	4,0	4,7
JDO. DE 1ª. INSTAN. E INSTRUCC. Nº. 2 DE MANRESA	Civil	7,5	0,0
	Penal	4,0	0,0
JDO. DE 1ª. INSTAN. E INSTRUCC. Nº. 3 DE MANRESA	Civil	6,6	8,1
	Penal	4,5	7,8
JDO. DE 1ª. INSTAN. E INSTRUCC. Nº. 4 DE MANRESA	Civil	26,5	0,0
	Penal	7,0	0,0
JDO. DE 1ª. INSTAN. E INSTRUCC. Nº. 5 DE MANRESA	Civil	10,2	5,3
	Penal	4,1	1,4
JDO. DE 1ª. INSTAN. E INSTRUCC. Nº. 6 DE MANRESA	Civil	6,1	5,3
	Penal	5,0	1,5
JDO. DE 1ª. INSTAN. E INSTRUCC. Nº. 7 DE MANRESA	Civil	6,6	7,0
	Penal	4,8	4,9
JDO. DE 1ª. INSTAN. E INSTRUCC. Nº. 8 DE MANRESA	Civil	7,7	8,2
	Penal	3,7	2,3



# B) JUZGADO DE VIOLENCIA CONTRA LA MUJER

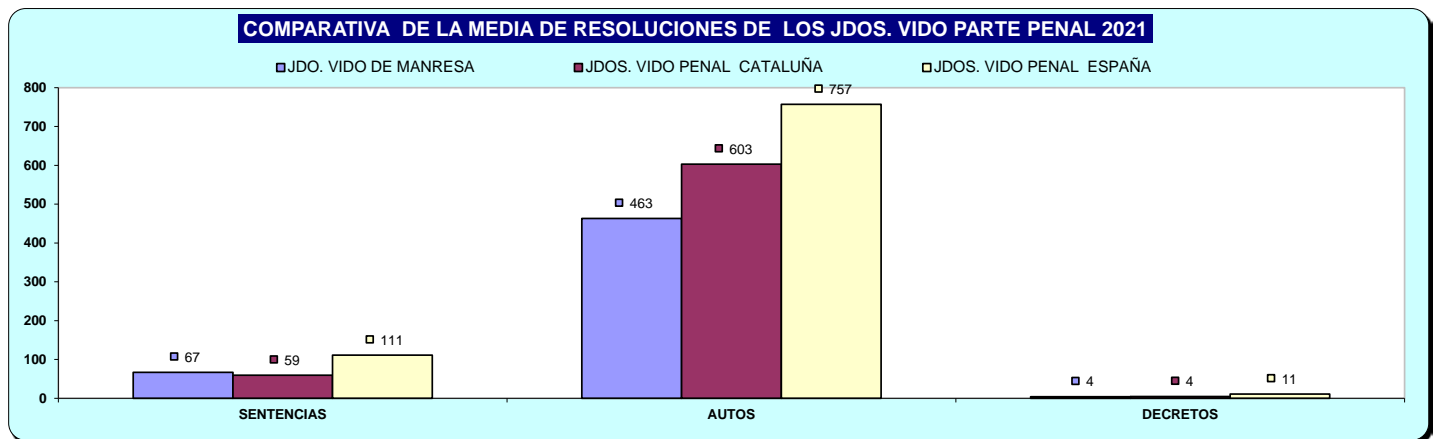
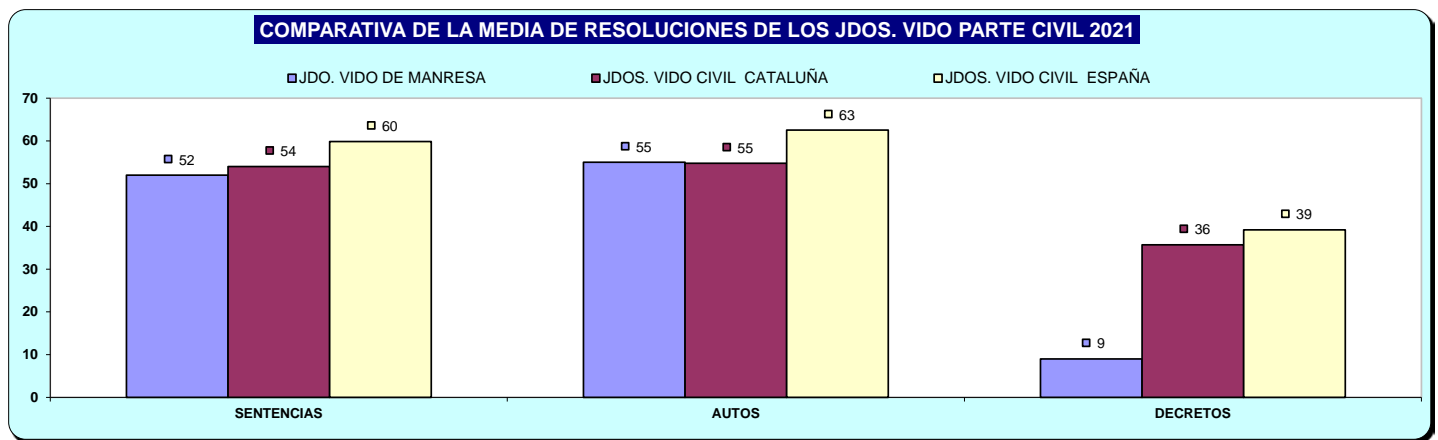
## A) ASUNTOS POR ÓRGANO

NUMERO ASUNTOS POR ÓRGANO		INGRESADOS			RESUELTOS			EN TRAMITE AL FINAL DEL AÑO		
ORGANO		2020	2021	% EVOLUCION	2020	2021	% EVOLUCION	2020	2021	% EVOLUCION
JDO. DE VIOLENCIA SOBRE LA MUJER Nº. 1 DE MANRESA	Civil	134	118	-11,94%	133	131	-1,50%	61	48	-21,31%
	Penal	734	773	5,31%	732	786	7,38%	190	177	-6,84%



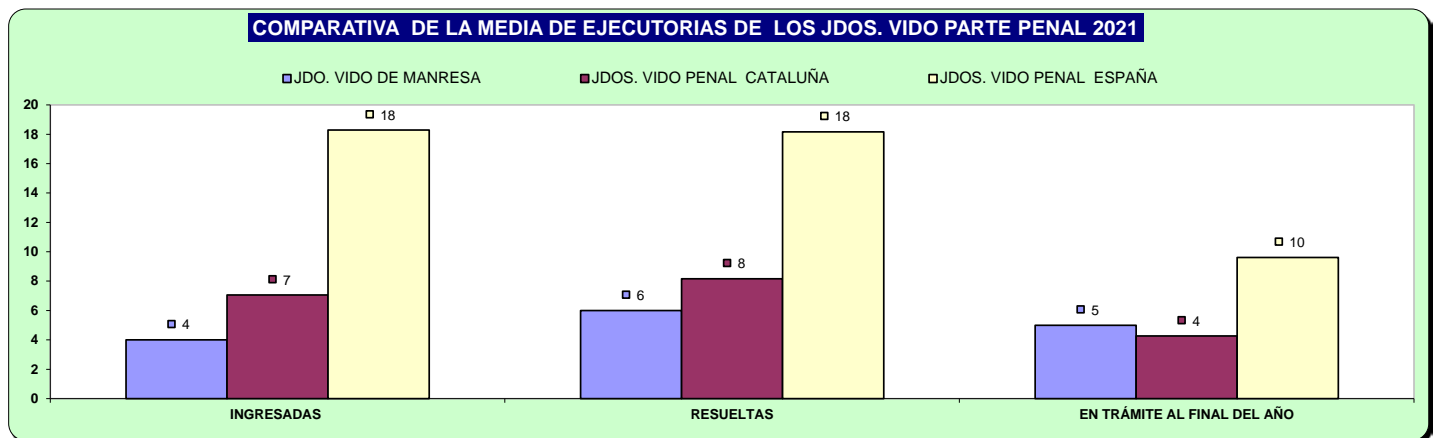
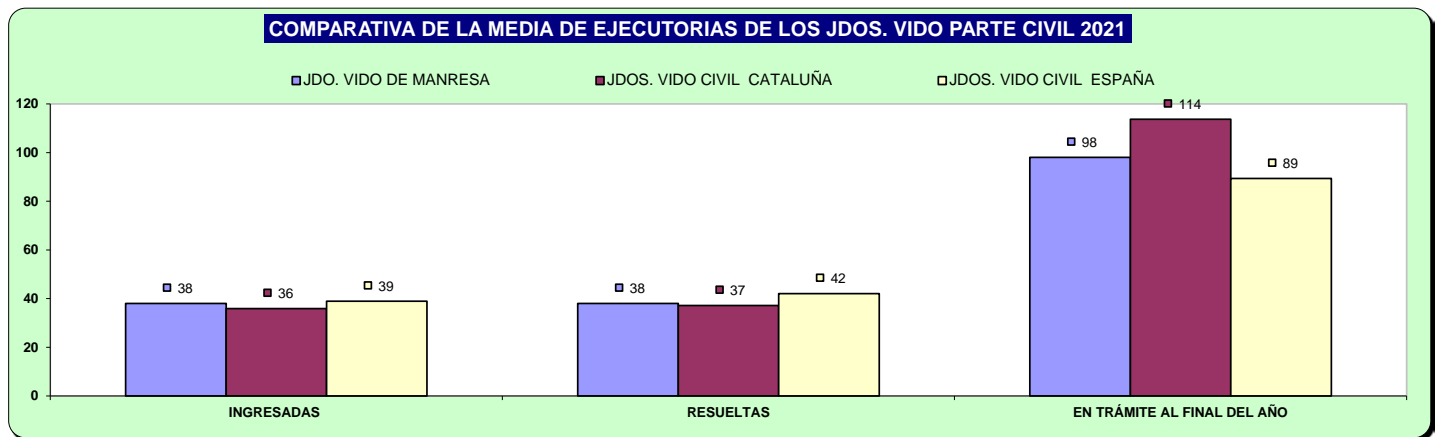
## B) RESOLUCIONES DICTADAS POR ÓRGANO

NUMERO DE RESOLUCIONES DICTADAS POR ÓRGANO		SENTENCIAS			AUTOS			DECRETOS		
		2020	2021	% EVOLUCIÓN	2020	2021	% EVOLUCIÓN	2020	2021	% EVOLUCIÓN
ORGANO										
JDO. DE VIOLENCIA SOBRE LA MUJER Nº. 1 DE MANRESA	Civil	47	52	10,64%	62	55	-11,29%	22	9	-59,09%
	Penal	67	67	0,00%	460	463	0,65%	6	4	-33,33%



## C) EJECUCIONES POR ÓRGANO

NUMERO DE EJECUTORIAS POR ÓRGANO		INGRESADAS			RESUELTAS			EN TRÁMITE AL FINAL DEL AÑO		
ÓRGANO		2020	2021	% EVOLUCIÓN	2020	2021	% EVOLUCIÓN	2020	2021	% EVOLUCIÓN
JDO. DE VIOLENCIA SOBRE LA MUJER Nº. 1 DE MANRESA	Civil	28	38	35,71%	20	38	90,00%	98	98	0,00%
	Penal	10	4	-60,00%	11	6	-45,45%	7	5	-28,57%

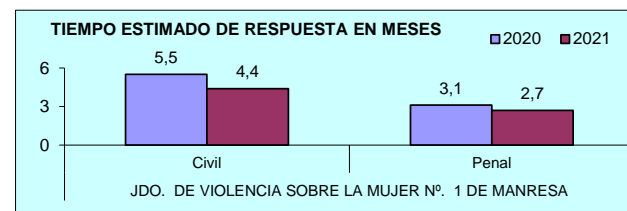


**d) Carga de trabajo en relación a los nuevos módulos publicados en el BOE el 29/12/2018**

ASUNTOS COMPUTABLES PARA EL MÓDULO	ASUNTOS REGISTRO GENERAL 2021 (MÓDULO)	MÓDULO DE INGRESO PUBLICADOS EN EL BOE EL 29/12/2018	% RESPECTO AL MÓDULO DE INGRESO
ORGANO			
JDO. DE VIOLENCIA SOBRE LA MUJER Nº. 1 DE MANRESA	834	1.600	-47,88%

**e) Tiempo estimado de respuesta en los órganos judiciales (calculado en meses).**

TIEMPO ESTIMADO DE RESPUESTA EN LOS ÓRGANOS JUDICIALES (EN MESES)			
ORGANO		2020	2021
JDO. DE VIOLENCIA SOBRE LA MUJER Nº. 1 DE MANRESA	Civil	5,5	4,4
	Penal	3,1	2,7





# ÓRGANOS DEL PARTIDO JUDICIAL DE

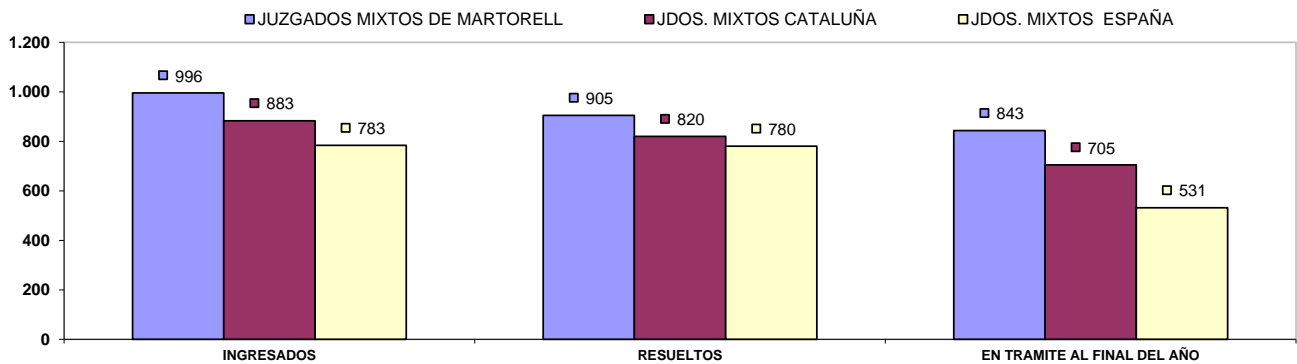
# MARTORELL

## A) JUZGADOS MIXTOS

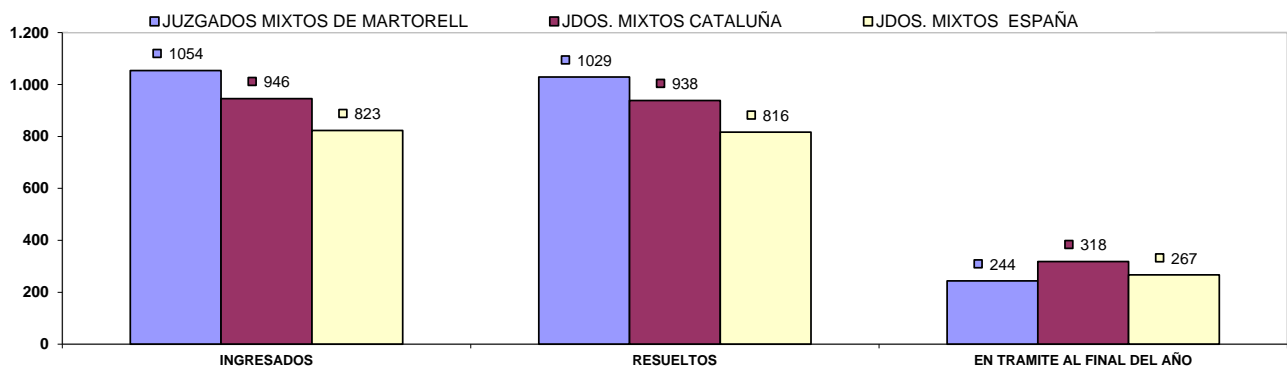
### a) Asuntos por órgano.

NUMERO ASUNTOS POR ÓRGANO		INGRESADOS			RESUELTOS			EN TRAMITE AL FINAL DEL AÑO		
ÓRGANO		2020	2021	% EVOLUCIÓN	2020	2021	% EVOLUCIÓN	2020	2021	% EVOLUCIÓN
JDO. DE 1ª. INSTAN. E INSTRUCC. Nº. 1 DE MARTORELL	Civil	752	881	17,15%	649	913	40,68%	734	702	-4,36%
	Penal	1.040	855	-17,79%	987	865	-12,36%	198	188	-5,05%
JDO. DE 1ª. INSTAN. E INSTRUCC. Nº. 2 DE MARTORELL	Civil	1.300	1.080	-16,92%	979	1.104	12,77%	1.021	997	-2,35%
	Penal	917	1.136	23,88%	938	1.151	22,71%	246	221	-10,16%
JDO. DE 1ª. INSTAN. E INSTRUCC. Nº. 3 DE MARTORELL	Civil	794	888	11,84%	689	832	20,75%	672	728	8,33%
	Penal	994	1.074	8,05%	1.145	1.094	-4,45%	267	247	-7,49%
JDO. DE 1ª. INSTAN. E INSTRUCC. Nº. 4 DE MARTORELL	Civil	838	1.070	27,68%	851	1.098	29,02%	757	660	-12,81%
	Penal	942	1.011	7,32%	954	693	-27,36%	79	216	173,42%
JDO. DE 1ª. INSTAN. E INSTRUCC. Nº. 5 DE MARTORELL	Civil	765	877	14,64%	434	483	11,29%	843	1.237	46,74%
	Penal	1.114	1.397	25,40%	1.057	1.484	40,40%	405	434	7,16%
JDO. DE 1ª. INSTAN. E INSTRUCC. Nº. 6 DE MARTORELL	Civil	769	940	22,24%	823	911	10,69%	792	773	-2,40%
	Penal	1.050	1.010	-3,81%	1.040	1.097	5,48%	283	197	-30,39%
JDO. DE 1ª. INSTAN. E INSTRUCC. Nº. 7 DE MARTORELL	Civil	775	1.235	59,35%	734	994	35,42%	564	805	42,73%
	Penal	1.089	893	-18,00%	1.071	818	-23,62%	127	202	59,06%
TOTALES	Civil	5.993	6.971	16,32%	5.159	6.335	22,80%	5.383	5.902	9,64%
	Penal	7.146	7.376	3,22%	7.192	7.202	0,14%	1.605	1.705	6,23%

#### COMPARATIVA DE LA MEDIA DE ASUNTOS DE LOS JDOS. MIXTOS (PARTE CIVIL) 2021

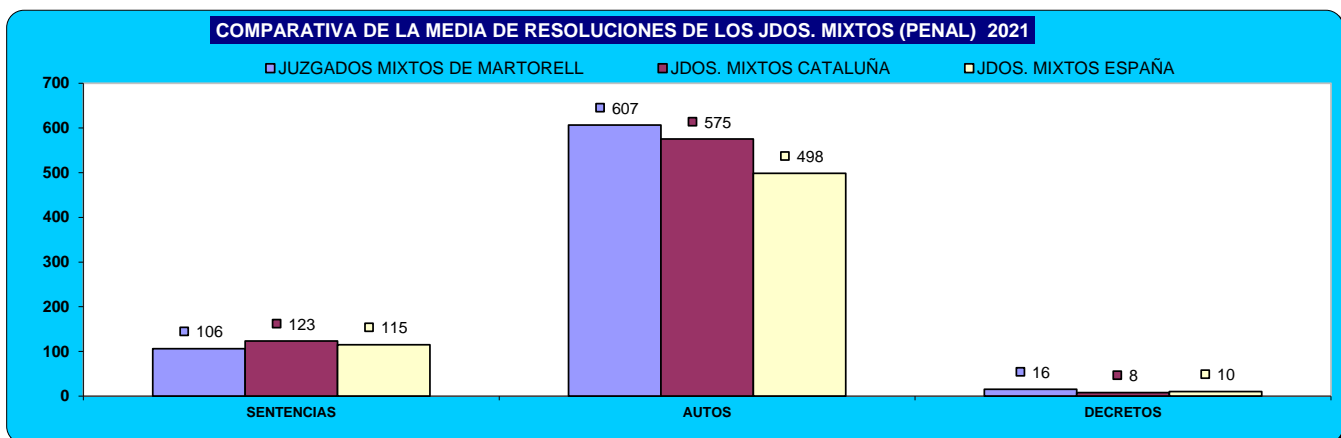
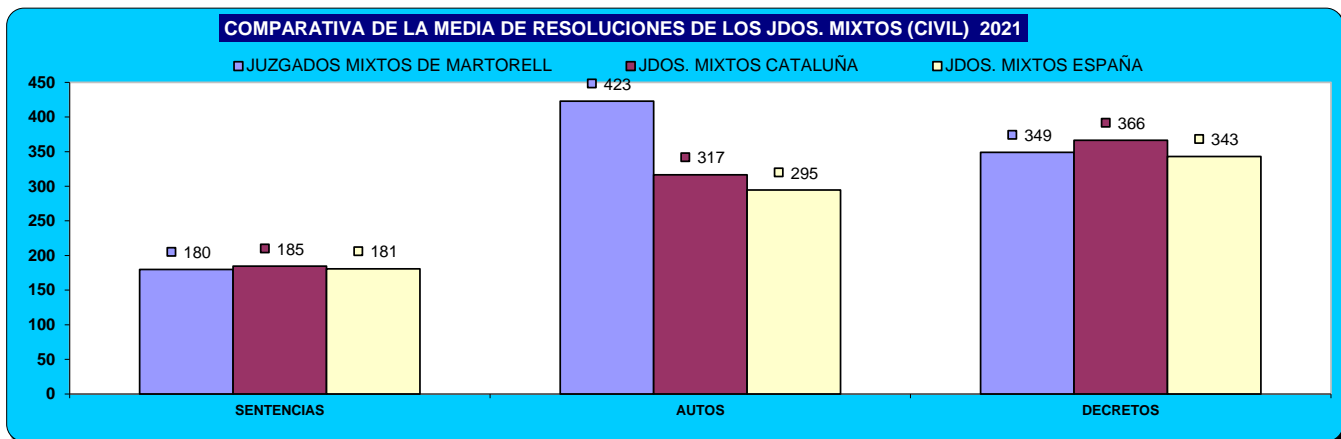


#### COMPARATIVA DE LA MEDIA DE ASUNTOS DE LOS JDOS. MIXTOS (PARTE PENAL) 2021



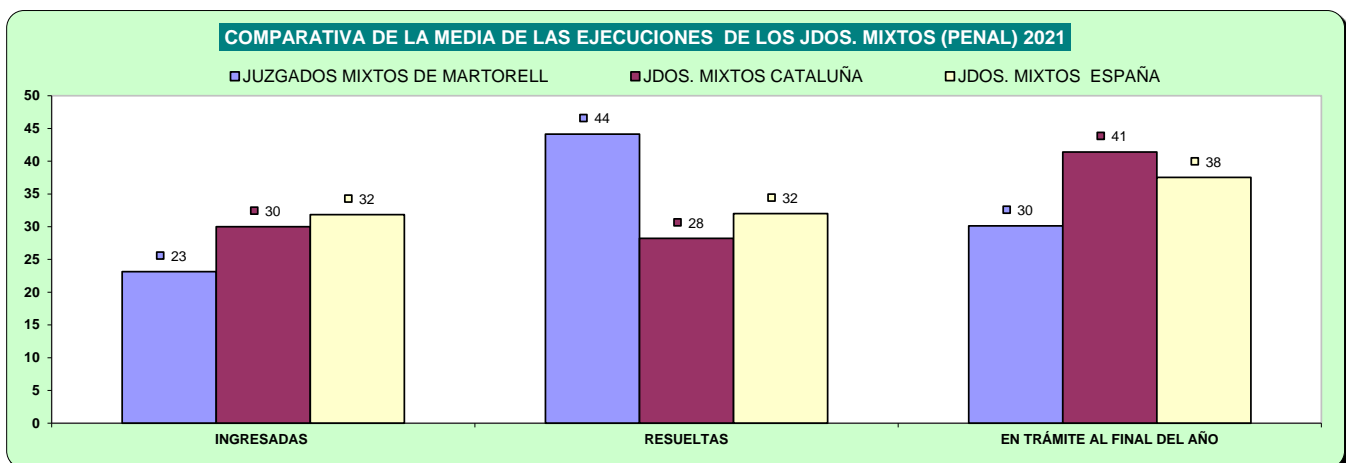
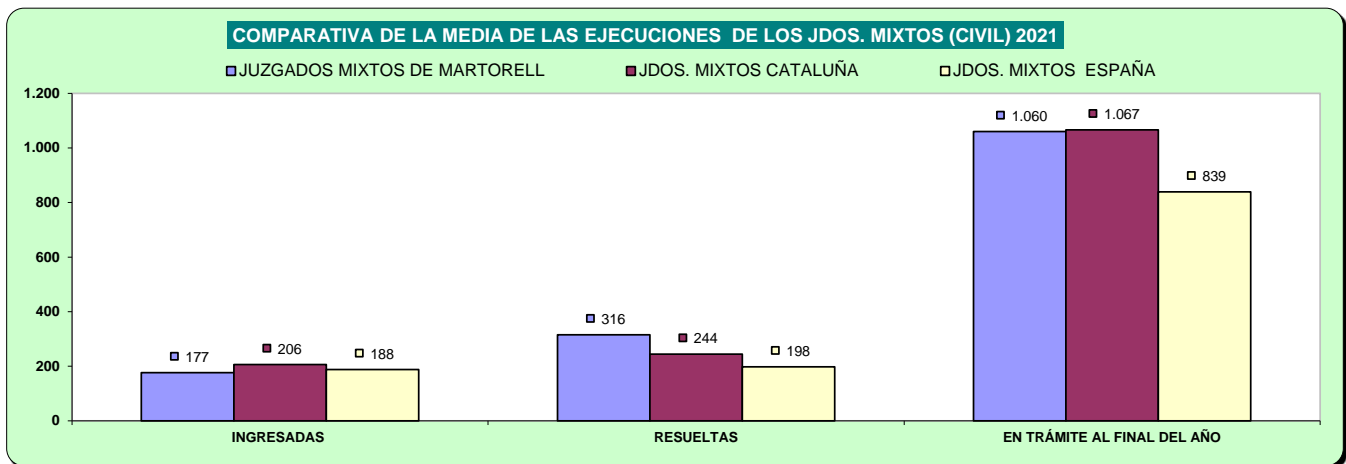
## b) Resoluciones dictadas por órgano.

NUMERO DE RESOLUCIONES DICTADAS POR ÓRGANO		SENTENCIAS			AUTOS			DECRETOS		
ÓRGANO		2020	2021	% EVOLUCIÓN	2020	2021	% EVOLUCIÓN	2020	2021	% EVOLUCIÓN
JDO. DE 1ª. INSTAN. E INSTRUCC. Nº. 1 DE MARTORELL	Civil	105	183	74,29%	333	490	47,15%	268	367	36,94%
	Penal	87	81	-6,90%	734	603	-17,85%	16	21	31,25%
JDO. DE 1ª. INSTAN. E INSTRUCC. Nº. 2 DE MARTORELL	Civil	178	183	2,81%	392	600	53,06%	511	429	-16,05%
	Penal	79	126	59,49%	628	736	17,20%	6	35	483,33%
JDO. DE 1ª. INSTAN. E INSTRUCC. Nº. 3 DE MARTORELL	Civil	128	145	13,28%	334	412	23,35%	266	324	21,80%
	Penal	79	104	31,65%	839	569	-32,18%	2	13	550,00%
JDO. DE 1ª. INSTAN. E INSTRUCC. Nº. 4 DE MARTORELL	Civil	148	210	41,89%	417	508	21,82%	347	452	30,26%
	Penal	55	102	85,45%	759	436	-42,56%	9	6	-33,33%
JDO. DE 1ª. INSTAN. E INSTRUCC. Nº. 5 DE MARTORELL	Civil	90	108	20,00%	181	153	-15,47%	154	136	-11,69%
	Penal	104	114	9,62%	463	680	46,87%	0	0	0,00%
JDO. DE 1ª. INSTAN. E INSTRUCC. Nº. 6 DE MARTORELL	Civil	155	240	54,84%	358	367	2,51%	390	458	17,44%
	Penal	101	99	-1,98%	717	762	6,28%	4	25	525,00%
JDO. DE 1ª. INSTAN. E INSTRUCC. Nº. 7 DE MARTORELL	Civil	132	190	43,94%	314	431	37,26%	370	276	-25,41%
	Penal	64	116	81,25%	808	460	-43,07%	12	9	-25,00%
TOTALES	Civil	936	1.259	34,51%	2.329	2.961	27,14%	2.306	2.442	5,90%
	Penal	569	742	30,40%	4.948	4.246	-14,19%	49	109	122,45%



### c) Ejecuciones por órgano.

NUMERO DE EJECUTORIAS POR ÓRGANO		INGRESADAS			RESUELTAS			EN TRÁMITE AL FINAL DEL AÑO		
		2020	2021	% EVOLUCIÓN	2020	2021	% EVOLUCIÓN	2020	2021	% EVOLUCIÓN
JDO. DE 1ª. INSTAN. E INSTRUCC. Nº. 1 DE MARTORELL	Civil	129	156	20,93%	226	213	-5,75%	972	969	-0,31%
	Penal	18	26	44,44%	22	29	31,82%	39	36	-7,69%
JDO. DE 1ª. INSTAN. E INSTRUCC. Nº. 2 DE MARTORELL	Civil	179	201	12,29%	142	299	110,56%	2.005	1.918	-4,34%
	Penal	39	35	-10,26%	21	100	376,19%	82	17	-79,27%
JDO. DE 1ª. INSTAN. E INSTRUCC. Nº. 3 DE MARTORELL	Civil	205	152	-25,85%	81	377	365,43%	1.115	895	-19,73%
	Penal	31	22	-29,03%	6	51	750,00%	64	35	-45,31%
JDO. DE 1ª. INSTAN. E INSTRUCC. Nº. 4 DE MARTORELL	Civil	149	219	46,98%	137	563	310,95%	968	829	-14,36%
	Penal	17	17	0,00%	21	9	-57,14%	32	40	25,00%
JDO. DE 1ª. INSTAN. E INSTRUCC. Nº. 5 DE MARTORELL	Civil	129	111	-13,95%	108	91	-15,74%	898	934	4,01%
	Penal	6	10	66,67%	5	6	20,00%	30	36	20,00%
JDO. DE 1ª. INSTAN. E INSTRUCC. Nº. 6 DE MARTORELL	Civil	225	201	-10,67%	108	451	317,59%	1.697	933	-45,02%
	Penal	34	33	-2,94%	7	85	1114,29%	91	29	-68,13%
JDO. DE 1ª. INSTAN. E INSTRUCC. Nº. 7 DE MARTORELL	Civil	154	197	27,92%	139	215	54,68%	961	944	-1,77%
	Penal	18	19	5,56%	25	29	16,00%	28	18	-35,71%
<b>TOTALES</b>	Civil	1.170	1.237	5,73%	941	2.209	134,75%	8.616	7.422	-13,86%
	Penal	163	162	-0,61%	107	309	188,79%	366	211	-42,35%



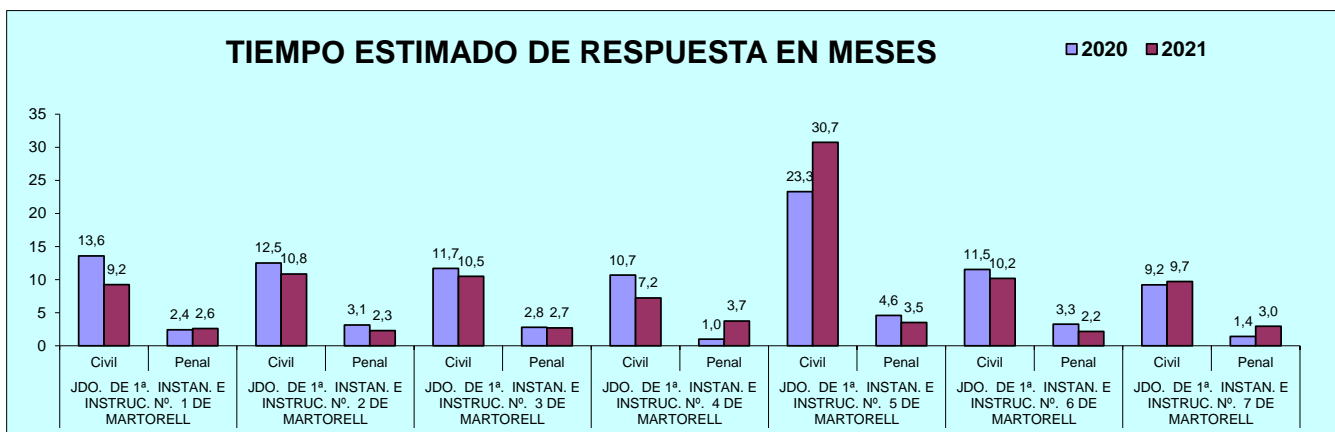
## d) Carga de trabajo en relación a los nuevos módulos publicados en el BOE el 29/12/2018

ASUNTOS COMPUTABLES PARA EL MÓDULO		ASUNTOS INGRESADOS 2021 (MÓDULO)	MÓDULO DE INGRESO PUBLICADOS EN EL BOE EL 29/12/2018	% RESPECTO AL MÓDULO DE INGRESO
ÓRGANO				
JDO. DE 1ª. INSTAN. E INSTRUCC. Nº. 1 DE MARTORELL	Civil	1.031	680	51,62%
	Penal	840	1.000	-16,00%
JDO. DE 1ª. INSTAN. E INSTRUCC. Nº. 2 DE MARTORELL	Civil	1.282	680	88,53%
	Penal	1.136	1.000	13,60%
JDO. DE 1ª. INSTAN. E INSTRUCC. Nº. 3 DE MARTORELL	Civil	1.033	680	51,84%
	Penal	1.074	1.000	7,40%
JDO. DE 1ª. INSTAN. E INSTRUCC. Nº. 4 DE MARTORELL	Civil	1.291	680	89,78%
	Penal	1.012	1.000	1,20%
JDO. DE 1ª. INSTAN. E INSTRUCC. Nº. 5 DE MARTORELL	Civil (*)	962	680	41,40%
	Penal(*)	1.392	1.000	39,20%
JDO. DE 1ª. INSTAN. E INSTRUCC. Nº. 6 DE MARTORELL	Civil	1.137	680	67,13%
	Penal	1.010	1.000	1,00%
JDO. DE 1ª. INSTAN. E INSTRUCC. Nº. 7 DE MARTORELL	Civil	1.442	680	112,06%
	Penal	879	1.000	-12,10%

(\*) A la espera de que se publique el factor de corrección para los que tienen atribuida la competencia de VIDO, se aplica el módulo establecido para los juzgados de primera instancia e instrucción

## e) Tiempo estimado de respuesta en los órganos judiciales (calculado en meses).

TIEMPO ESTIMADO DE RESPUESTA EN LOS ÓRGANOS JUDICIALES (EN MESES)			
ÓRGANO		2020	2021
JDO. DE 1ª. INSTAN. E INSTRUCC. Nº. 1 DE MARTORELL	Civil	13,6	9,2
	Penal	2,4	2,6
JDO. DE 1ª. INSTAN. E INSTRUCC. Nº. 2 DE MARTORELL	Civil	12,5	10,8
	Penal	3,1	2,3
JDO. DE 1ª. INSTAN. E INSTRUCC. Nº. 3 DE MARTORELL	Civil	11,7	10,5
	Penal	2,8	2,7
JDO. DE 1ª. INSTAN. E INSTRUCC. Nº. 4 DE MARTORELL	Civil	10,7	7,2
	Penal	1,0	3,7
JDO. DE 1ª. INSTAN. E INSTRUCC. Nº. 5 DE MARTORELL	Civil	23,3	30,7
	Penal	4,6	3,5
JDO. DE 1ª. INSTAN. E INSTRUCC. Nº. 6 DE MARTORELL	Civil	11,5	10,2
	Penal	3,3	2,2
JDO. DE 1ª. INSTAN. E INSTRUCC. Nº. 7 DE MARTORELL	Civil	9,2	9,7
	Penal	1,4	3,0



## B) ASUNTOS DE VIOLENCIA DOMÉSTICA

### a) Asuntos por órgano.

NUMERO ASUNTOS POR ÓRGANO		INGRESADOS			RESUELTOS			EN TRAMITE AL FINAL DEL AÑO		
ÓRGANO		2020	2021	% EVOLUCIÓN	2020	2021	% EVOLUCIÓN	2020	2021	% EVOLUCIÓN
JDO. DE 1ª. INSTAN. E INSTRUC. Nº. 5 DE MARTORELL	Civil	55	67	21,82%	28	30	7,14%	66	103	56,06%
	Penal	423	450	6,38%	378	502	32,80%	158	222	40,51%

### b) Resoluciones dictadas por órgano.

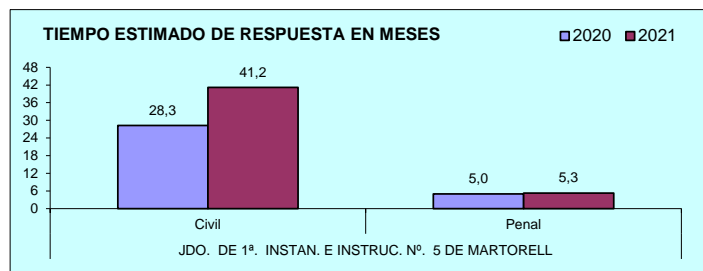
NUMERO DE RESOLUCIONES DICTADAS POR ÓRGANO		SENTENCIAS			AUTOS			DECRETOS		
ÓRGANO		2020	2021	% EVOLUCIÓN	2020	2021	% EVOLUCIÓN	2020	2021	% EVOLUCIÓN
JDO. DE 1ª. INSTAN. E INSTRUC. Nº. 5 DE MARTORELL	Civil	10	13	30,00%	14	15	7,14%	2	4	100,00%
	Penal	22	21	-4,55%	216	286	32,41%	1	0	-100,00%

### c) Ejecuciones por órgano.

NUMERO DE EJECUTORIAS POR ÓRGANO		INGRESADAS			RESUELTAS			EN TRÁMITE AL FINAL DEL AÑO		
ÓRGANO		2020	2021	% EVOLUCIÓN	2020	2021	% EVOLUCIÓN	2020	2021	% EVOLUCIÓN
JDO. DE 1ª. INSTAN. E INSTRUC. Nº. 5 DE MARTORELL	Civil	7	12	71,43%	1	3	200,00%	55	64	16,36%
	Penal	0	1	100,00%	3	1	-66,67%	2	2	0,00%

### d) Tiempo estimado de respuesta en los órganos judiciales (calculado en meses).

TIEMPO ESTIMADO DE RESPUESTA EN LOS ÓRGANOS JUDICIALES (EN MESES)			
ÓRGANO		2020	2021
JDO. DE 1ª. INSTAN. E INSTRUC. Nº. 5 DE MARTORELL	Civil	28,3	41,2
	Penal	5,0	5,3

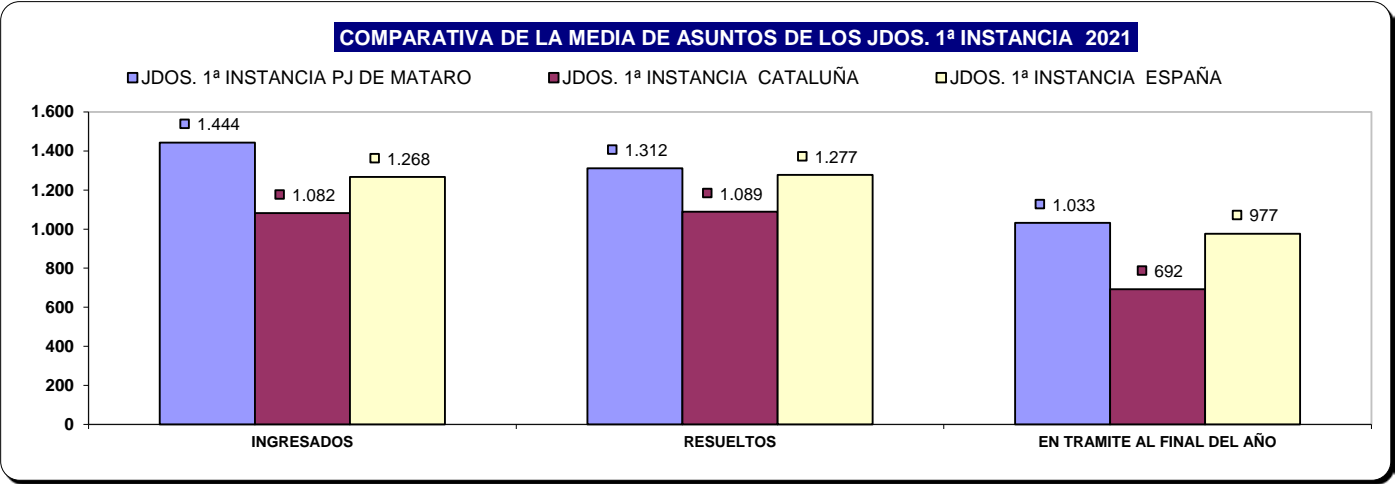


# PARTIDO JUDICIAL DE MATARO

## 1) JUZGADOS PRIMERA INSTANCIA

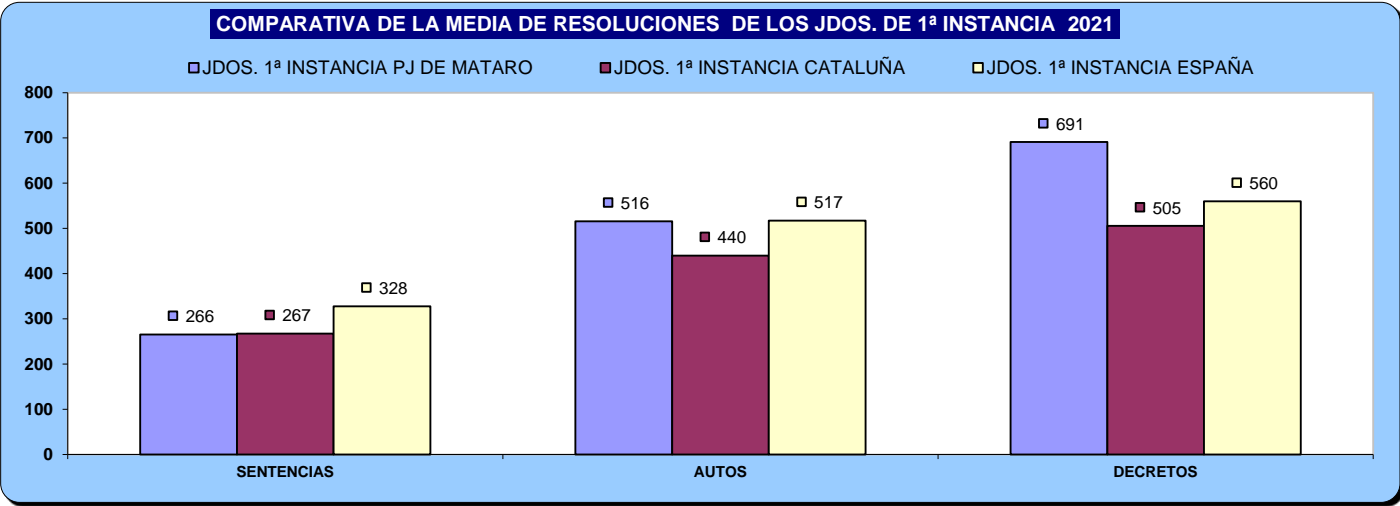
### A) ASUNTOS POR ÓRGANO

NUMERO ASUNTOS POR ÓRGANO	INGRESADOS			RESUELTOS			EN TRAMITE AL FINAL DEL AÑO		
	ÓRGANO	2020	2021	% EVOLUCIÓN	2020	2021	% EVOLUCIÓN	2020	2021
JDO. DE 1ª. INSTAN. Nº. 1 DE MATARO	1.092	1.435	31,41%	899	1.358	51,06%	748	825	10,29%
JDO. DE 1ª. INSTAN. Nº. 2 DE MATARO	1.098	1.414	28,78%	1.143	1.252	9,54%	915	1.077	17,70%
JDO. DE 1ª. INSTAN. Nº. 3 DE MATARO	1.110	1.403	26,40%	901	1.104	22,53%	1.160	1.459	25,78%
JDO. DE 1ª. INSTAN. Nº. 5 DE MATARO	1.165	1.485	27,47%	1.105	1.406	27,24%	798	1.044	30,83%
JDO. DE 1ª. INSTAN. Nº. 6 DE MATARO	1.100	1.513	37,55%	913	1.493	63,53%	966	965	-0,10%
JDO. DE 1ª. INSTAN. Nº. 8 DE MATARO	1.147	1.461	27,38%	1.047	1.323	26,36%	830	968	16,63%
JDO. DE 1ª. INSTAN. Nº. 9 DE MATARO	1.078	1.394	29,31%	941	1.246	32,41%	742	890	19,95%
<b>TOTALES</b>	<b>7.790</b>	<b>10.105</b>	<b>29,72%</b>	<b>6.949</b>	<b>9.182</b>	<b>32,13%</b>	<b>6.159</b>	<b>7.228</b>	<b>17,36%</b>



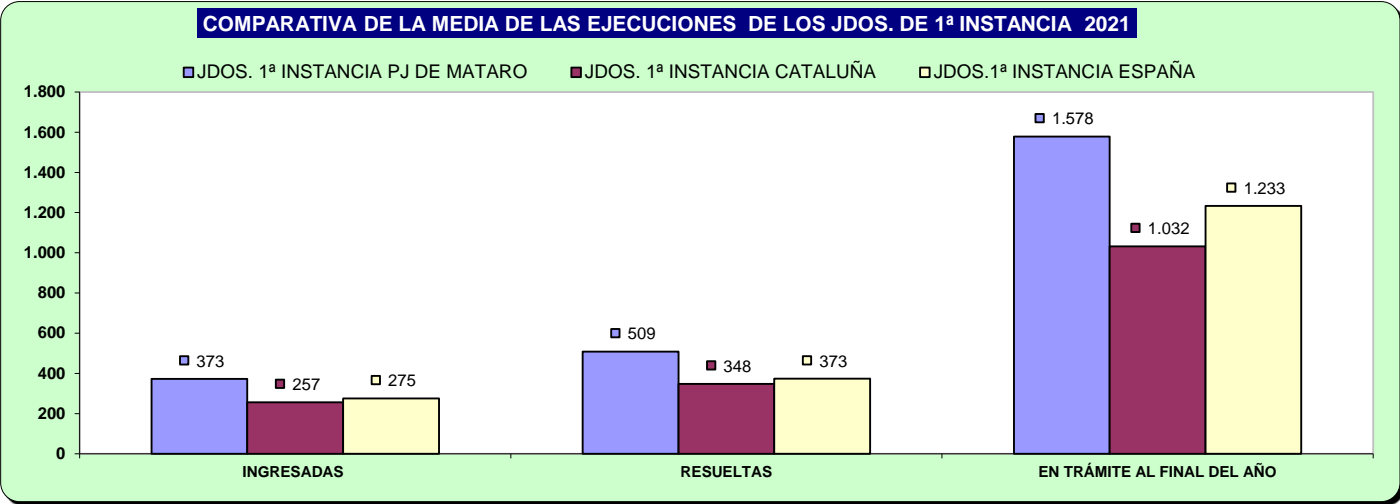
## B) RESOLUCIONES DICTADAS POR ÓRGANO

NUMERO DE RESOLUCIONES DICTADAS POR ÓRGANO	SENTENCIAS			AUTOS			DECRETOS		
	2020	2021	% EVOLUCIÓN	2020	2021	% EVOLUCIÓN	2020	2021	% EVOLUCIÓN
JDO. DE 1ª. INSTAN. Nº. 1 DE MATARO	167	314	88,02%	423	599	41,61%	486	673	38,48%
JDO. DE 1ª. INSTAN. Nº. 2 DE MATARO	217	263	21,20%	551	370	-32,85%	618	714	15,53%
JDO. DE 1ª. INSTAN. Nº. 3 DE MATARO	147	195	32,65%	349	381	9,17%	568	712	25,35%
JDO. DE 1ª. INSTAN. Nº. 5 DE MATARO	213	301	41,31%	433	541	24,94%	622	722	16,08%
JDO. DE 1ª. INSTAN. Nº. 6 DE MATARO	197	283	43,65%	337	666	97,63%	497	752	51,31%
JDO. DE 1ª. INSTAN. Nº. 8 DE MATARO	192	279	45,31%	404	566	40,10%	500	680	36,00%
JDO. DE 1ª. INSTAN. Nº. 9 DE MATARO	184	224	21,74%	435	488	12,18%	394	584	48,22%
<b>TOTALES</b>	<b>1.317</b>	<b>1.859</b>	<b>41,15%</b>	<b>2.932</b>	<b>3.611</b>	<b>23,16%</b>	<b>3.685</b>	<b>4.837</b>	<b>31,26%</b>



## C) EJECUCIONES POR ÓRGANO

NUMERO DE EJECUTORIAS POR ÓRGANO	INGRESADAS			RESUELTAS			EN TRÁMITE AL FINAL DEL AÑO		
	ÓRGANO	2020	2021	% EVOLUCIÓN	2020	2021	% EVOLUCIÓN	2020	2021
JDO. DE 1ª. INSTAN. Nº. 1 DE MATARO	309	389	25,89%	395	366	-7,34%	888	989	11,37%
JDO. DE 1ª. INSTAN. Nº. 2 DE MATARO	334	427	27,84%	645	314	-51,32%	2.012	2.199	9,29%
JDO. DE 1ª. INSTAN. Nº. 3 DE MATARO	293	319	8,87%	656	584	-10,98%	2.018	2.034	0,79%
JDO. DE 1ª. INSTAN. Nº. 5 DE MATARO	333	379	13,81%	432	1.365	215,97%	1.503	1.965	30,74%
JDO. DE 1ª. INSTAN. Nº. 6 DE MATARO	269	442	64,31%	163	365	123,93%	1.568	1.709	8,99%
JDO. DE 1ª. INSTAN. Nº. 8 DE MATARO	286	369	29,02%	428	452	5,61%	1.530	1.568	2,48%
JDO. DE 1ª. INSTAN. Nº. 9 DE MATARO	246	287	-	77	114		410	585	
TOTALES	2.070	2.612	26,18%	2.796	3.560	27,32%	9.929	11.049	11,28%



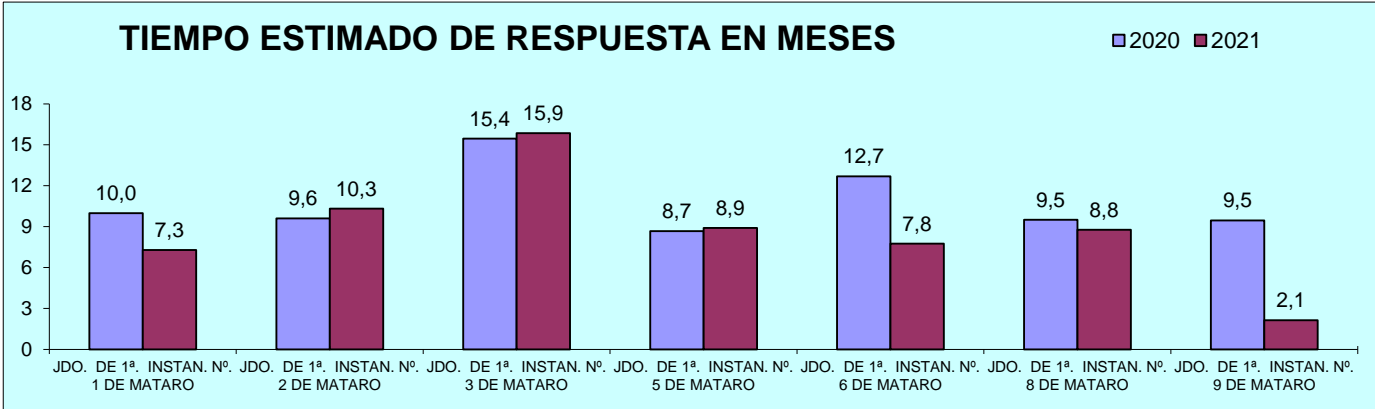


## D) CARGA DE TRABAJO EN RELACIÓN A LOS NUEVOS MÓDULOS PUBLICADOS EN EL BOE EL 29/12/2018

ASUNTOS COMPUTABLES PARA EL MÓDULO	ASUNTOS INGRESADOS 2021 (MÓDULO)	MÓDULO DE INGRESO PUBLICADOS EN EL BOE EL 29/12/2018	% RESPECTO AL MÓDULO DE INGRESO
ÓRGANO			
JDO. DE 1ª. INSTAN. Nº. 1 DE MATARO	1.833	1.200	52,75%
JDO. DE 1ª. INSTAN. Nº. 2 DE MATARO	1.846	1.200	53,83%
JDO. DE 1ª. INSTAN. Nº. 3 DE MATARO	1.728	1.200	44,00%
JDO. DE 1ª. INSTAN. Nº. 5 DE MATARO	1.872	1.200	55,96%
JDO. DE 1ª. INSTAN. Nº. 6 DE MATARO	1.956	1.200	63,00%
JDO. DE 1ª. INSTAN. Nº. 8 DE MATARO	1.835	1.200	52,88%
JDO. DE 1ª. INSTAN. Nº. 9 DE MATARO	1.687	1.200	40,58%

## E) TIEMPO ESTIMADO DE RESPUESTA EN LOS ÓRGANOS JUDICIALES. CALCULADO EN MESES

TIEMPO ESTIMADO DE RESPUESTA EN LOS ÓRGANOS JUDICIALES (EN MESES)		
ÓRGANO	2020	2021
JDO. DE 1ª. INSTAN. Nº. 1 DE MATARO	10,0	7,3
JDO. DE 1ª. INSTAN. Nº. 2 DE MATARO	9,6	10,3
JDO. DE 1ª. INSTAN. Nº. 3 DE MATARO	15,4	15,9
JDO. DE 1ª. INSTAN. Nº. 5 DE MATARO	8,7	8,9
JDO. DE 1ª. INSTAN. Nº. 6 DE MATARO	12,7	7,8
JDO. DE 1ª. INSTAN. Nº. 8 DE MATARO	9,5	8,8
JDO. DE 1ª. INSTAN. Nº. 9 DE MATARO	9,5	2,1

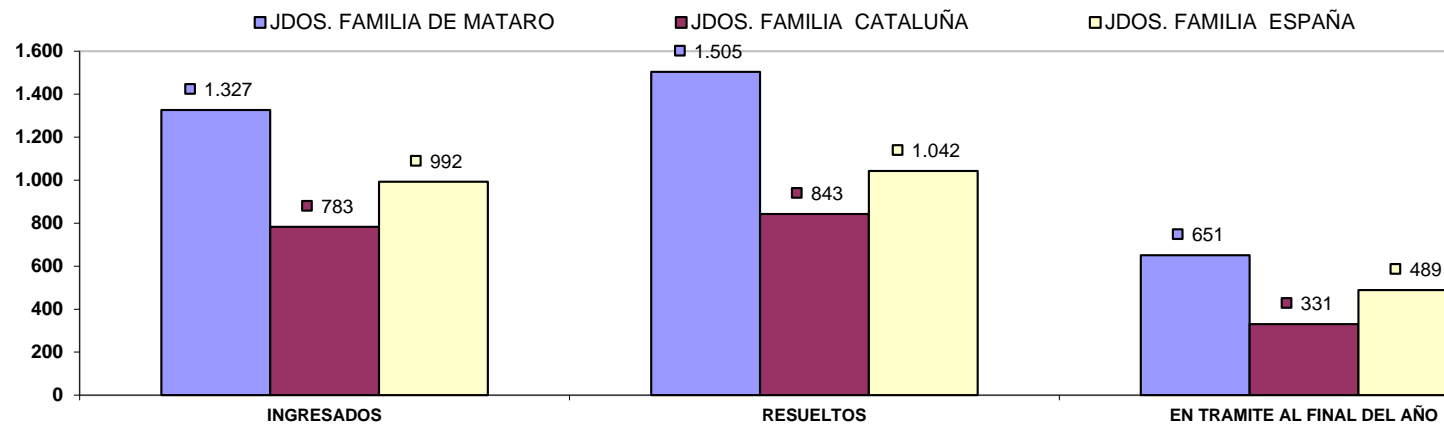


## 2) JUZGADOS PRIMERA INSTANCIA (FAMILIA)

### A) ASUNTOS POR ÓRGANO

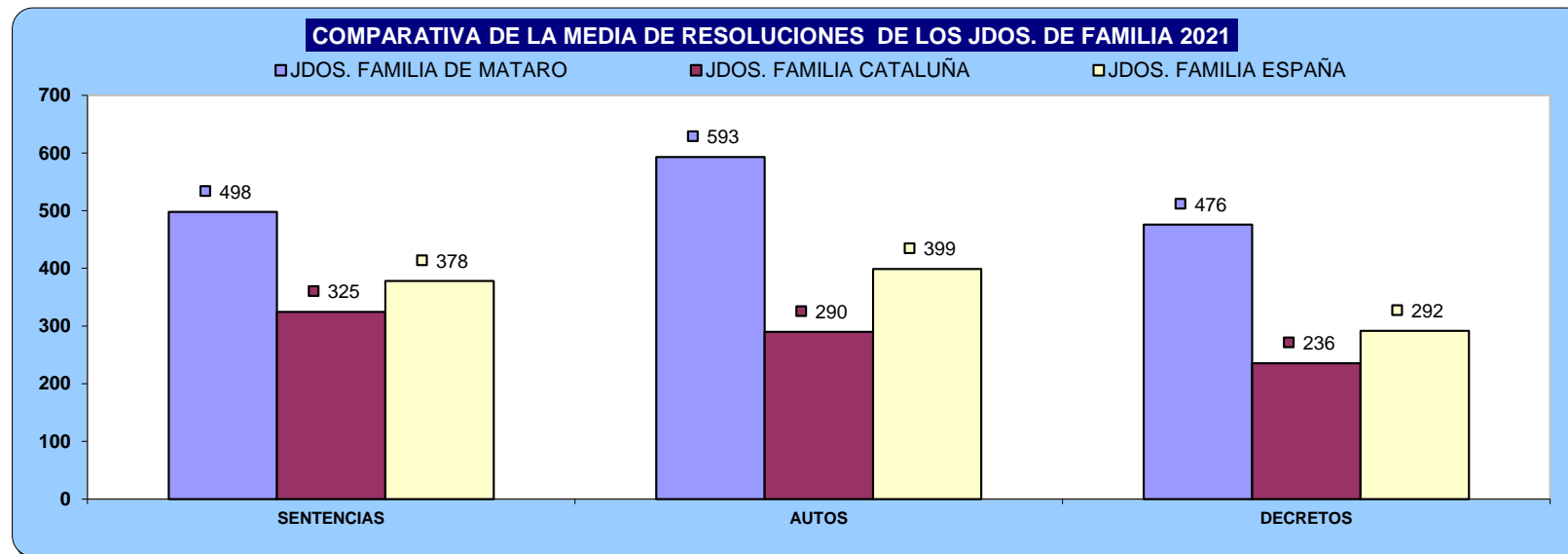
NUMERO ASUNTOS POR ÓRGANO	INGRESADOS			RESUELTOS			EN TRAMITE AL FINAL DEL AÑO			
	ÓRGANO	2020	2021	% EVOLUCIÓN	2020	2021	% EVOLUCIÓN	2020	2021	% EVOLUCIÓN
JDO. DE 1ª. INSTAN. Nº. 4 DE MATARO		1.009	1.192	18,14%	856	1.342	56,78%	736	586	-20,38%
JDO. DE 1ª. INSTAN. Nº. 7 DE MATARO		1.553	1.461	-5,92%	1.201	1.667	38,80%	901	716	-20,53%
<b>TOTALES</b>		<b>2.562</b>	<b>2.653</b>	<b>3,55%</b>	<b>2.057</b>	<b>3.009</b>	<b>46,28%</b>	<b>1.637</b>	<b>1.302</b>	<b>-20,46%</b>

COMPARATIVA DE LA MEDIA DE ASUNTOS DE LOS JDOS. DE FAMILIA 2021



## B) RESOLUCIONES DICTADAS POR ÓRGANO

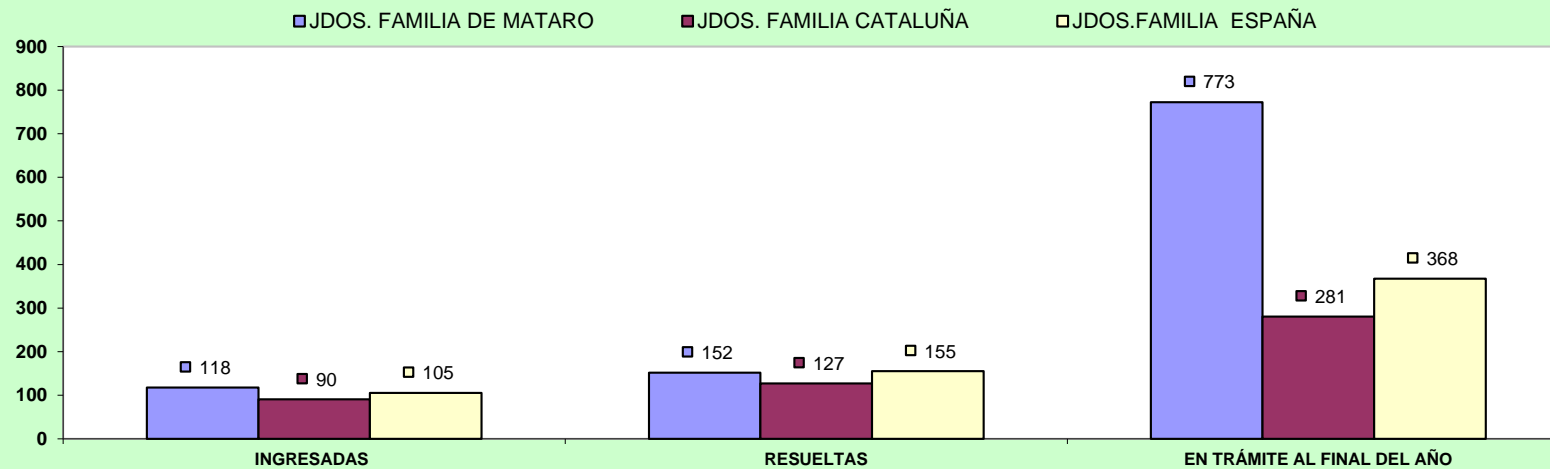
NUMERO DE RESOLUCIONES DICTADAS POR ÓRGANO	SENTENCIAS			AUTOS			DECRETOS			
	ÓRGANO	2020	2021	% EVOLUCIÓN	2020	2021	% EVOLUCIÓN	2020	2021	% EVOLUCIÓN
JDO. DE 1ª. INSTAN. Nº. 4 DE MATARO		269	442	64,31%	307	524	70,68%	338	506	49,70%
JDO. DE 1ª. INSTAN. Nº. 7 DE MATARO		381	554	45,41%	437	662	51,49%	368	446	21,20%
<b>TOTALES</b>		<b>650</b>	<b>996</b>	<b>53,23%</b>	<b>744</b>	<b>1.186</b>	<b>59,41%</b>	<b>706</b>	<b>952</b>	<b>34,84%</b>



## C) EJECUCIONES POR ÓRGANO

NUMERO DE EJECUTORIAS POR ÓRGANO	INGRESADAS			RESUELTAS			EN TRÁMITE AL FINAL DEL AÑO			
	ÓRGANO	2020	2021	% EVOLUCIÓN	2020	2021	% EVOLUCIÓN	2020	2021	% EVOLUCIÓN
JDO. DE 1ª. INSTAN. Nº. 4 DE MATARO		140	115	-17,86%	108	181	67,59%	1.095	1.029	-6,03%
JDO. DE 1ª. INSTAN. Nº. 7 DE MATARO		135	120	-11,11%	131	123	-6,11%	511	516	0,98%
<b>TOTALES</b>		<b>275</b>	<b>235</b>	<b>-14,55%</b>	<b>239</b>	<b>304</b>	<b>27,20%</b>	<b>1.606</b>	<b>1.545</b>	<b>-3,80%</b>

### COMPARATIVA DE LA MEDIA DE LAS EJECUCIONES DE LOS JDOS. DE FAMILIA 2021

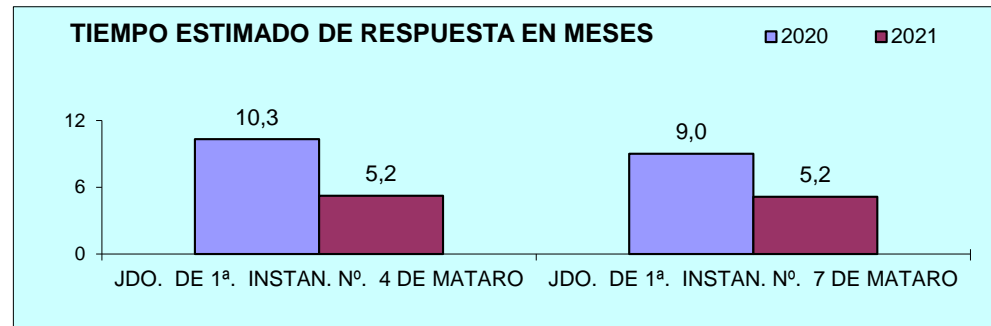


## D) CARGA DE TRABAJO EN RELACIÓN A LOS NUEVOS MÓDULOS PUBLICADOS EN EL BOE EL 29/12/2018

ASUNTOS COMPUTABLES PARA EL MÓDULO	ASUNTOS INGRESADOS 2021 (MÓDULO)	MÓDULO DE INGRESO PUBLICADOS EN EL BOE EL 29/12/2018	% RESPECTO AL MÓDULO DE INGRESO
ORGANO			
JDO. DE 1ª. INSTAN. Nº. 4 DE MATARO	1.049	1.323	-20,70%
JDO. DE 1ª. INSTAN. Nº. 7 DE MATARO	1.270	1.323	-3,98%

## E) TIEMPO ESTIMADO DE RESPUESTA EN LOS ÓRGANOS JUDICIALES. CALCULADO EN MESES

TIEMPO ESTIMADO DE RESPUESTA EN LOS ÓRGANOS JUDICIALES (EN MESES)		
ORGANO	2020	2021
JDO. DE 1ª. INSTAN. Nº. 4 DE MATARO	10,3	5,2
JDO. DE 1ª. INSTAN. Nº. 7 DE MATARO	9,0	5,2

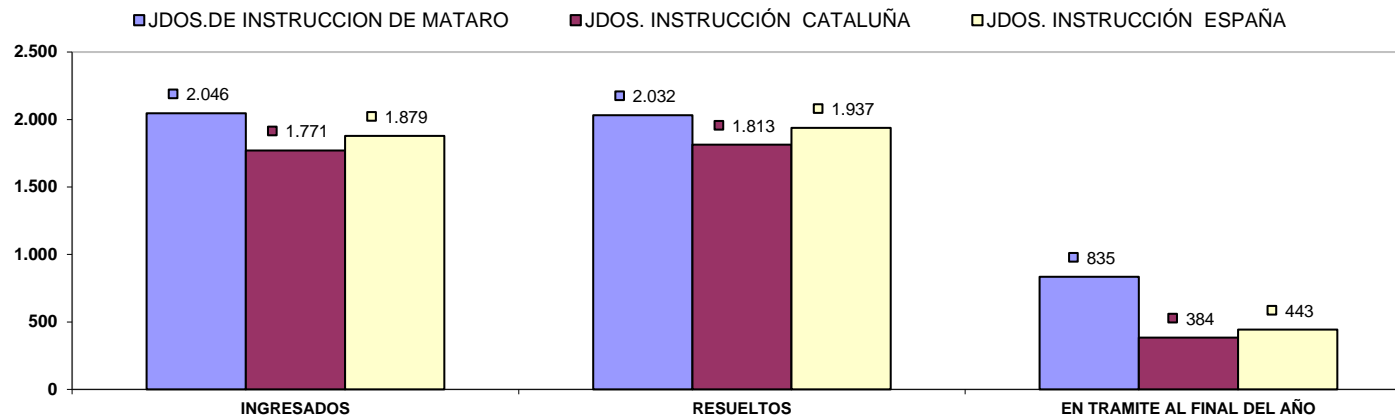


### 3) JUZGADOS DE INSTRUCCION

#### A) ASUNTOS POR ÓRGANO

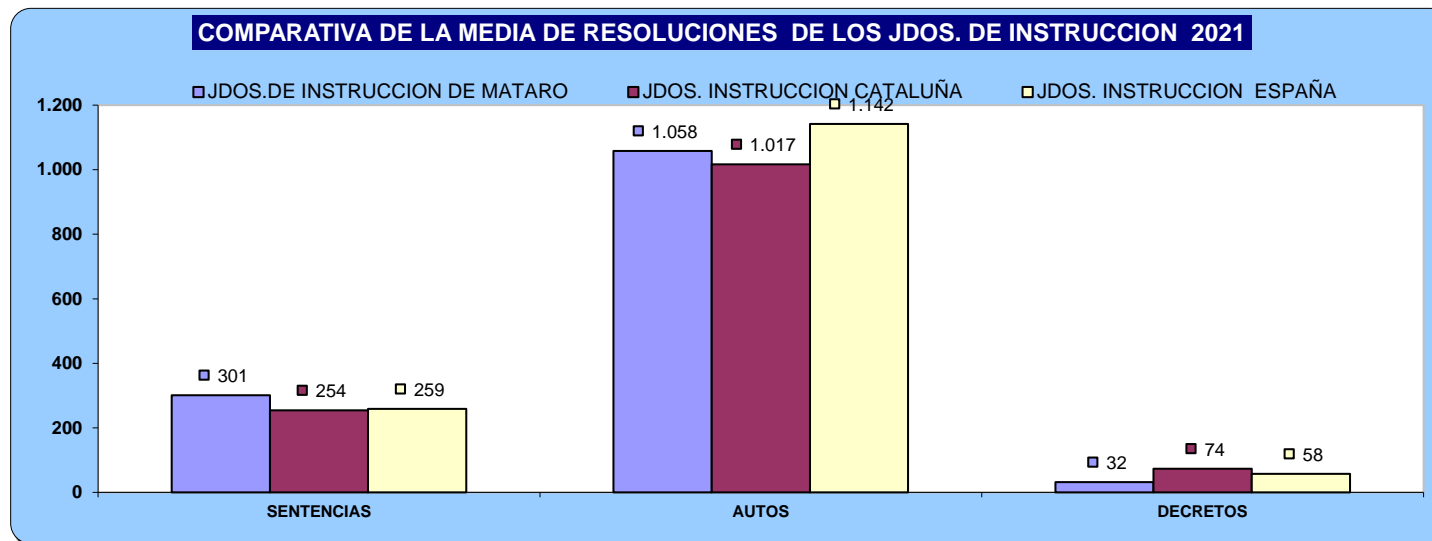
NUMERO ASUNTOS POR ÓRGANO	INGRESADOS			RESUELTOS			EN TRAMITE AL FINAL DEL AÑO		
	2020	2021	% EVOLUCIÓN	2020	2021	% EVOLUCIÓN	2020	2021	% EVOLUCIÓN
JDO. DE INSTRUC. Nº. 1 DE MATARO	1.972	2.150	9,03%	1.751	2.192	25,19%	837	795	-5,02%
JDO. DE INSTRUC. Nº. 2 DE MATARO	1.315	1.699	29,20%	1.153	1.726	49,70%	791	764	-3,41%
JDO. DE INSTRUC. Nº. 3 DE MATARO	2.195	2.344	6,79%	1.864	2.262	21,35%	911	988	8,45%
JDO. DE INSTRUC. Nº. 4 DE MATARÓ	1.860	2.207	18,66%	1.686	2.070	22,78%	767	904	17,86%
JDO. DE INSTRUC. Nº. 5 DE MATARO	1.650	1.830	10,91%	1.494	1.911	27,91%	805	724	-10,06%
<b>TOTALES</b>	<b>8.992</b>	<b>10.230</b>	<b>13,77%</b>	<b>7.948</b>	<b>10.161</b>	<b>27,84%</b>	<b>4.111</b>	<b>4.175</b>	<b>1,56%</b>

COMPARATIVA DE LA MEDIA DE ASUNTOS DE LOS JDOS. INSTRUCCIÓN 2021



## B) RESOLUCIONES DICTADAS POR ÓRGANO

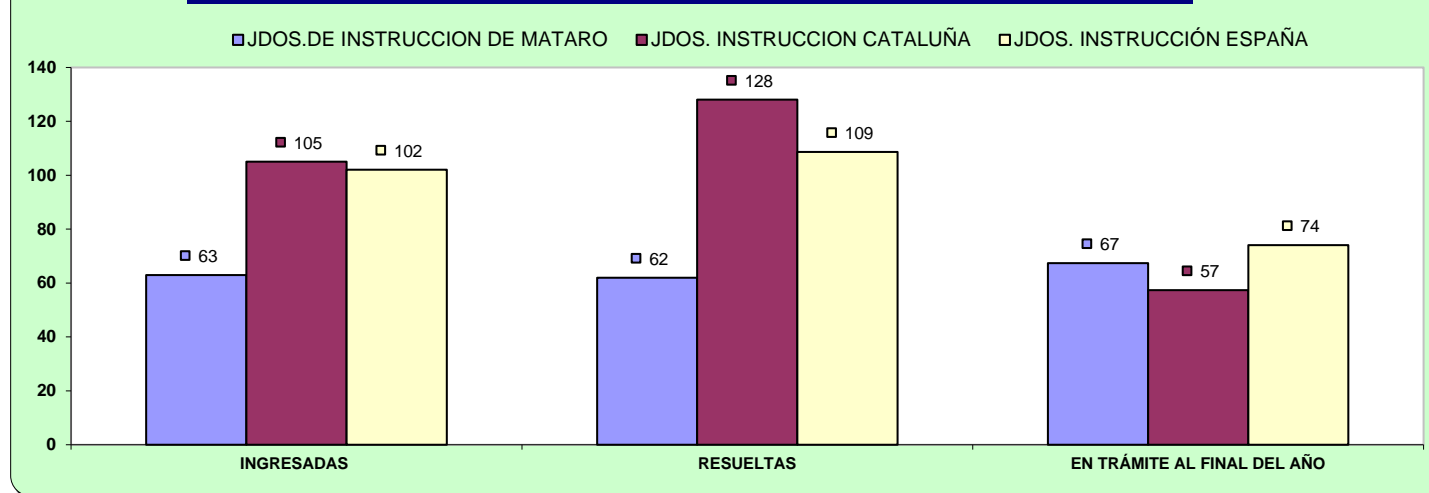
NUMERO DE RESOLUCIONES DICTADAS POR ÓRGANO	SENTENCIAS			AUTOS			DECRETOS		
	ORGANO	2020	2012	% EVOLUCIÓN	2020	2012	% EVOLUCIÓN	2020	2012
JDO. DE INSTRUC. Nº. 1 DE MATARO	165	284	72,12%	1.195	1.204	0,75%	46	13	-71,74%
JDO. DE INSTRUC. Nº. 2 DE MATARO	183	265	44,81%	574	685	19,34%	28	23	-17,86%
JDO. DE INSTRUC. Nº. 3 DE MATARO	187	374	100,00%	1.350	1.055	-21,85%	57	38	-33,33%
JDO. DE INSTRUC. Nº. 4 DE MATARÓ	137	310	126,28%	915	1.299	41,97%	38	44	15,79%
JDO. DE INSTRUC. Nº. 5 DE MATARO	136	274	101,47%	922	1.049	13,77%	29	41	41,38%
<b>TOTALES</b>	<b>808</b>	<b>1.507</b>	<b>86,51%</b>	<b>4.956</b>	<b>5.292</b>	<b>6,78%</b>	<b>198</b>	<b>159</b>	<b>-19,70%</b>



## C) EJECUCIONES POR ÓRGANO

NUMERO DE EJECUTORIAS POR ÓRGANO	INGRESADAS			RESUELTAS			EN TRÁMITE AL FINAL DEL AÑO		
	ÓRGANO	2020	2021	% EVOLUCIÓN	2020	2021	% EVOLUCIÓN	2020	2021
JDO. DE INSTRUC. Nº. 1 DE MATARO	41	50	21,95%	58	60	3,45%	73	63	-13,70%
JDO. DE INSTRUC. Nº. 2 DE MATARO	193	38	-80,31%	215	32	-85,12%	33	43	30,30%
JDO. DE INSTRUC. Nº. 3 DE MATARO	67	89	32,84%	67	52	-22,39%	56	93	66,07%
JDO. DE INSTRUC. Nº. 4 DE MATARÓ	71	93	30,99%	87	89	2,30%	84	90	7,14%
JDO. DE INSTRUC. Nº. 5 DE MATARO	48	45	-6,25%	50	77	54,00%	80	48	-40,00%
<b>TOTALES</b>	<b>420</b>	<b>315</b>	<b>-25,00%</b>	<b>477</b>	<b>310</b>	<b>-35,01%</b>	<b>326</b>	<b>337</b>	<b>3,37%</b>

### COMPARATIVA DE LA MEDIA DE LAS EJECUCIONES DE LOS JDOS. DE INSTRUCCION 2021



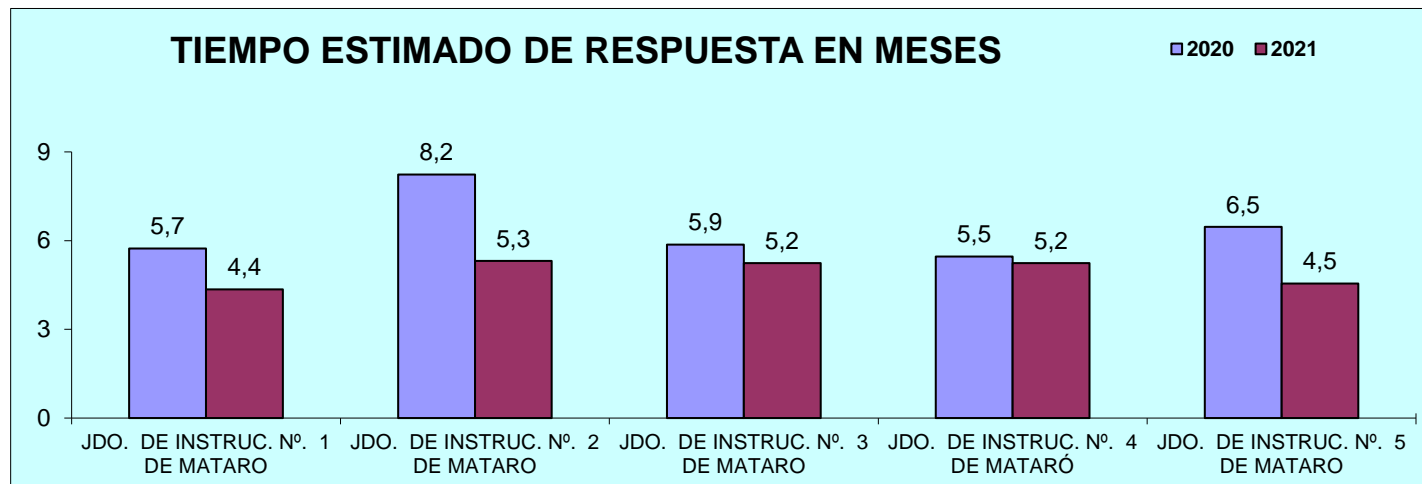


## D) CARGA DE TRABAJO EN RELACIÓN A LOS NUEVOS MÓDULOS PUBLICADOS EN EL BOE EL 29/12/2018

ASUNTOS COMPUTABLES PARA EL MÓDULO	ASUNTOS REGISTRO GENERAL 2021 (MÓDULO)	MÓDULO DE INGRESO PUBLICADOS EN EL BOE EL 29/12/2018	% RESPECTO AL MÓDULO DE INGRESO
ÓRGANO			
JDO. DE INSTRUC. Nº. 1 DE MATARO	2.134	3.300	-35,33%
JDO. DE INSTRUC. Nº. 2 DE MATARO	1.674	3.300	-49,27%
JDO. DE INSTRUC. Nº. 3 DE MATARO	2.348	3.300	-28,85%
JDO. DE INSTRUC. Nº. 4 DE MATARÓ	2.173	3.300	-34,15%
JDO. DE INSTRUC. Nº. 5 DE MATARO	1.848	3.300	-44,00%

## E) TIEMPO ESTIMADO DE RESPUESTA EN LOS ÓRGANOS JUDICIALES. CALCULADO EN MESES

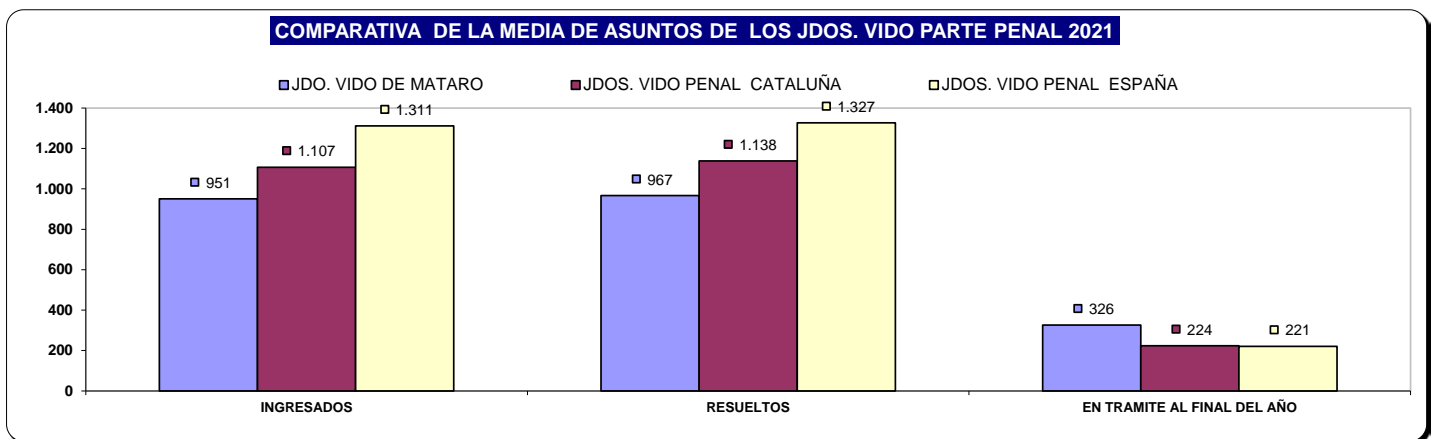
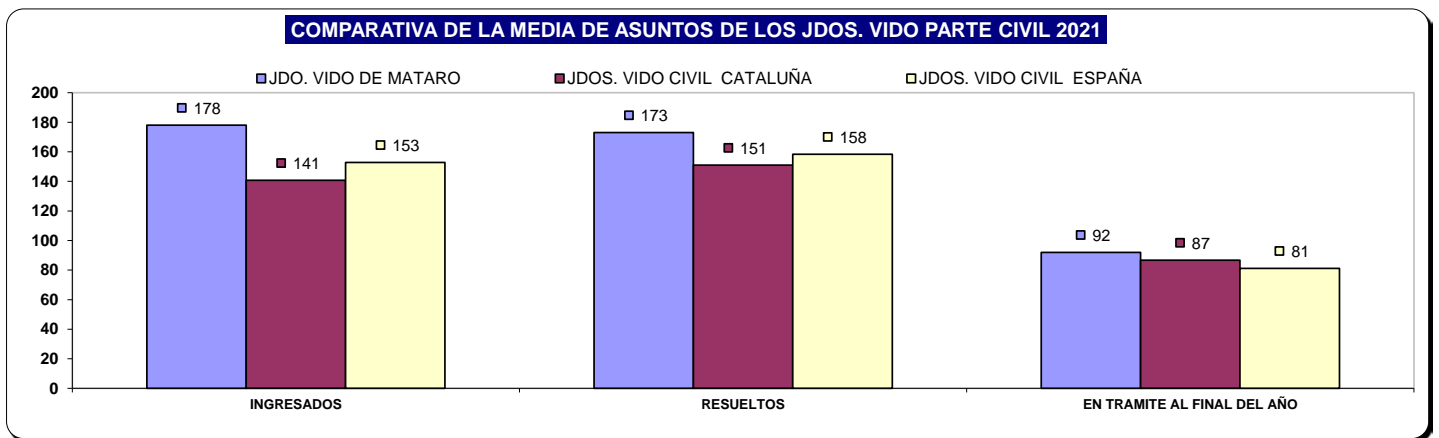
TIEMPO ESTIMADO DE RESPUESTA EN LOS ÓRGANOS JUDICIALES (EN MESES)		
ÓRGANO	2020	2021
JDO. DE INSTRUC. Nº. 1 DE MATARO	5,7	4,4
JDO. DE INSTRUC. Nº. 2 DE MATARO	8,2	5,3
JDO. DE INSTRUC. Nº. 3 DE MATARO	5,9	5,2
JDO. DE INSTRUC. Nº. 4 DE MATARÓ	5,5	5,2
JDO. DE INSTRUC. Nº. 5 DE MATARO	6,5	4,5



# 4) JUZGADO DE VIOLENCIA CONTRA LA MUJER

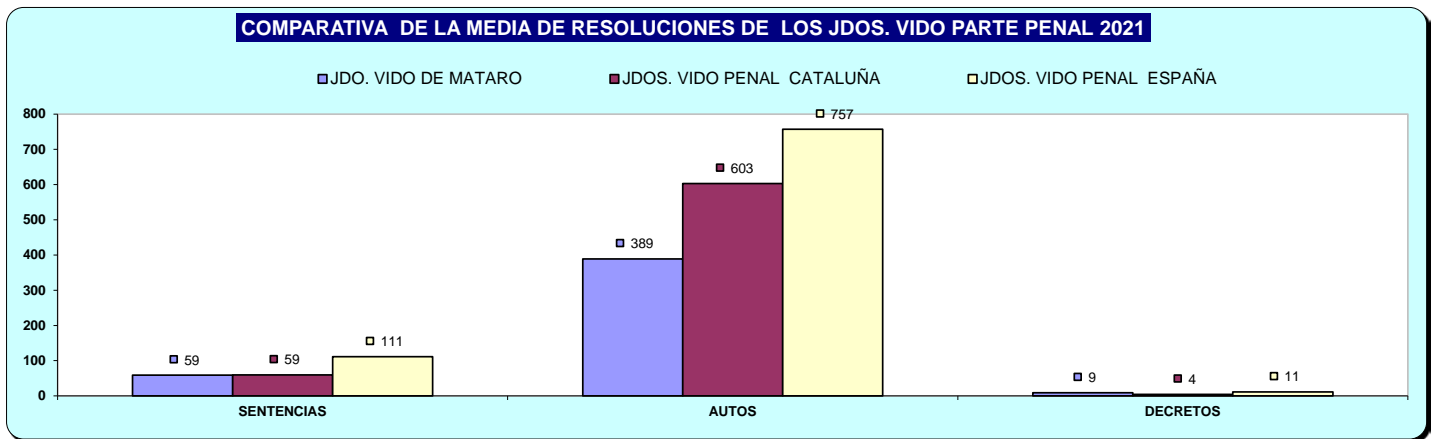
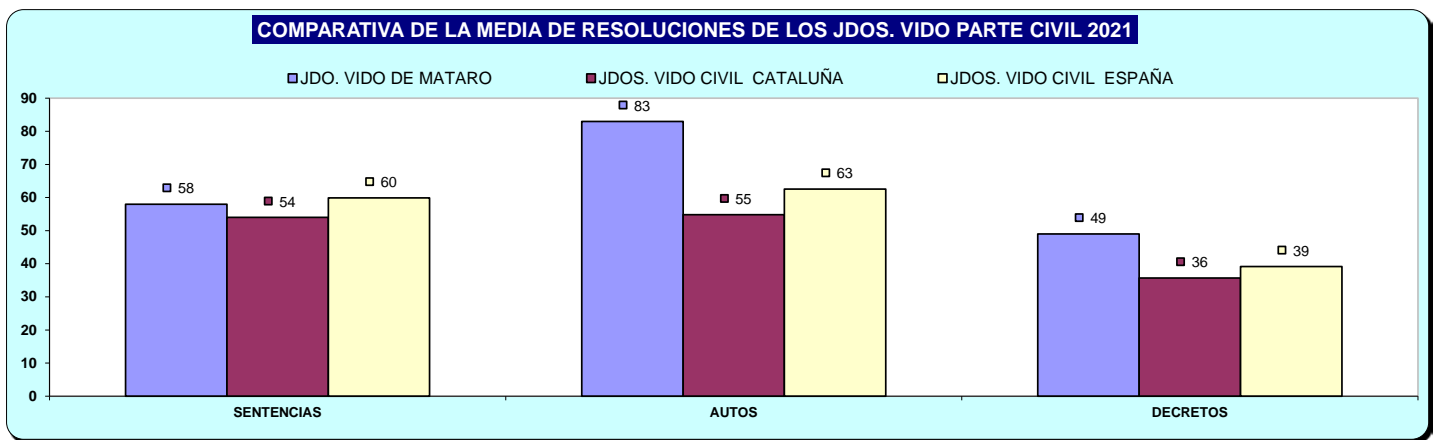
## A) ASUNTOS POR ÓRGANO

NUMERO ASUNTOS POR ÓRGANO		INGRESADOS			RESUELTOS			EN TRAMITE AL FINAL DEL AÑO		
ORGANO		2020	2021	% EVOLUCIÓN	2020	2021	% EVOLUCIÓN	2020	2021	% EVOLUCIÓN
JDO. DE VIOLENCIA SOBRE LA MUJER Nº. 1 DE MATARO	Civil	156	178	14,10%	138	173	25,36%	87	92	5,75%
	Penal	871	951	9,18%	756	967	27,91%	355	326	-8,17%



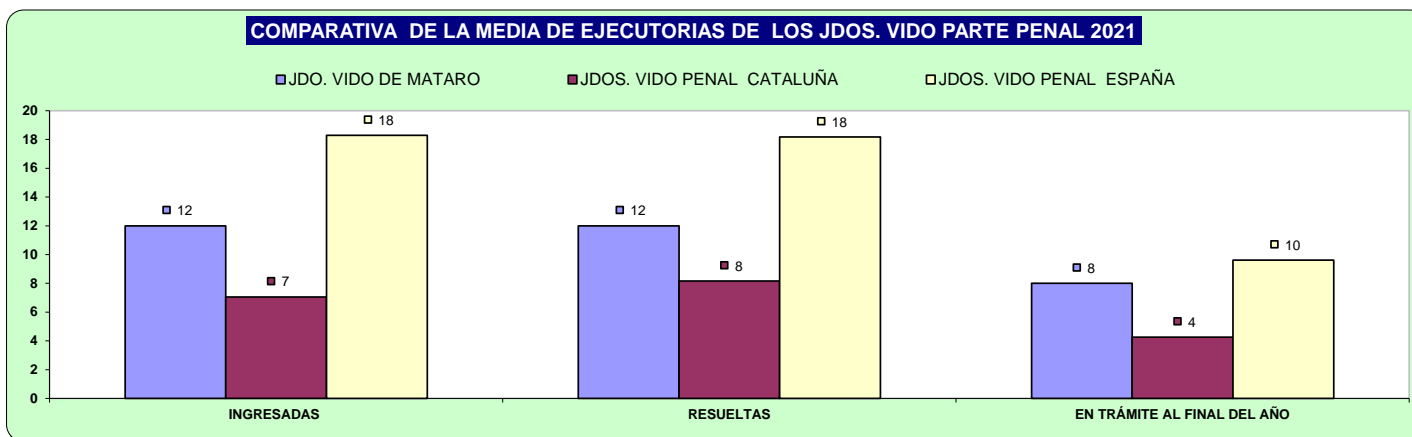
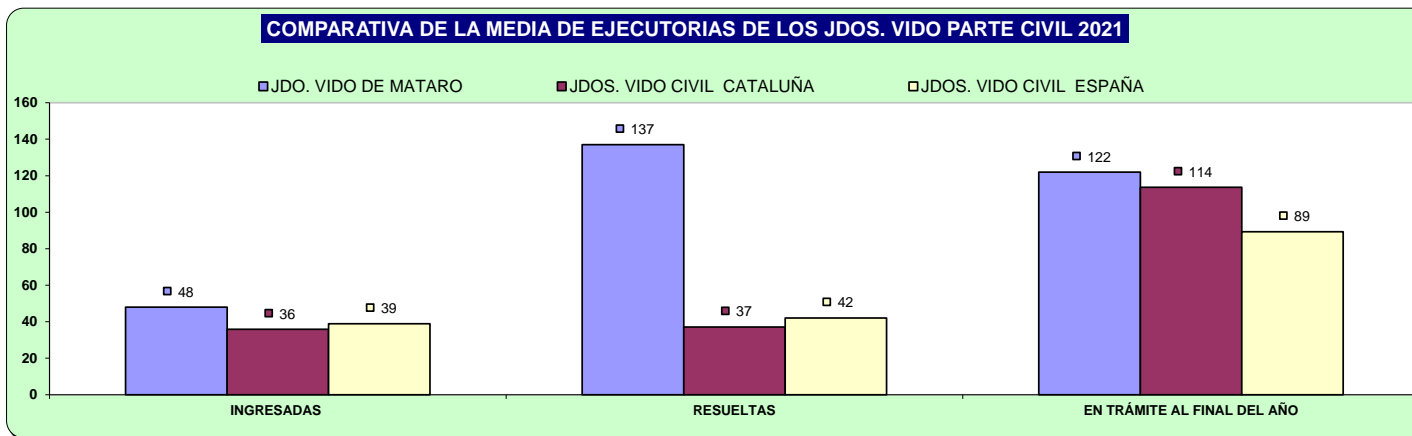
## B) RESOLUCIONES DICTADAS POR ÓRGANO

NUMERO DE RESOLUCIONES DICTADAS POR ÓRGANO		SENTENCIAS			AUTOS			DECRETOS		
ORGANO		2020	2021	% EVOLUCIÓN	2020	2021	% EVOLUCIÓN	2020	2021	% EVOLUCIÓN
JDO. DE VIOLENCIA SOBRE LA MUJER Nº. 1 DE MATARO	Civil	40	58	45,00%	49	83	69,39%	54	49	-9,26%
	Penal	31	59	90,32%	357	389	8,96%	6	9	50,00%



### C) EJECUCIONES POR ÓRGANO

NUMERO DE EJECUTORIAS POR ÓRGANO		INGRESADAS			RESUELTAS			EN TRÁMITE AL FINAL DEL AÑO		
ÓRGANO		2020	2021	% EVOLUCIÓN	2020	2021	% EVOLUCIÓN	2020	2021	% EVOLUCIÓN
JDO. DE VIOLENCIA SOBRE LA MUJER Nº. 1 DE MATARO	Civil	42	48	14,29%	50	137	174,00%	135	122	-9,63%
	Penal	11	12	9,09%	9	12	33,33%	8	8	0,00%

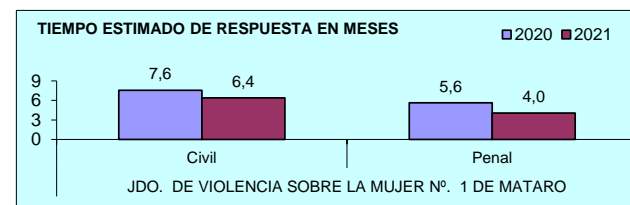


## D) CARGA DE TRABAJO EN RELACIÓN A LOS NUEVOS MÓDULOS PUBLICADOS EN EL BOE EL 29/12/2018

ASUNTOS COMPUTABLES PARA EL MÓDULO	ASUNTOS REGISTRO GENERAL 2021 (MÓDULO)	MÓDULO DE INGRESO PUBLICADOS EN EL BOE EL 29/12/2018	% RESPECTO AL MÓDULO DE INGRESO
ÓRGANO			
JDO. DE VIOLENCIA SOBRE LA MUJER Nº. 1 DE MATARO	1.035	1.600	-35,31%

## E) TIEMPO ESTIMADO DE RESPUESTA EN LOS ÓRGANOS JUDICIALES. CALCULADO EN MESES

TIEMPO ESTIMADO DE RESPUESTA EN LOS ÓRGANOS JUDICIALES (EN MESES)			
ÓRGANO		2020	2021
JDO. DE VIOLENCIA SOBRE LA MUJER Nº. 1 DE MATARO	Civil	7,6	6,4
	Penal	5,6	4,0



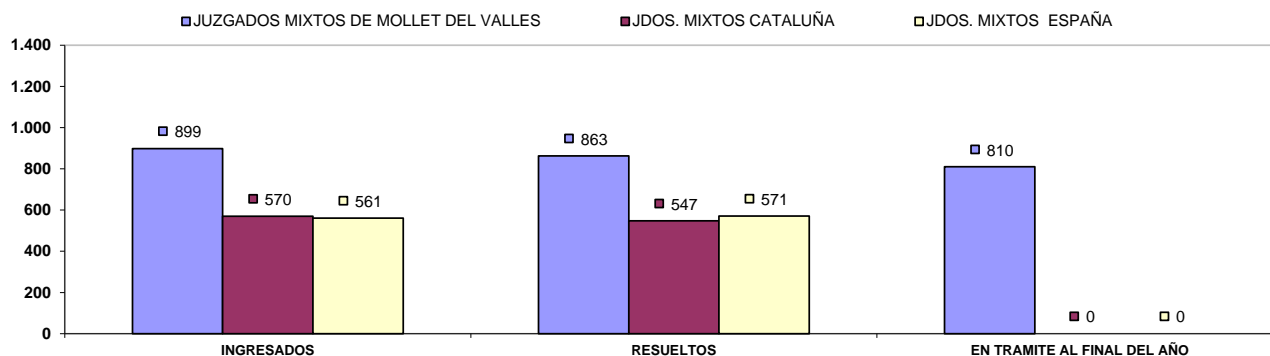
# ÓRGANOS DEL PARTIDO JUDICIAL DE MOLLET DEL VALLES

## A) JUZGADOS MIXTOS

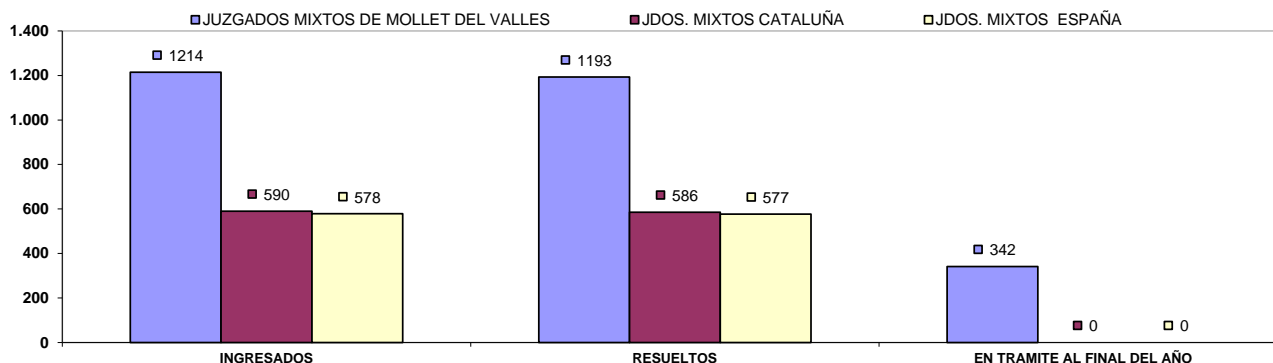
### a) Asuntos por órgano.

NUMERO ASUNTOS POR ÓRGANO		INGRESADOS			RESUELTOS			EN TRAMITE AL FINAL DEL AÑO		
ORGANO		2020	2021	% EVOLUCIÓN	2020	2021	% EVOLUCIÓN	2020	2021	% EVOLUCIÓN
JDO. DE 1ª. INSTAN. E INSTRUCC. Nº. 1 DE MOLLET DEL VALLES	Civil	854	924	8,20%	593	973	64,08%	861	812	-5,69%
	Penal	1.084	1.160	7,01%	1.067	976	-8,53%	249	433	73,90%
JDO. DE 1ª. INSTAN. E INSTRUCC. Nº. 2 DE MOLLET DEL VALLES	Civil	701	886	26,39%	461	791	71,58%	923	1.018	10,29%
	Penal	1.065	1.060	-0,47%	982	1.068	8,76%	244	236	-3,28%
JDO. DE 1ª. INSTAN. E INSTRUCC. Nº. 3 DE MOLLET DEL VALLES	Civil	717	886	23,57%	642	813	26,64%	921	830	-9,88%
	Penal	1.029	975	-5,25%	997	1.072	7,52%	374	277	-25,94%
JDO. DE 1ª. INSTAN. E INSTRUCC. Nº. 4 DE MOLLET DEL VALLES	Civil	660	900	36,36%	546	883	61,72%	691	698	1,01%
	Penal	1.435	1.600	11,50%	1.252	1.567	25,16%	482	500	3,73%
JDO. DE 1ª. INSTAN. E INSTRUCC. Nº. 5 DE MOLLET DEL VALLES	Civil	770	897	16,49%	829	856	3,26%	651	692	6,30%
	Penal	1.155	1.277	10,56%	1.170	1.281	9,49%	266	262	-1,50%
TOTALES	Civil	3.702	4.493	21,37%	3.071	4.316	40,54%	4.047	4.050	0,07%
	Penal	5.768	6.072	5,27%	5.468	5.964	9,07%	1.615	1.708	5,76%

COMPARATIVA DE LA MEDIA DE ASUNTOS DE LOS JDOS. MIXTOS (PARTE CIVIL) 2021



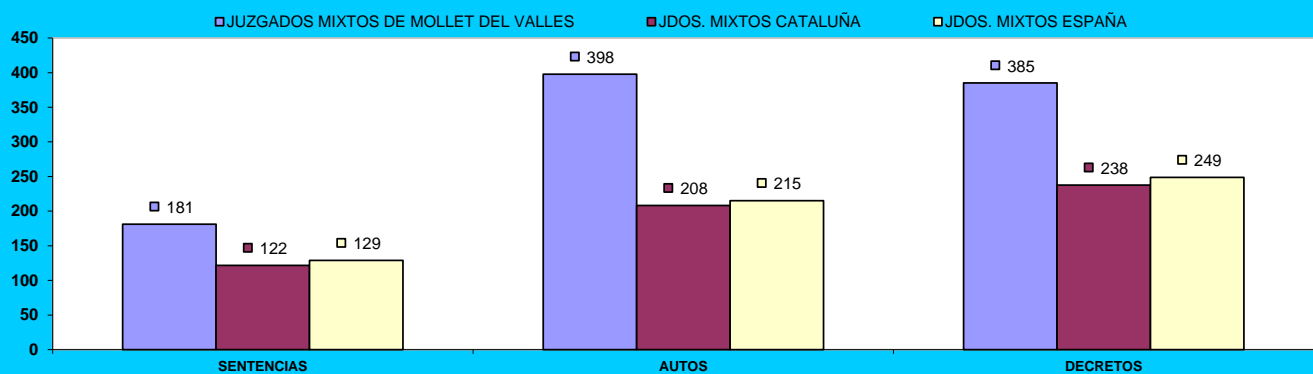
COMPARATIVA DE LA MEDIA DE ASUNTOS DE LOS JDOS. MIXTOS (PARTE PENAL) 2021



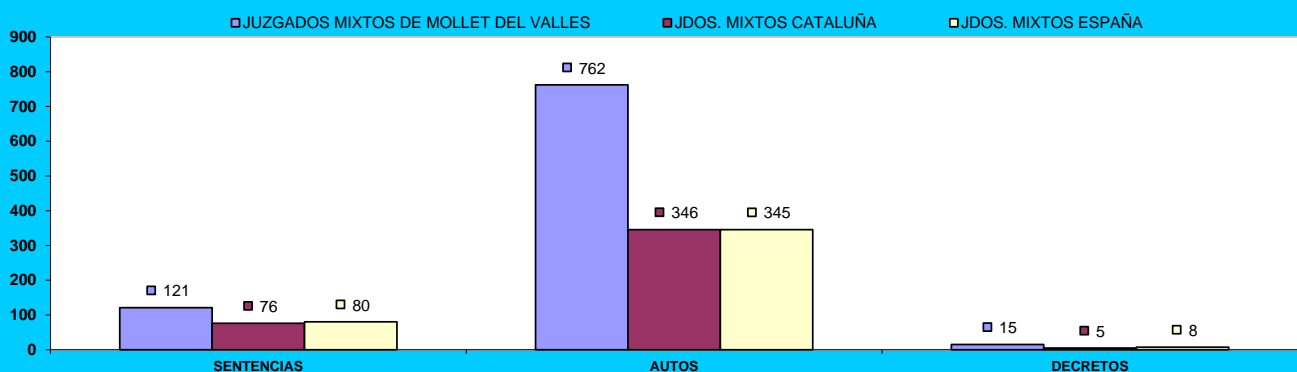
## b) Resoluciones dictadas por órgano.

NUMERO DE RESOLUCIONES DICTADAS POR ÓRGANO		SENTENCIAS			AUTOS			DECRETOS		
ÓRGANO		2020	2021	% EVOLUCIÓN	2020	2021	% EVOLUCIÓN	2020	2021	% EVOLUCIÓN
JDO. DE 1ª. INSTAN. E INSTRUCC. Nº. 1 DE MOLLET DEL VALLÈS	Civil	76	236	210,53%	296	374	26,35%	374	477	27,54%
	Penal	89	110	23,60%	848	673	-20,64%	9	9	0,00%
JDO. DE 1ª. INSTAN. E INSTRUCC. Nº. 2 DE MOLLET DEL VALLÈS	Civil	118	153	29,66%	186	365	96,24%	240	333	38,75%
	Penal	86	117	36,05%	800	717	-10,38%	2	13	550,00%
JDO. DE 1ª. INSTAN. E INSTRUCC. Nº. 3 DE MOLLET DEL VALLÈS	Civil	154	201	30,52%	242	375	54,96%	347	347	0,00%
	Penal	81	135	66,67%	590	647	9,66%	25	19	-24,00%
JDO. DE 1ª. INSTAN. E INSTRUCC. Nº. 4 DE MOLLET DEL VALLÈS	Civil	108	130	20,37%	209	388	85,65%	238	487	104,62%
	Penal	68	120	76,47%	690	824	19,42%	2	19	850,00%
JDO. DE 1ª. INSTAN. E INSTRUCC. Nº. 5 DE MOLLET DEL VALLÈS	Civil	90	186	106,67%	532	487	-8,46%	275	282	2,55%
	Penal	120	122	1,67%	894	950	6,26%	14	16	14,29%
TOTALES	Civil	546	906	65,93%	1.465	1.989	35,77%	1.474	1.926	30,66%
	Penal	444	604	36,04%	3.822	3.811	-0,29%	52	76	46,15%

### COMPARATIVA DE LA MEDIA DE RESOLUCIONES DE LOS JDOS. MIXTOS (CIVIL) 2021



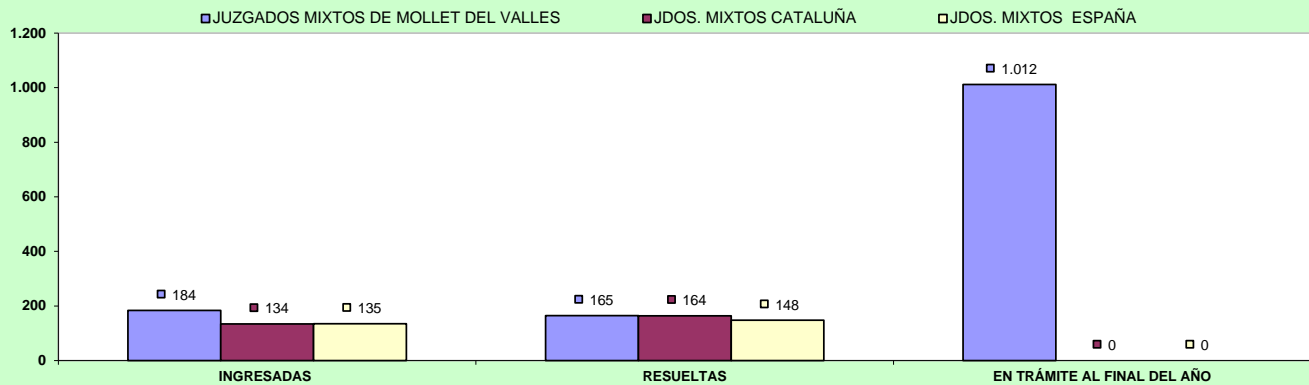
### COMPARATIVA DE LA MEDIA DE RESOLUCIONES DE LOS JDOS. MIXTOS (PENAL) 2021



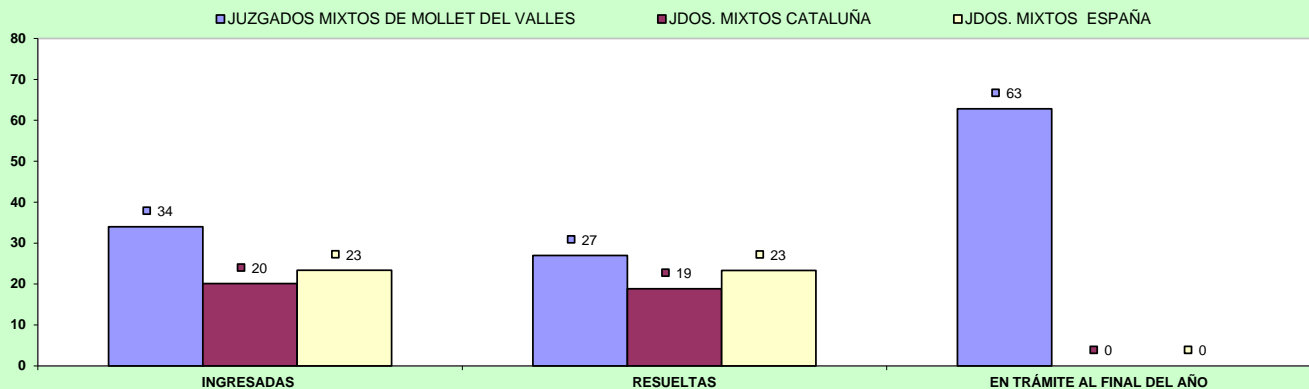
### c) Ejecuciones por órgano.

NUMERO DE EJECUTORIAS POR ÓRGANO	INGRESADAS			RESUELTAS			EN TRÁMITE AL FINAL DEL AÑO			
	ÓRGANO	2020	2021	% EVOLUCIÓN	2020	2021	% EVOLUCIÓN	2020	2021	% EVOLUCIÓN
JDO. DE 1ª. INSTAN. E INSTRUCC. Nº. 1 DE MOLLET DEL VALLES	Civil	145	231	59,31%	237	120	-49,37%	717	839	17,02%
	Penal	51	31	-39,22%	11	19	72,73%	31	44	41,94%
JDO. DE 1ª. INSTAN. E INSTRUCC. Nº. 2 DE MOLLET DEL VALLES	Civil	143	180	25,87%	213	139	-34,74%	969	1.048	8,15%
	Penal	15	33	120,00%	13	32	146,15%	63	50	-20,63%
JDO. DE 1ª. INSTAN. E INSTRUCC. Nº. 3 DE MOLLET DEL VALLES	Civil	161	194	20,50%	105	122	16,19%	1.268	1.252	-1,26%
	Penal	27	38	40,74%	56	19	-66,07%	71	90	26,76%
JDO. DE 1ª. INSTAN. E INSTRUCC. Nº. 4 DE MOLLET DEL VALLES	Civil	138	196	42,03%	112	207	84,82%	1.092	1.081	-1,01%
	Penal	13	22	69,23%	3	42	1300,00%	51	31	-39,22%
JDO. DE 1ª. INSTAN. E INSTRUCC. Nº. 5 DE MOLLET DEL VALLES	Civil	94	118	25,53%	204	236	15,69%	870	839	-3,56%
	Penal	34	46	35,29%	22	23	4,55%	76	99	30,26%
TOTALES	Civil	681	919	34,95%	871	824	-5,40%	4.916	5.059	2,91%
	Penal	140	170	21,43%	105	135	28,57%	292	314	7,53%

#### COMPARATIVA DE LA MEDIA DE LAS EJECUCIONES DE LOS JDOS. MIXTOS (CIVIL) 2021



#### COMPARATIVA DE LA MEDIA DE LAS EJECUCIONES DE LOS JDOS. MIXTOS (PENAL) 2021





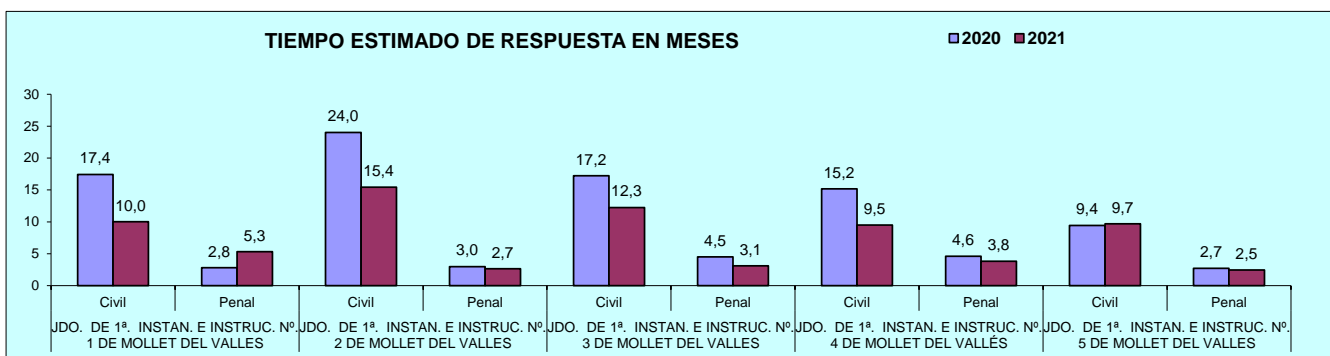
## d) Carga de trabajo en relación a los nuevos módulos publicados en el BOE el 29/12/2018

ASUNTOS COMPUTABLES PARA EL MÓDULO		ASUNTOS INGRESADOS 2021 (MÓDULO)	MÓDULO DE INGRESO PUBLICADOS EN EL BOE EL 29/12/2018	% RESPECTO AL MÓDULO DE INGRESO
ÓRGANO				
JDO. DE 1ª. INSTAN. E INSTRUCC. Nº. 1 DE MOLLET DEL VALLES	Civil	1.154	680	69,71%
	Penal	1.155	1.000	15,50%
JDO. DE 1ª. INSTAN. E INSTRUCC. Nº. 2 DE MOLLET DEL VALLES	Civil	1.071	680	57,43%
	Penal	1.054	1.000	5,40%
JDO. DE 1ª. INSTAN. E INSTRUCC. Nº. 3 DE MOLLET DEL VALLES	Civil	1.082	680	59,12%
	Penal	975	1.000	-2,50%
JDO. DE 1ª. INSTAN. E INSTRUCC. Nº. 4 DE MOLLET DEL VALLES	Civil	1.086	680	59,63%
	Penal(*)	1.598	1.000	59,80%
JDO. DE 1ª. INSTAN. E INSTRUCC. Nº. 5 DE MOLLET DEL VALLES	Civil	1.011	680	48,68%
	Penal	1.240	1.000	24,00%

(\*) A la espera de que se publique el factor de corrección para los que tienen atribuida la competencia de VIDO, se aplica el módulo establecido para los juzgados de primera instancia e instrucción

## e) Tiempo estimado de respuesta en los órganos judiciales (calculado en meses).

TIEMPO ESTIMADO DE RESPUESTA EN LOS ORGANOS JUDICIALES. CALCULADO EN MESES			
ÓRGANO		2020	2021
JDO. DE 1ª. INSTAN. E INSTRUCC. Nº. 1 DE MOLLET DEL VALLES	Civil	17,4	10,0
	Penal	2,8	5,3
JDO. DE 1ª. INSTAN. E INSTRUCC. Nº. 2 DE MOLLET DEL VALLES	Civil	24,0	15,4
	Penal	3,0	2,7
JDO. DE 1ª. INSTAN. E INSTRUCC. Nº. 3 DE MOLLET DEL VALLES	Civil	17,2	12,3
	Penal	4,5	3,1
JDO. DE 1ª. INSTAN. E INSTRUCC. Nº. 4 DE MOLLET DEL VALLES	Civil	15,2	9,5
	Penal	4,6	3,8
JDO. DE 1ª. INSTAN. E INSTRUCC. Nº. 5 DE MOLLET DEL VALLES	Civil	9,4	9,7
	Penal	2,7	2,5



## B) ASUNTOS DE VIOLENCIA DOMÉSTICA

### a) Asuntos por órgano.

NUMERO ASUNTOS POR ÓRGANO	INGRESADOS			RESUELTOS			EN TRAMITE AL FINAL DEL AÑO			
	ÓRGANO	2020	2021	% EVOLUCIÓN	2020	2021	% EVOLUCIÓN	2020	2021	% EVOLUCIÓN
JDO. DE 1ª. INSTAN. E INSTRUCC. Nº. 4 DE MOLLET DEL VALLÈS	Civil	39	39	0,00%	36	38	5,56%	47	38	-19,15%
	Penal	484	437	-9,71%	407	425	4,42%	185	182	-1,62%

### b) Resoluciones dictadas por órgano.

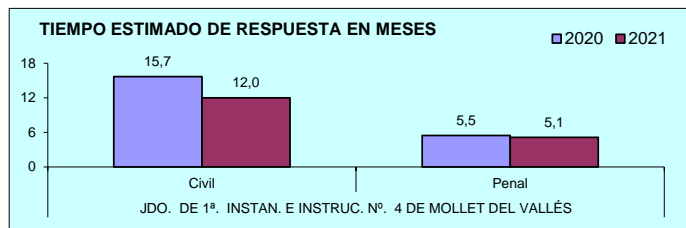
NUMERO DE RESOLUCIONES DICTADAS POR ÓRGANO	SENTENCIAS			AUTOS			DECRETOS			
	ÓRGANO	2020	2021	% EVOLUCIÓN	2020	2021	% EVOLUCIÓN	2020	2021	% EVOLUCIÓN
JDO. DE 1ª. INSTAN. E INSTRUCC. Nº. 4 DE MOLLET DEL VALLÈS	Civil	17	20	17,65%	13	9	-30,77%	8	11	37,50%
	Penal	21	37	76,19%	229	242	5,68%	1	0	-100,00%

### c) Ejecuciones por órgano.

NUMERO DE EJECUTORIAS POR ÓRGANO	INGRESADAS			RESUELTAS			EN TRÁMITE AL FINAL DEL AÑO			
	ÓRGANO	2020	2021	% EVOLUCIÓN	2020	2021	% EVOLUCIÓN	2020	2021	% EVOLUCIÓN
JDO. DE 1ª. INSTAN. E INSTRUCC. Nº. 4 DE MOLLET DEL VALLÈS	Civil	17	5	-70,59%	2	4	100,00%	50	51	2,00%
	Penal	0	0	0,00%	1	2	100,00%	2	0	-100,00%

### d) Tiempo estimado de respuesta en los órganos judiciales (calculado en meses).

TIEMPO ESTIMADO DE RESPUESTA EN LOS ORGANOS JUDICIALES. CALCULADO EN MESES			
ÓRGANO	2020	2021	
JDO. DE 1ª. INSTAN. E INSTRUCC. Nº. 4 DE MOLLET DEL VALLÈS	Civil	15,7	12,0
	Penal	5,5	5,1



# ÓRGANOS DEL PARTIDO JUDICIAL DE

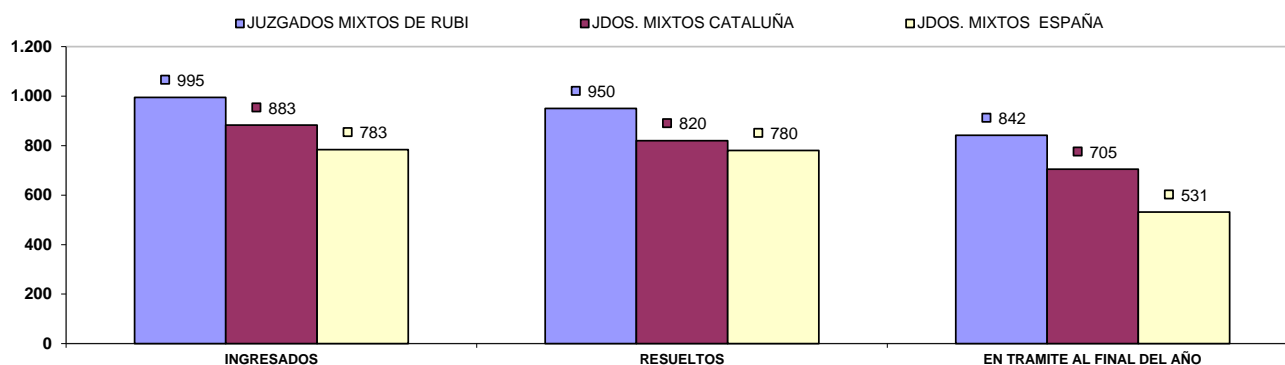
# RUBÍ

## A) JUZGADOS MIXTOS

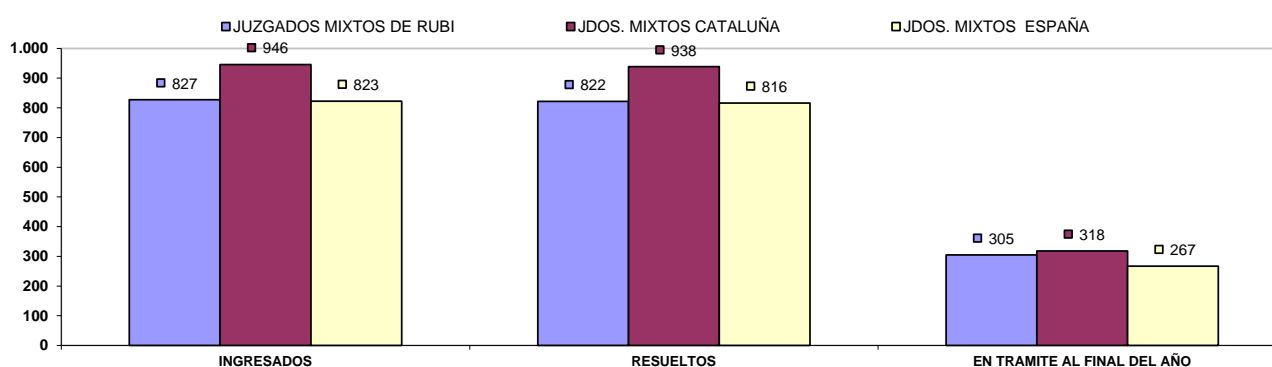
### a) Asuntos por órgano.

NUMERO ASUNTOS POR ÓRGANO		INGRESADOS			RESUELTOS			EN TRAMITE AL FINAL DEL AÑO		
ORGANO		2020	2021	% EVOLUCION	2020	2021	% EVOLUCION	2020	2021	% EVOLUCION
JDO. DE 1ª. INSTAN. E INSTRUCC. Nº. 1 DE RUBÍ	Civil	776	1.005	29,51%	615	1.121	82,28%	991	875	-11,71%
	Penal	722	772	6,93%	550	797	44,91%	539	514	-4,64%
JDO. DE 1ª. INSTAN. E INSTRUCC. Nº. 2 DE RUBÍ	Civil	795	1.004	26,29%	556	1.011	81,83%	907	900	-0,77%
	Penal	846	814	-3,78%	792	810	2,27%	153	157	2,61%
JDO. DE 1ª. INSTAN. E INSTRUCC. Nº. 3 DE RUBÍ	Civil	842	987	17,22%	749	952	27,10%	752	787	4,65%
	Penal	604	714	18,21%	509	693	36,15%	273	199	-27,11%
JDO. DE 1ª. INSTAN. E INSTRUCC. Nº. 4 DE RUBÍ	Civil	841	1.005	19,50%	643	763	18,66%	1.110	1.369	23,33%
	Penal	663	865	30,47%	731	856	17,10%	406	415	2,22%
JDO. DE 1ª. INSTAN. E INSTRUCC. Nº. 5 DE RUBÍ	Civil	536	794	48,13%	427	690	61,59%	493	597	21,10%
	Penal	979	1.097	12,05%	849	1.178	38,75%	452	371	-17,92%
JDO. DE 1ª. INSTAN. E INSTRUCC. Nº. 6 DE RUBÍ	Civil	929	1.020	9,80%	701	1.007	43,65%	913	884	-3,18%
	Penal	790	851	7,72%	716	835	16,62%	252	268	6,35%
JDO. DE 1ª. INSTAN. E INSTRUCC. Nº. 7 DE RUBÍ	Civil	874	1.073	22,77%	705	987	40,00%	752	838	11,44%
	Penal	601	721	19,97%	580	718	23,79%	197	200	1,52%
JDO. DE 1ª. INSTAN. E INSTRUCC. Nº. 8 DE RUBÍ	Civil	903	1.073	18,83%	802	1.069	33,29%	478	482	0,84%
	Penal	616	785	27,44%	599	686	14,52%	214	313	46,26%
TOTALES	Civil	6.496	7.961	22,55%	5.198	7.600	46,21%	6.396	6.732	5,25%
	Penal	5.821	6.619	13,71%	5.326	6.573	23,41%	2.486	2.437	-1,97%

#### COMPARATIVA DE LA MEDIA DE ASUNTOS DE LOS JDOS. MIXTOS (PARTE CIVIL) 2021



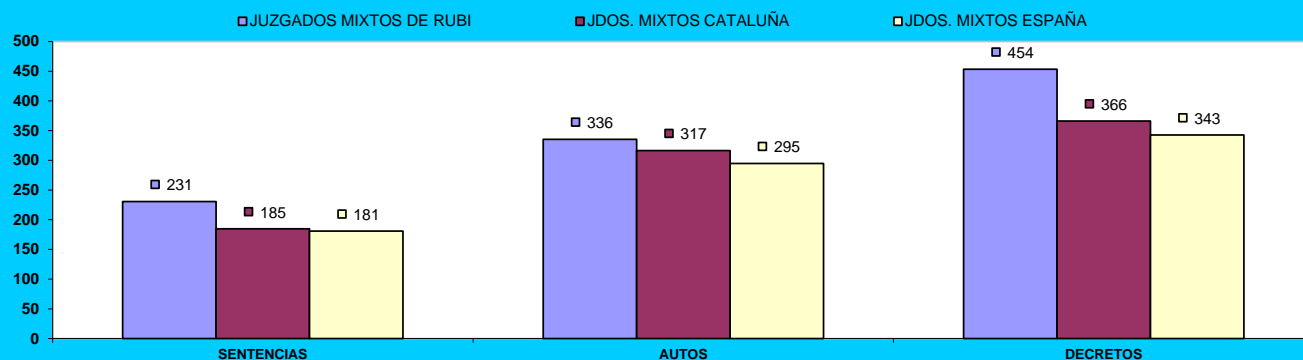
#### COMPARATIVA DE LA MEDIA DE ASUNTOS DE LOS JDOS. MIXTOS (PARTE PENAL) 2021



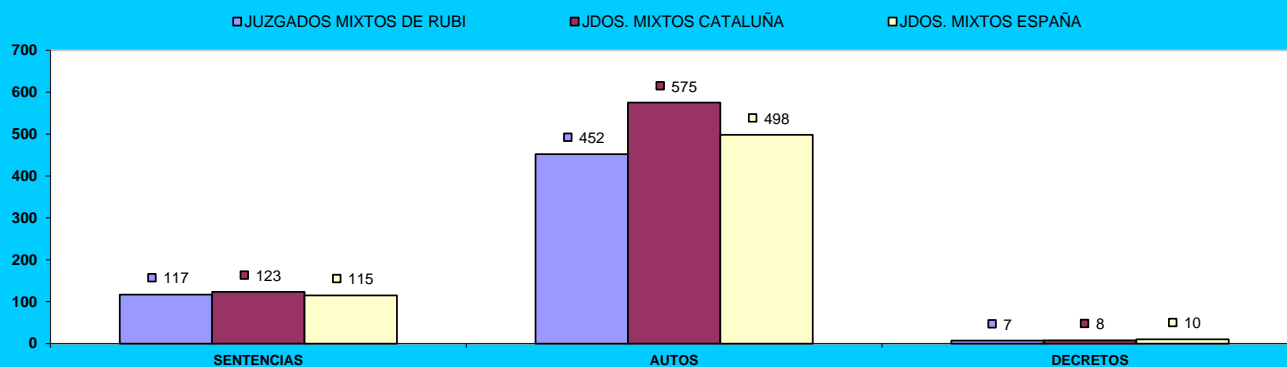
## b) Resoluciones dictadas por órgano.

NUMERO DE RESOLUCIONES DICTADAS POR ÓRGANO		SENTENCIAS			AUTOS			DECRETOS		
ÓRGANO		2020	2021	% EVOLUCIÓN	2020	2021	% EVOLUCIÓN	2020	2021	% EVOLUCIÓN
JDO. DE 1ª. INSTAN. E INSTRUC. Nº. 1 DE RUBI	Civil	122	278	127,87%	237	388	63,71%	302	535	77,15%
	Penal	62	91	46,77%	400	579	44,75%	0	1	100,00%
JDO. DE 1ª. INSTAN. E INSTRUC. Nº. 2 DE RUBI	Civil	148	258	74,32%	146	353	141,78%	307	496	61,56%
	Penal	78	138	76,92%	576	477	-17,19%	6	4	-33,33%
JDO. DE 1ª. INSTAN. E INSTRUC. Nº. 3 DE RUBI	Civil	175	275	57,14%	218	271	24,31%	398	385	-3,27%
	Penal	76	111	46,05%	315	331	5,08%	5	1	-80,00%
JDO. DE 1ª. INSTAN. E INSTRUC. Nº. 4 DE RUBI	Civil	141	228	61,70%	205	241	17,56%	299	380	27,09%
	Penal	106	134	26,42%	530	463	-12,64%	11	30	172,73%
JDO. DE 1ª. INSTAN. E INSTRUC. Nº. 5 DE RUBI	Civil	67	132	97,01%	138	249	80,43%	177	342	93,22%
	Penal	115	127	10,43%	262	485	85,11%	1	16	1500,00%
JDO. DE 1ª. INSTAN. E INSTRUC. Nº. 6 DE RUBI	Civil	136	244	79,41%	223	386	73,09%	381	509	33,60%
	Penal	71	140	97,18%	430	503	16,98%	4	1	-75,00%
JDO. DE 1ª. INSTAN. E INSTRUC. Nº. 7 DE RUBI	Civil	168	201	19,64%	214	376	75,70%	410	520	26,83%
	Penal	52	70	34,62%	363	405	11,57%	9	4	-55,56%
JDO. DE 1ª. INSTAN. E INSTRUC. Nº. 8 DE RUBI	Civil	159	229	44,03%	251	420	67,33%	331	461	39,27%
	Penal	73	126	72,60%	328	375	14,33%	3	0	-100,00%
TOTALES	Civil	1.116	1.845	65,32%	1.632	2.684	64,46%	2.605	3.628	39,27%
	Penal	633	937	48,03%	3.204	3.618	12,92%	39	57	46,15%

### COMPARATIVA DE LA MEDIA DE RESOLUCIONES DE LOS JDOS. MIXTOS (CIVIL) 2021



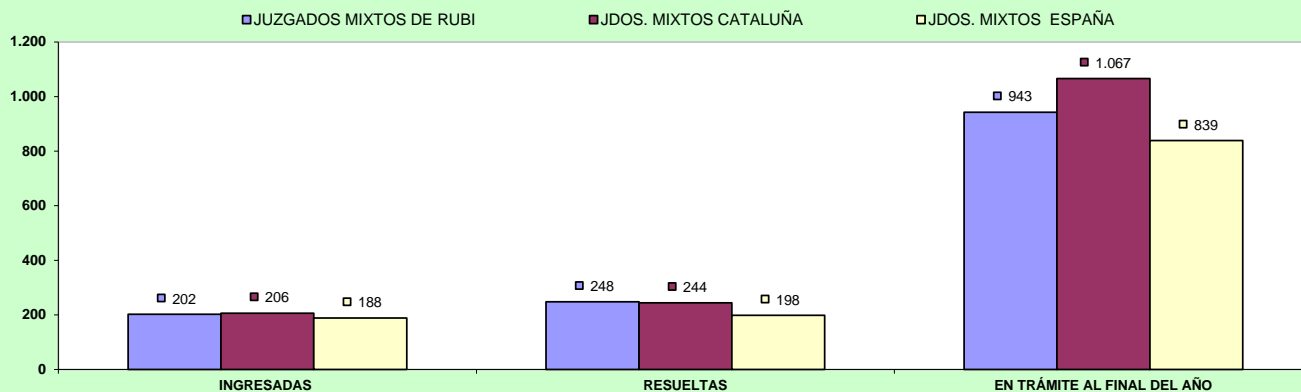
### COMPARATIVA DE LA MEDIA DE RESOLUCIONES DE LOS JDOS. MIXTOS (PENAL) 2021



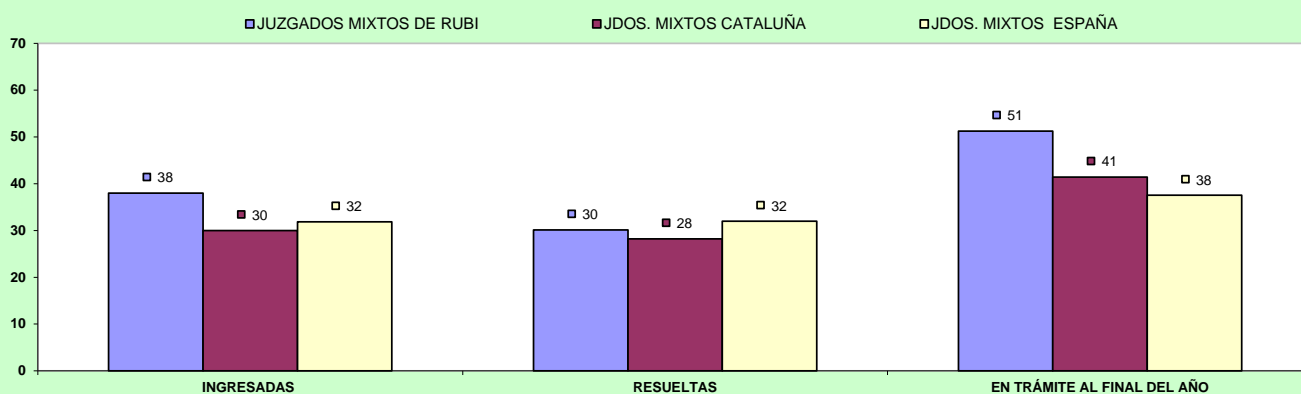
### c) Ejecuciones por órgano.

NUMERO DE EJECUTORIAS POR ÓRGANO		INGRESADAS			RESUELTAS			EN TRÁMITE AL FINAL DEL AÑO		
ÓRGANO		2020	2021	% EVOLUCIÓN	2020	2021	% EVOLUCIÓN	2020	2021	% EVOLUCIÓN
JDO. DE 1ª. INSTAN. E INSTRUC. Nº. 1 DE RUBI	Civil	128	189	47,66%	175	181	3,43%	710	1.209	70,28%
	Penal	12	3	-75,00%	1	5	400,00%	43	41	-4,65%
JDO. DE 1ª. INSTAN. E INSTRUC. Nº. 2 DE RUBI	Civil	152	202	32,89%	111	183	64,86%	949	997	5,06%
	Penal	26	36	38,46%	18	24	33,33%	44	56	27,27%
JDO. DE 1ª. INSTAN. E INSTRUC. Nº. 3 DE RUBI	Civil	170	200	17,65%	148	316	113,51%	1.125	1.008	-10,40%
	Penal	14	26	85,71%	16	31	93,75%	35	35	0,00%
JDO. DE 1ª. INSTAN. E INSTRUC. Nº. 4 DE RUBI	Civil	148	147	-0,68%	120	173	44,17%	1.283	1.254	-2,26%
	Penal	30	20	-33,33%	45	30	-33,33%	32	22	-31,25%
JDO. DE 1ª. INSTAN. E INSTRUC. Nº. 5 DE RUBI	Civil	115	155	34,78%	135	147	8,89%	548	566	3,28%
	Penal	35	38	8,57%	18	27	50,00%	76	87	14,47%
JDO. DE 1ª. INSTAN. E INSTRUC. Nº. 6 DE RUBI	Civil	168	234	39,29%	240	462	92,50%	1.058	785	-25,80%
	Penal	21	36	71,43%	27	20	-25,93%	28	44	57,14%
JDO. DE 1ª. INSTAN. E INSTRUC. Nº. 7 DE RUBI	Civil	242	283	16,94%	324	376	16,05%	1.019	980	-3,83%
	Penal	21	101	380,95%	19	75	294,74%	38	64	68,42%
JDO. DE 1ª. INSTAN. E INSTRUC. Nº. 8 DE RUBI	Civil	206	207	0,49%	338	144	-57,40%	672	743	10,57%
	Penal	20	44	120,00%	21	29	38,10%	46	61	32,61%
TOTALES	Civil	1.329	1.617	21,67%	1.591	1.982	24,58%	7.364	7.542	2,42%
	Penal	179	304	69,83%	165	241	46,06%	342	410	19,88%

#### COMPARATIVA DE LA MEDIA DE LAS EJECUCIONES DE LOS JDOS. MIXTOS (CIVIL) 2021



#### COMPARATIVA DE LA MEDIA DE LAS EJECUCIONES DE LOS JDOS. MIXTOS (PENAL) 2021



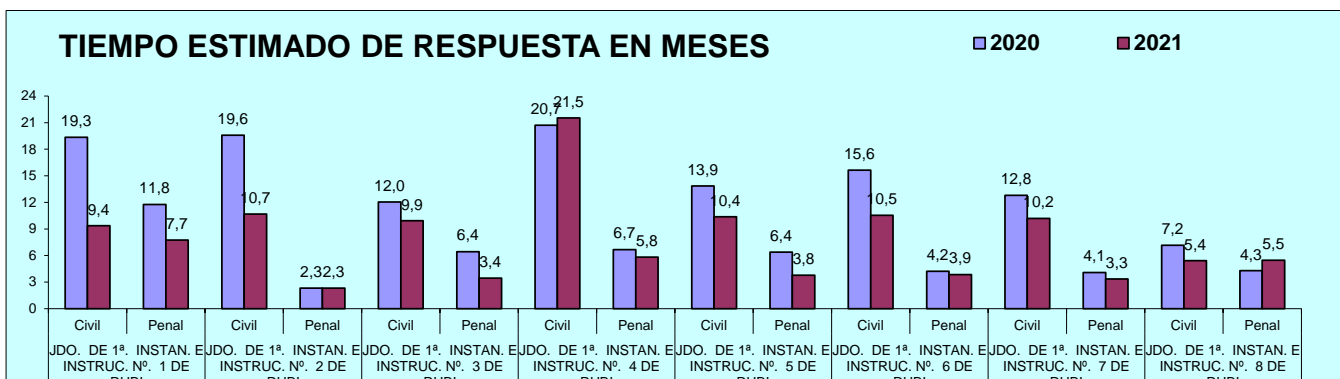
## d) Carga de trabajo en relación a los nuevos módulos publicados en el BOE el 29/12/2018

ASUNTOS COMPUTABLES PARA EL MÓDULO		ASUNTOS INGRESADOS 2021 (MÓDULO)	MÓDULO DE INGRESO PUBLICADOS EN EL BOE EL 29/12/2018	% RESPECTO AL MÓDULO DE INGRESO
ÓRGANO				
JDO. DE 1ª. INSTAN. E INSTRUCC. Nº. 1 DE RUBI	Civil	1.191	680	75,15%
	Penal	761	1.000	-23,90%
JDO. DE 1ª. INSTAN. E INSTRUCC. Nº. 2 DE RUBI	Civil	1.203	680	76,84%
	Penal	813	1.000	-18,70%
JDO. DE 1ª. INSTAN. E INSTRUCC. Nº. 3 DE RUBI	Civil	1.184	680	74,04%
	Penal	706	1.000	-29,40%
JDO. DE 1ª. INSTAN. E INSTRUCC. Nº. 4 DE RUBI	Civil	1.154	680	69,63%
	Penal	809	1.000	-19,10%
JDO. DE 1ª. INSTAN. E INSTRUCC. Nº. 5 DE RUBI	Civil (*)	906	680	33,24%
	Penal(*)	1.097	1.000	9,70%
JDO. DE 1ª. INSTAN. E INSTRUCC. Nº. 6 DE RUBI	Civil	1.256	680	84,63%
	Penal	851	1.000	-14,90%
JDO. DE 1ª. INSTAN. E INSTRUCC. Nº. 7 DE RUBI	Civil	1.359	680	99,78%
	Penal	717	1.000	-28,30%
JDO. DE 1ª. INSTAN. E INSTRUCC. Nº. 8 DE RUBI	Civil	1.284	680	88,75%
	Penal	785	1.000	-21,50%

(\*) A la espera de que se publique el factor de corrección para los que tienen atribuida la competencia de VIDO, se aplica el módulo establecido para los juzgados de primera instancia e instrucción

## e) Tiempo estimado de respuesta en los órganos judiciales (calculado en meses).

TIEMPO ESTIMADO DE RESPUESTA EN LOS ÓRGANOS JUDICIALES (EN MESES)			
ÓRGANO		2020	2021
JDO. DE 1ª. INSTAN. E INSTRUCC. Nº. 1 DE RUBI	Civil	19,3	9,4
	Penal	11,8	7,7
JDO. DE 1ª. INSTAN. E INSTRUCC. Nº. 2 DE RUBI	Civil	19,6	10,7
	Penal	2,3	2,3
JDO. DE 1ª. INSTAN. E INSTRUCC. Nº. 3 DE RUBI	Civil	12,0	9,9
	Penal	6,4	3,4
JDO. DE 1ª. INSTAN. E INSTRUCC. Nº. 4 DE RUBI	Civil	20,7	21,5
	Penal	6,7	5,8
JDO. DE 1ª. INSTAN. E INSTRUCC. Nº. 5 DE RUBI	Civil	13,9	10,4
	Penal	6,4	3,8
JDO. DE 1ª. INSTAN. E INSTRUCC. Nº. 6 DE RUBI	Civil	15,6	10,5
	Penal	4,2	3,9
JDO. DE 1ª. INSTAN. E INSTRUCC. Nº. 7 DE RUBI	Civil	12,8	10,2
	Penal	4,1	3,3
JDO. DE 1ª. INSTAN. E INSTRUCC. Nº. 8 DE RUBI	Civil	7,2	5,4
	Penal	4,3	5,5



## B) ASUNTOS DE VIOLENCIA DOMÉSTICA

### a) Asuntos por órgano.

NUMERO ASUNTOS POR ÓRGANO		INGRESADOS			RESUELTOS			EN TRAMITE AL FINAL DEL AÑO		
ÓRGANO		2020	2021	% EVOLUCIÓN	2020	2021	% EVOLUCIÓN	2020	2021	% EVOLUCIÓN
JDO. DE 1ª. INSTAN. E INSTRUC. Nº. 5 DE RUBI	Civil	76	87	14,47%	78	70	-10,26%	29	46	58,62%
	Penal	457	446	-2,41%	420	480	14,29%	172	138	-19,77%

### b) Resoluciones dictadas por órgano.

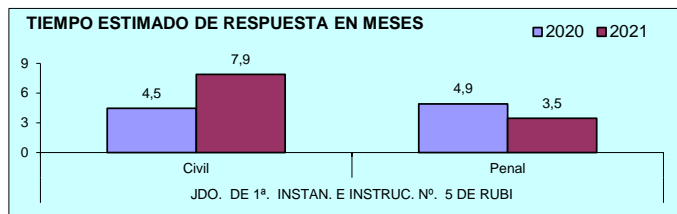
NUMERO DE RESOLUCIONES DICTADAS POR ÓRGANO		SENTENCIAS			AUTOS			DECRETOS		
ÓRGANO		2020	2021	% EVOLUCIÓN	2020	2021	% EVOLUCIÓN	2020	2021	% EVOLUCIÓN
JDO. DE 1ª. INSTAN. E INSTRUC. Nº. 5 DE RUBI	Civil	21	27	28,57%	31	24	-22,58%	20	15	-25,00%
	Penal	49	50	2,04%	216	210	-2,78%	2	1	-50,00%

### c) Ejecuciones por órgano.

NUMERO DE EJECUTORIAS POR ÓRGANO		INGRESADAS			RESUELTAS			EN TRÁMITE AL FINAL DEL AÑO		
ÓRGANO		2020	2021	% EVOLUCIÓN	2020	2021	% EVOLUCIÓN	2020	2021	% EVOLUCIÓN
JDO. DE 1ª. INSTAN. E INSTRUC. Nº. 5 DE RUBI	Civil	20	12	-40,00%	12	18	50,00%	75	69	-8,00%
	Penal	5	8	60,00%	2	3	50,00%	7	12	71,43%

### d) Tiempo estimado de respuesta en los órganos judiciales (calculado en meses).

TIEMPO ESTIMADO DE RESPUESTA EN LOS ÓRGANOS JUDICIALES (EN MESES)			
ÓRGANO		2020	2021
JDO. DE 1ª. INSTAN. E INSTRUC. Nº. 5 DE RUBI	Civil	4,5	7,9
	Penal	4,9	3,5



# PARTIDO JUDICIAL DE SABADELL

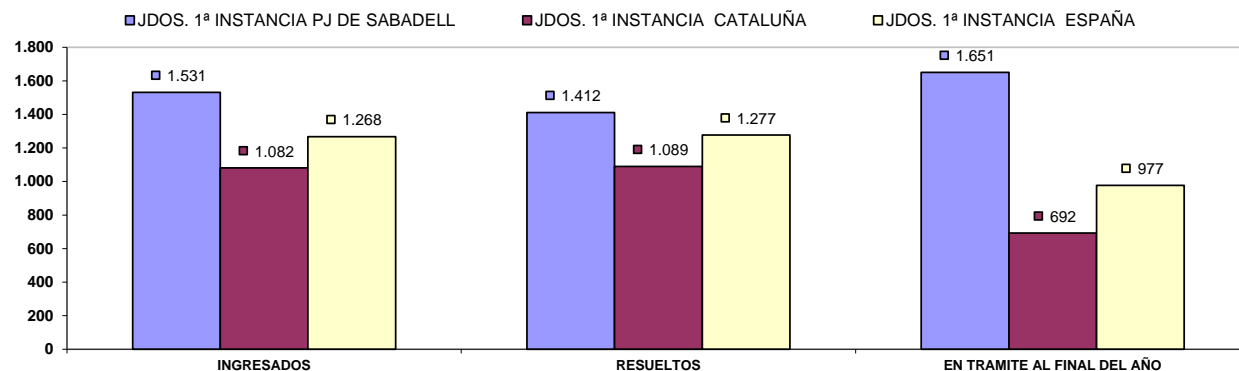
## 1) JUZGADOS PRIMERA INSTANCIA

El Juzgado de primera instancia nº 10 entró en funcionamiento el 2 de enero de 2020

### A) ASUNTOS POR ÓRGANO

NUMERO ASUNTOS POR ÓRGANO	INGRESADOS			RESUELTOS			EN TRAMITE AL FINAL DEL AÑO		
	ORGANO	2020	2021	% EVOLUCION	2020	2021	% EVOLUCION	2020	2021
JDO. DE 1ª. INSTAN. Nº. 1 DE SABADELL	1.236	1.398	13,11%	1.196	1.419	18,65%	1.487	1.466	-1,41%
JDO. DE 1ª. INSTAN. Nº. 2 DE SABADELL	1.069	1.502	40,51%	1.071	1.204	12,42%	1.692	1.990	17,61%
JDO. DE 1ª. INSTAN. Nº. 3 DE SABADELL	1.028	1.520	47,86%	891	1.270	42,54%	2.765	3.015	9,04%
JDO. DE 1ª. INSTAN. Nº. 4 DE SABADELL	930	1.244	33,76%	906	1.153	27,26%	1.124	1.215	8,10%
JDO. DE 1ª. INSTAN. Nº. 5 DE SABADELL	1.236	1.555	25,81%	1.200	1.430	19,17%	874	999	14,30%
JDO. DE 1ª. INSTAN. Nº. 6 DE SABADELL	1.126	1.530	35,88%	1.254	1.717	36,92%	1.817	1.629	-10,35%
JDO. DE 1ª. INSTAN. Nº. 7 DE SABADELL	1.033	1.736	68,05%	892	1.440	61,43%	1.534	1.830	19,30%
JDO. DE 1ª. INSTAN. Nº. 10 DE SABADELL	2.004	1.766	-11,88%	1.051	1.659	57,85%	953	1.060	11,23%
<b>TOTALES</b>	<b>9.662</b>	<b>12.251</b>	<b>26,80%</b>	<b>8.461</b>	<b>11.292</b>	<b>33,46%</b>	<b>12.246</b>	<b>13.204</b>	<b>7,82%</b>

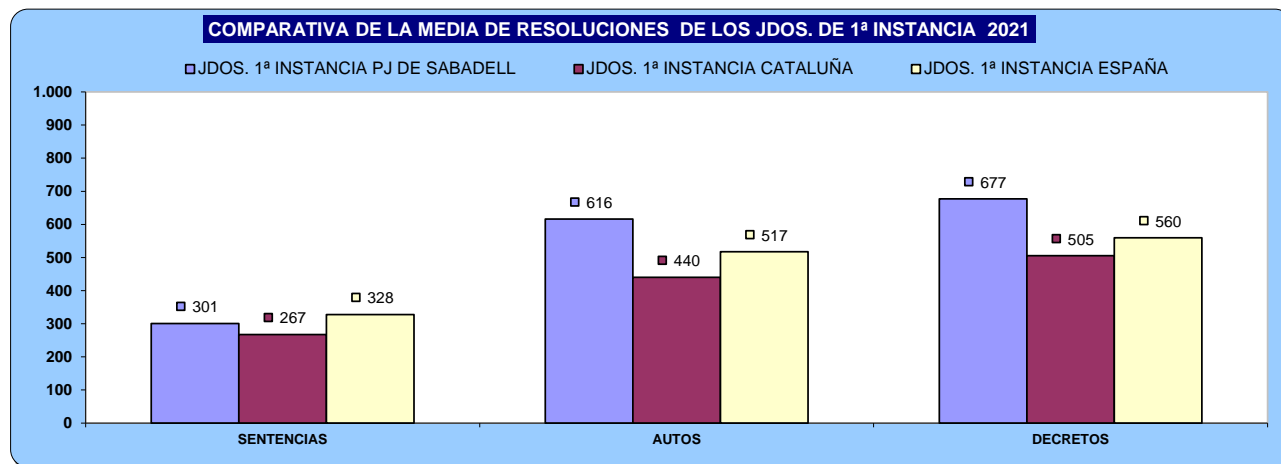
#### COMPARATIVA DE LA MEDIA DE ASUNTOS DE LOS JDOS. 1ª INSTANCIA 2021





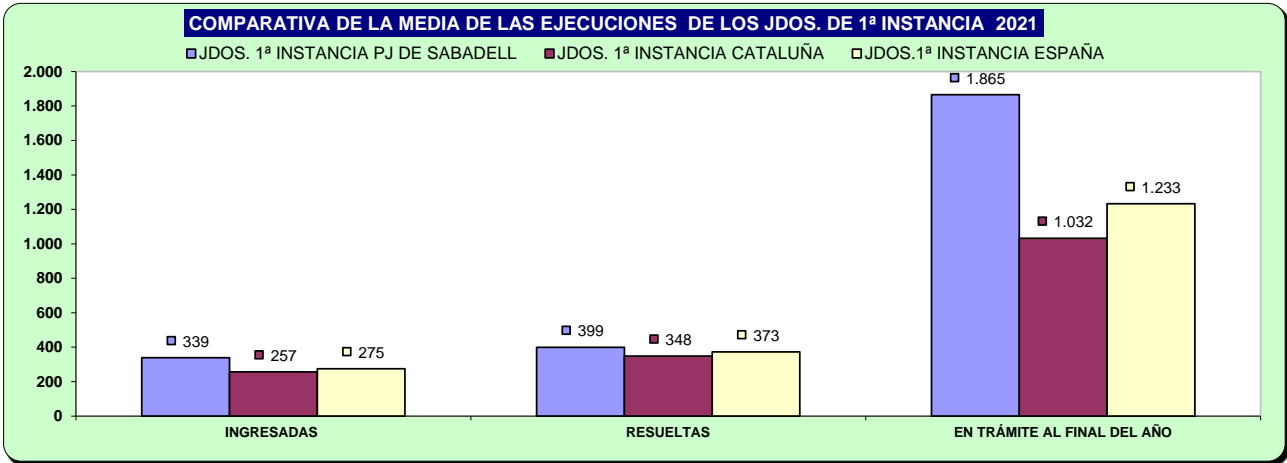
## B) RESOLUCIONES DICTADAS POR ÓRGANO

NUMERO DE RESOLUCIONES DICTADAS POR ÓRGANO	SENTENCIAS			AUTOS			DECRETOS			
	ORGANO	2020	2021	% EVOLUCIÓN	2020	2021	% EVOLUCIÓN	2020	2021	% EVOLUCIÓN
JDO. DE 1ª. INSTAN. Nº. 1 DE SABADELL		220	291	32,27%	515	649	26,02%	650	628	-3,38%
JDO. DE 1ª. INSTAN. Nº. 2 DE SABADELL		217	313	44,24%	335	372	11,04%	588	597	1,53%
JDO. DE 1ª. INSTAN. Nº. 3 DE SABADELL		172	272	58,14%	231	381	64,94%	656	783	19,36%
JDO. DE 1ª. INSTAN. Nº. 4 DE SABADELL		244	316	29,51%	445	484	8,76%	617	665	7,78%
JDO. DE 1ª. INSTAN. Nº. 5 DE SABADELL		249	306	22,89%	538	659	22,49%	595	783	31,60%
JDO. DE 1ª. INSTAN. Nº. 6 DE SABADELL		301	338	12,29%	442	687	55,43%	670	845	26,12%
JDO. DE 1ª. INSTAN. Nº. 7 DE SABADELL		154	279	81,17%	390	771	97,69%	512	636	24,22%
JDO. DE 1ª. INSTAN. Nº. 10 DE SABADELL		103	292	183,50%	587	924	57,41%	381	481	26,25%
<b>TOTALES</b>		<b>1.660</b>	<b>2.407</b>	<b>45,00%</b>	<b>3.483</b>	<b>4.927</b>	<b>41,46%</b>	<b>4.669</b>	<b>5.418</b>	<b>16,04%</b>



## C) EJECUCIONES POR ÓRGANO

NUMERO DE EJECUTORIAS POR ÓRGANO	INGRESADAS			RESUELTAS			EN TRÁMITE AL FINAL DEL AÑO		
	ÓRGANO	2020	2021	% EVOLUCIÓN	2020	2021	% EVOLUCIÓN	2020	2021
JDO. DE 1ª. INSTAN. Nº. 1 DE SABADELL	256	309	20,70%	192	301	56,77%	1.965	2.036	3,61%
JDO. DE 1ª. INSTAN. Nº. 2 DE SABADELL	286	358	25,17%	179	294	64,25%	2.321	2.435	4,91%
JDO. DE 1ª. INSTAN. Nº. 3 DE SABADELL	193	296	53,37%	175	208	18,86%	3.041	3.171	4,27%
JDO. DE 1ª. INSTAN. Nº. 4 DE SABADELL	253	291	15,02%	431	318	-26,22%	1.662	1.850	11,31%
JDO. DE 1ª. INSTAN. Nº. 5 DE SABADELL	360	406	12,78%	712	774	8,71%	1.856	1.779	-4,15%
JDO. DE 1ª. INSTAN. Nº. 6 DE SABADELL	312	461	47,76%	169	177	4,73%	1.521	1.854	21,89%
JDO. DE 1ª. INSTAN. Nº. 7 DE SABADELL	247	323	30,77%	336	1.068	217,86%	2.153	1.478	-31,35%
JDO. DE 1ª. INSTAN. Nº. 10 DE SABADELL	123	268	117,89%	21	52	147,62%	102	318	211,76%
TOTALES	2.030	2.712	33,60%	2.215	3.192	44,11%	14.621	14.921	2,05%

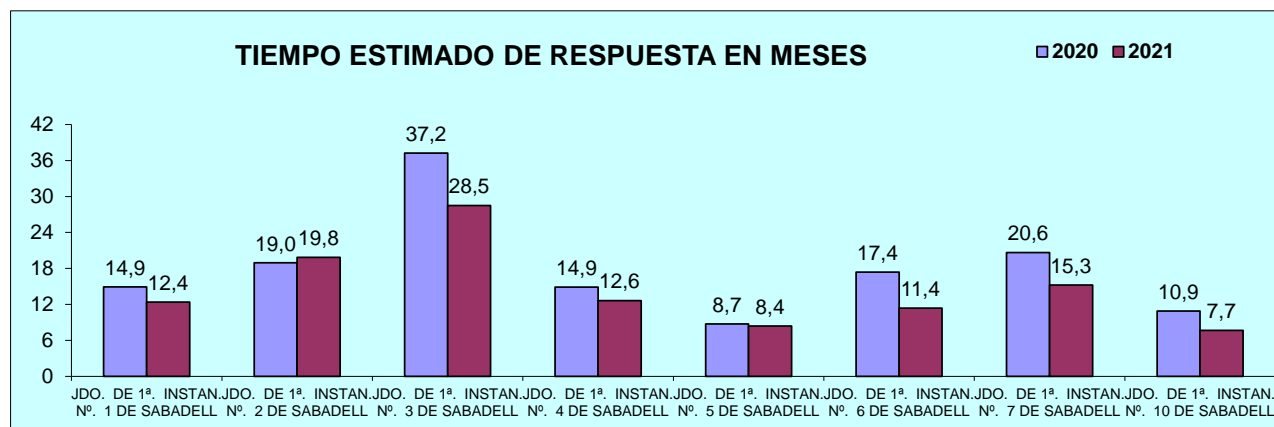


## D) CARGA DE TRABAJO EN RELACIÓN A LOS NUEVOS MÓDULOS PUBLICADOS EN EL BOE EL 29/12/2018

ASUNTOS COMPUTABLES PARA EL MÓDULO	ASUNTOS INGRESADOS 2021 (MÓDULO)	MÓDULO DE INGRESO PUBLICADOS EN EL BOE EL 29/12/2018	% RESPECTO AL MÓDULO DE INGRESO
ÓRGANO			
JDO. DE 1ª. INSTAN. Nº. 1 DE SABADELL	1.715	1.200	42,88%
JDO. DE 1ª. INSTAN. Nº. 2 DE SABADELL	1.864	1.200	55,33%
JDO. DE 1ª. INSTAN. Nº. 3 DE SABADELL	1.823	1.200	51,93%
JDO. DE 1ª. INSTAN. Nº. 4 DE SABADELL	1.542	1.200	28,46%
JDO. DE 1ª. INSTAN. Nº. 5 DE SABADELL	1.966	1.200	63,83%
JDO. DE 1ª. INSTAN. Nº. 6 DE SABADELL	1.995	1.200	66,28%
JDO. DE 1ª. INSTAN. Nº. 7 DE SABADELL	2.065	1.200	72,04%
JDO. DE 1ª. INSTAN. Nº. 10 DE SABADELL	2.040	1.200	69,96%

## E) TIEMPO ESTIMADO DE RESPUESTA EN LOS ÓRGANOS JUDICIALES. CALCULADO EN MESES

TIEMPO ESTIMADO DE RESPUESTA EN LOS ÓRGANOS JUDICIALES (EN MESES)		
ÓRGANO	2020	2021
JDO. DE 1ª. INSTAN. Nº. 1 DE SABADELL	14,9	12,4
JDO. DE 1ª. INSTAN. Nº. 2 DE SABADELL	19,0	19,8
JDO. DE 1ª. INSTAN. Nº. 3 DE SABADELL	37,2	28,5
JDO. DE 1ª. INSTAN. Nº. 4 DE SABADELL	14,9	12,6
JDO. DE 1ª. INSTAN. Nº. 5 DE SABADELL	8,7	8,4
JDO. DE 1ª. INSTAN. Nº. 6 DE SABADELL	17,4	11,4
JDO. DE 1ª. INSTAN. Nº. 7 DE SABADELL	20,6	15,3
JDO. DE 1ª. INSTAN. Nº. 10 DE SABADELL	10,9	7,7



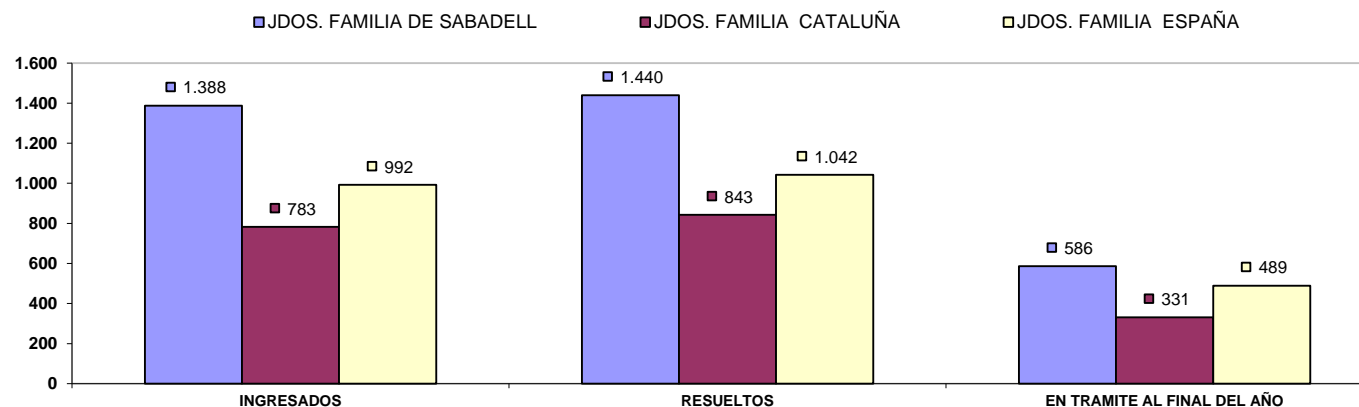
## 2) JUZGADOS PRIMERA INSTANCIA (FAMILIA)

El Juzgado de primera instancia nº 9 de Sabadell entró en funcionamiento del 2 de enero de 2020.

### A) ASUNTOS POR ÓRGANO

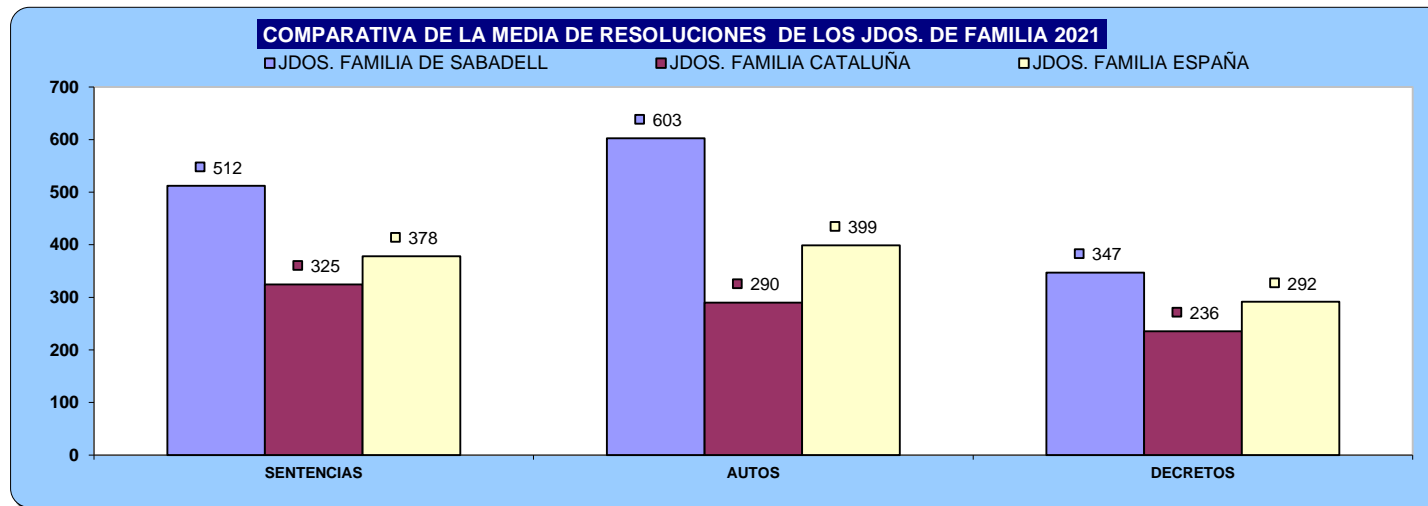
NUMERO ASUNTOS POR ÓRGANO	INGRESADOS			RESUELTOS			EN TRAMITE AL FINAL DEL AÑO			
	ORGANO	2020	2021	% EVOLUCIÓN	2020	2021	% EVOLUCIÓN	2020	2021	% EVOLUCIÓN
JDO. DE 1ª. INSTAN. Nº. 8 DE SABADELL		928	1.569	69,07%	1.580	1.549	-1,96%	668	641	-4,04%
JDO. DE 1ª. INSTAN. Nº. 9 DE SABADELL		1.814	1.206	-33,52%	1.125	1.331	18,31%	689	531	-22,93%
<b>TOTALES</b>		<b>2.742</b>	<b>2.775</b>	<b>1,20%</b>	<b>2.705</b>	<b>2.880</b>	<b>6,47%</b>	<b>1.357</b>	<b>1.172</b>	<b>-13,63%</b>

#### COMPARATIVA DE LA MEDIA DE ASUNTOS DE LOS JDOS. DE FAMILIA 2021



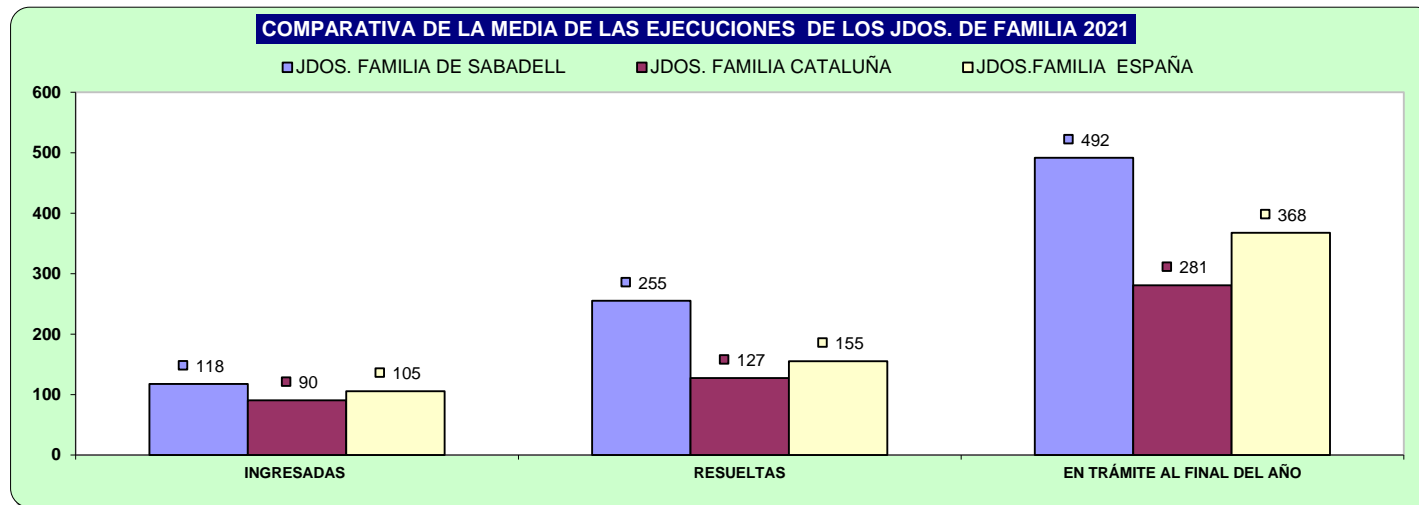
## B) RESOLUCIONES DICTADAS POR ÓRGANO

NUMERO DE RESOLUCIONES DICTADAS POR ÓRGANO	SENTENCIAS			AUTOS			DECRETOS		
	2020	2021	% EVOLUCIÓN	2020	2021	% EVOLUCIÓN	2020	2021	% EVOLUCIÓN
JDO. DE 1ª. INSTAN. Nº. 8 DE SABADELL	244	475	94,67%	648	687	6,02%	494	448	-9,31%
JDO. DE 1ª. INSTAN. Nº. 9 DE SABADELL	332	549	65,36%	559	518	-7,33%	214	246	14,95%
<b>TOTALES</b>	<b>576</b>	<b>1.024</b>	<b>77,78%</b>	<b>1.207</b>	<b>1.205</b>	<b>-0,17%</b>	<b>708</b>	<b>694</b>	<b>-1,98%</b>



## C) EJECUCIONES POR ÓRGANO

NUMERO DE EJECUTORIAS POR ÓRGANO	INGRESADAS			RESUELTAS			EN TRÁMITE AL FINAL DEL AÑO		
	ÓRGANO	2020	2021	% EVOLUCIÓN	2020	2021	% EVOLUCIÓN	2020	2021
JDO. DE 1ª. INSTAN. Nº. 8 DE SABADELL	225	192	-14,67%	176	494	180,68%	1.214	939	-22,65%
JDO. DE 1ª. INSTAN. Nº. 9 DE SABADELL	22	43	95,45%	3	16	433,33%	19	44	131,58%
<b>TOTALES</b>	<b>247</b>	<b>235</b>	<b>-4,86%</b>	<b>179</b>	<b>510</b>	<b>184,92%</b>	<b>1.233</b>	<b>983</b>	<b>-20,28%</b>

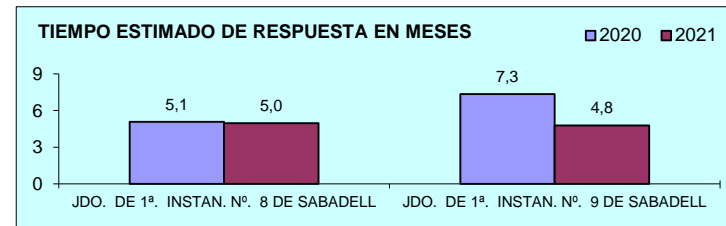


## D) CARGA DE TRABAJO EN RELACIÓN A LOS NUEVOS MÓDULOS PUBLICADOS EN EL BOE EL 29/12/2018

ASUNTOS COMPUTABLES PARA EL MÓDULO	ASUNTOS INGRESADOS 2021 (MÓDULO)	MÓDULO DE INGRESO PUBLICADOS EN EL BOE EL 29/12/2018	% RESPECTO AL MÓDULO DE INGRESO
ÓRGANO			
JDO. DE 1ª. INSTAN. Nº. 8 DE SABADELL	1.469	1.323	11,02%
JDO. DE 1ª. INSTAN. Nº. 9 DE SABADELL	1.028	1.323	-22,33%

## E) TIEMPO ESTIMADO DE RESPUESTA EN LOS ÓRGANOS JUDICIALES. CALCULADO EN MESES

TIEMPO ESTIMADO DE RESPUESTA EN LOS ÓRGANOS JUDICIALES (EN MESES)		
ÓRGANO	2020	2021
JDO. DE 1ª. INSTAN. Nº. 8 DE SABADELL	5,1	5,0
JDO. DE 1ª. INSTAN. Nº. 9 DE SABADELL	7,3	4,8



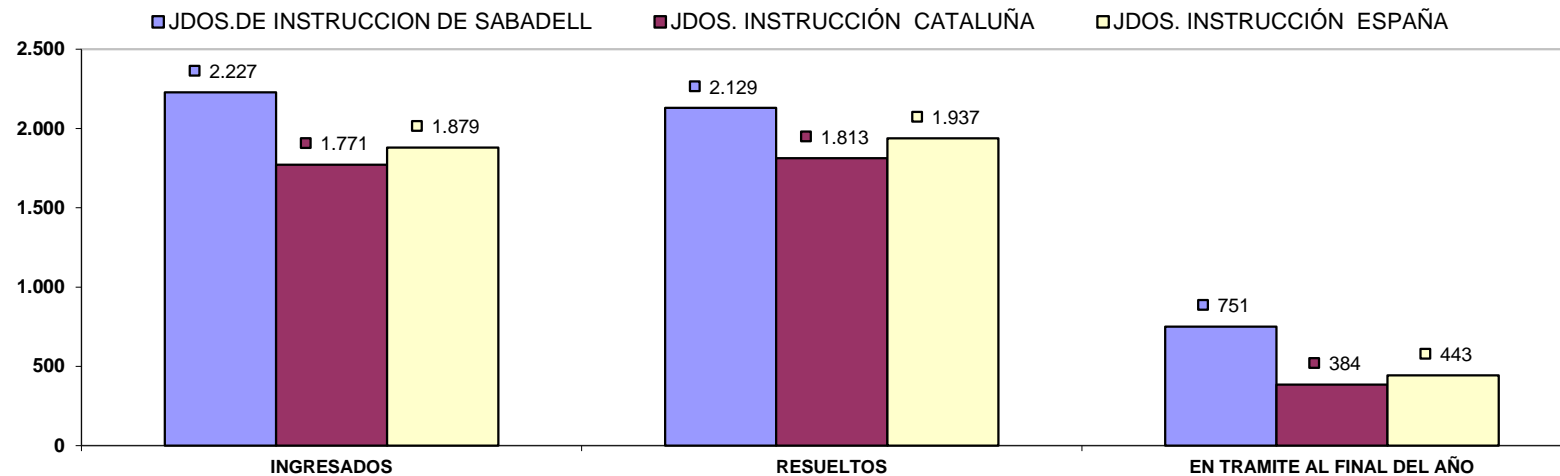


### 3) JUZGADOS DE INSTRUCCION

#### A) ASUNTOS POR ÓRGANO

NUMERO ASUNTOS POR ÓRGANO	INGRESADOS			RESUELTOS			EN TRAMITE AL FINAL DEL AÑO		
	ÓRGANO	2020	2021	% EVOLUCIÓN	2020	2021	% EVOLUCIÓN	2020	2021
JDO. DE INSTRUC. Nº. 1 DE SABADELL	2.191	2.370	8,17%	1.579	2.210	39,96%	1.099	1.249	13,65%
JDO. DE INSTRUC. Nº. 2 DE SABADELL	2.273	2.332	2,60%	2.254	2.147	-4,75%	768	953	24,09%
JDO. DE INSTRUC. Nº. 3 DE SABADELL	2.383	2.606	9,36%	2.109	2.578	22,24%	782	810	3,58%
JDO. DE INSTRUC. Nº. 4 DE SABADELL	1.921	2.153	12,08%	1.744	2.168	24,31%	755	740	-1,99%
JDO. DE INSTRUC. Nº. 5 DE SABADELL	2.169	1.676	-22,73%	2.106	1.544	-26,69%	779	2	-99,74%
<b>TOTALES</b>	<b>10.937</b>	<b>11.137</b>	<b>1,83%</b>	<b>9.792</b>	<b>10.647</b>	<b>8,73%</b>	<b>4.183</b>	<b>3.754</b>	<b>-10,26%</b>

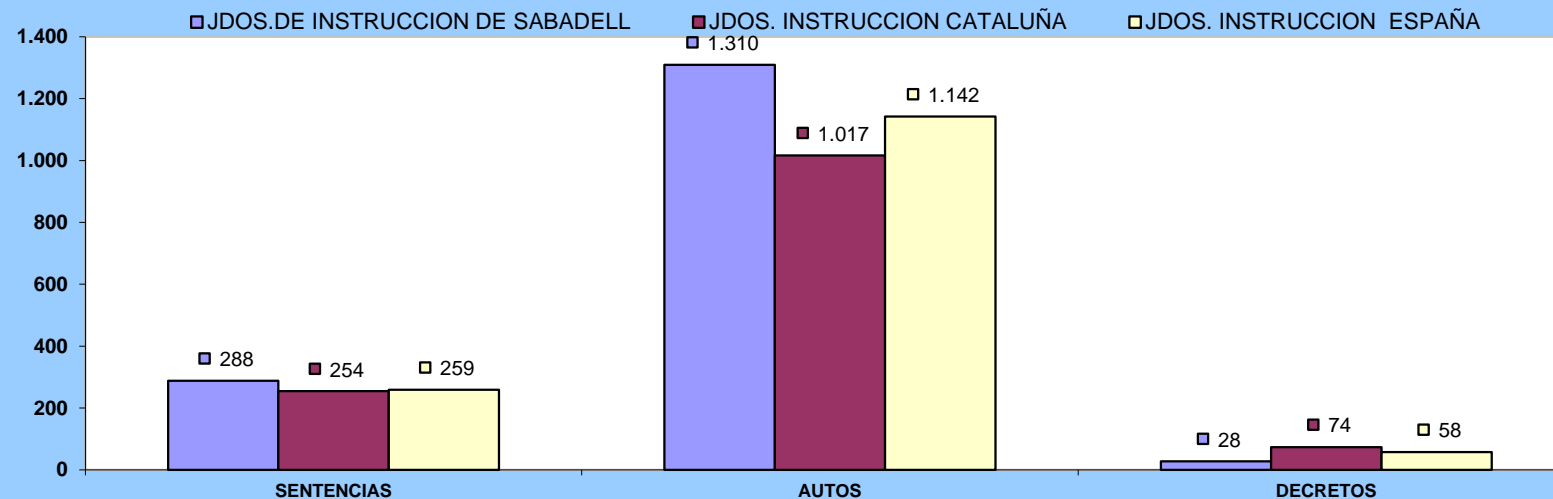
#### COMPARATIVA DE LA MEDIA DE ASUNTOS DE LOS JDOS. INSTRUCCIÓN 2021



## B) RESOLUCIONES DICTADAS POR ÓRGANO

NUMERO DE RESOLUCIONES DICTADAS POR ÓRGANO	SENTENCIAS			AUTOS			DECRETOS		
	ÓRGANO	2020	2021	% EVOLUCIÓN	2020	2021	% EVOLUCIÓN	2020	2021
JDO. DE INSTRUC. Nº. 1 DE SABADELL	191	313	63,87%	1.042	1.489	42,90%	36	28	-22,22%
JDO. DE INSTRUC. Nº. 2 DE SABADELL	207	231	11,59%	1.668	1.520	-8,87%	0	0	0,00%
JDO. DE INSTRUC. Nº. 3 DE SABADELL	213	420	97,18%	1.045	1.133	8,42%	46	44	-4,35%
JDO. DE INSTRUC. Nº. 4 DE SABADELL	180	308	71,11%	1.168	1.268	8,56%	52	40	-23,08%
JDO. DE INSTRUC. Nº. 5 DE SABADELL	185	167	-9,73%	1.204	1.138	-5,48%	28	28	0,00%
<b>TOTALES</b>	<b>976</b>	<b>1.439</b>	<b>47,44%</b>	<b>6.127</b>	<b>6.548</b>	<b>6,87%</b>	<b>162</b>	<b>140</b>	<b>-13,58%</b>

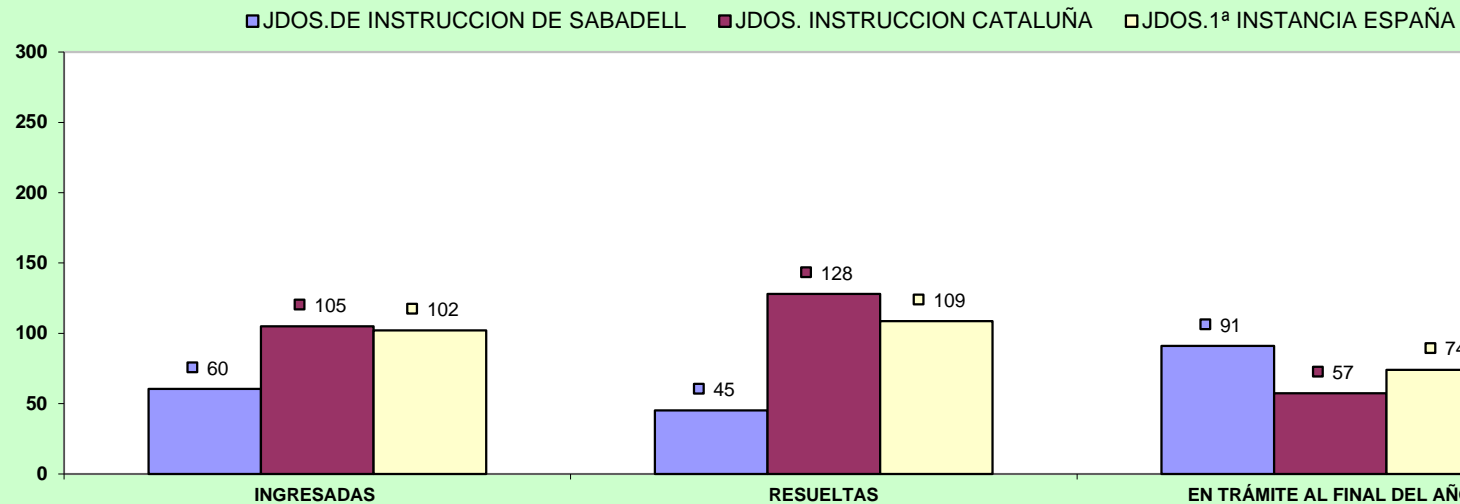
### COMPARATIVA DE LA MEDIA DE RESOLUCIONES DE LOS JDOS. DE INSTRUCCION 2021



## C) EJECUCIONES POR ÓRGANO

NUMERO DE EJECUTORIAS POR ÓRGANO	INGRESADAS			RESUELTAS			EN TRÁMITE AL FINAL DEL AÑO		
	2020	2021	% EVOLUCIÓN	2020	2021	% EVOLUCIÓN	2020	2021	% EVOLUCIÓN
JDO. DE INSTRUC. Nº. 1 DE SABADELL	40	57	42,50%	74	43	-41,89%	120	83	-30,83%
JDO. DE INSTRUC. Nº. 2 DE SABADELL	34	20	-41,18%	36	23	-36,11%	56	53	-5,36%
JDO. DE INSTRUC. Nº. 3 DE SABADELL	56	86	53,57%	111	67	-39,64%	69	88	27,54%
JDO. DE INSTRUC. Nº. 4 DE SABADELL	64	63	-1,56%	79	47	-40,51%	53	69	30,19%
JDO. DE INSTRUC. Nº. 5 DE SABADELL	125	76	-39,20%	50	46	-8,00%	132	162	22,73%
<b>TOTALES</b>	<b>319</b>	<b>302</b>	<b>-5,33%</b>	<b>350</b>	<b>226</b>	<b>-35,43%</b>	<b>430</b>	<b>455</b>	<b>5,81%</b>

### COMPARATIVA DE LA MEDIA DE LAS EJECUCIONES DE LOS JDOS. DE INSTRUCCION 2021

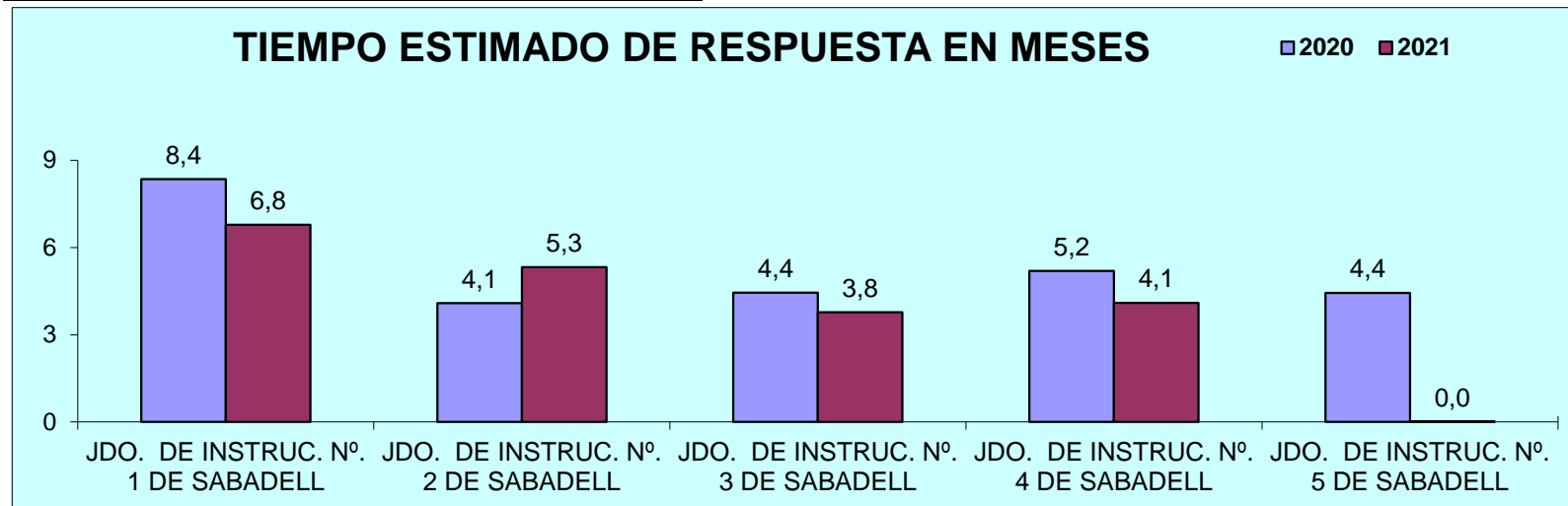


## D) CARGA DE TRABAJO EN RELACIÓN A LOS NUEVOS MÓDULOS PUBLICADOS EN EL BOE EL 29/12/2018

ASUNTOS COMPUTABLES PARA EL MÓDULO	ASUNTOS REGISTRO GENERAL 2021 (MÓDULO)	MÓDULO DE INGRESO PUBLICADOS EN EL BOE EL 29/12/2018	% RESPECTO AL MÓDULO DE INGRESO
ÓRGANO			
JDO. DE INSTRUC. Nº. 1 DE SABADELL	2.344	3.300	-28,97%
JDO. DE INSTRUC. Nº. 2 DE SABADELL	2.321	3.300	-29,67%
JDO. DE INSTRUC. Nº. 3 DE SABADELL	2.605	3.300	-21,06%
JDO. DE INSTRUC. Nº. 4 DE SABADELL	2.122	3.300	-35,70%
JDO. DE INSTRUC. Nº. 5 DE SABADELL	1.654	3.300	-49,88%

## E) TIEMPO ESTIMADO DE RESPUESTA EN LOS ÓRGANOS JUDICIALES. CALCULADO EN MESES

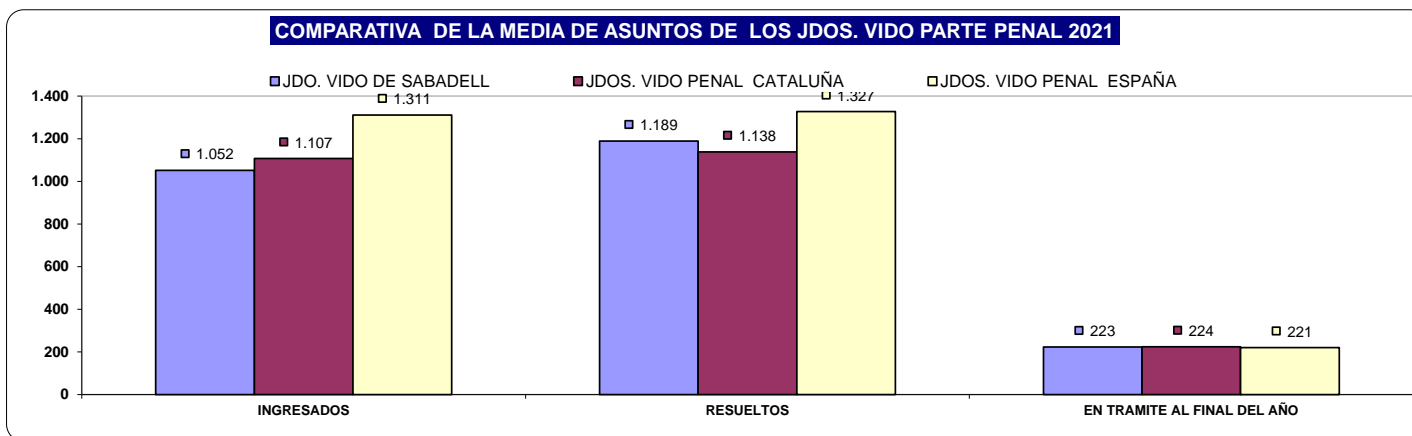
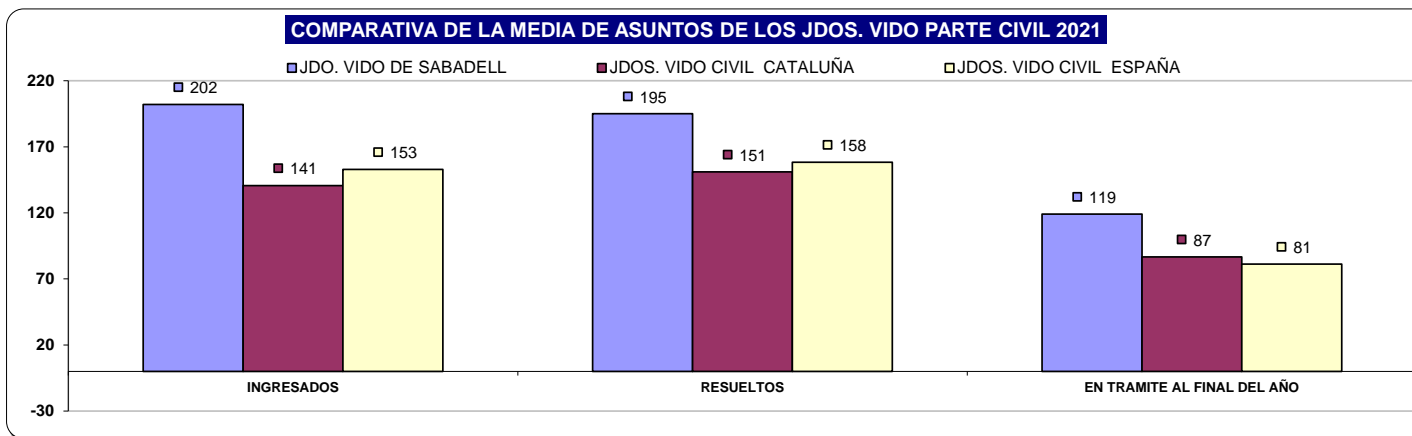
TIEMPO ESTIMADO DE RESPUESTA EN LOS ÓRGANOS JUDICIALES (EN MESES)		
ÓRGANO	2020	2021
JDO. DE INSTRUC. Nº. 1 DE SABADELL	8,4	6,8
JDO. DE INSTRUC. Nº. 2 DE SABADELL	4,1	5,3
JDO. DE INSTRUC. Nº. 3 DE SABADELL	4,4	3,8
JDO. DE INSTRUC. Nº. 4 DE SABADELL	5,2	4,1
JDO. DE INSTRUC. Nº. 5 DE SABADELL	4,4	0,0



# 4) JUZGADO DE VIOLENCIA CONTRA LA MUJER

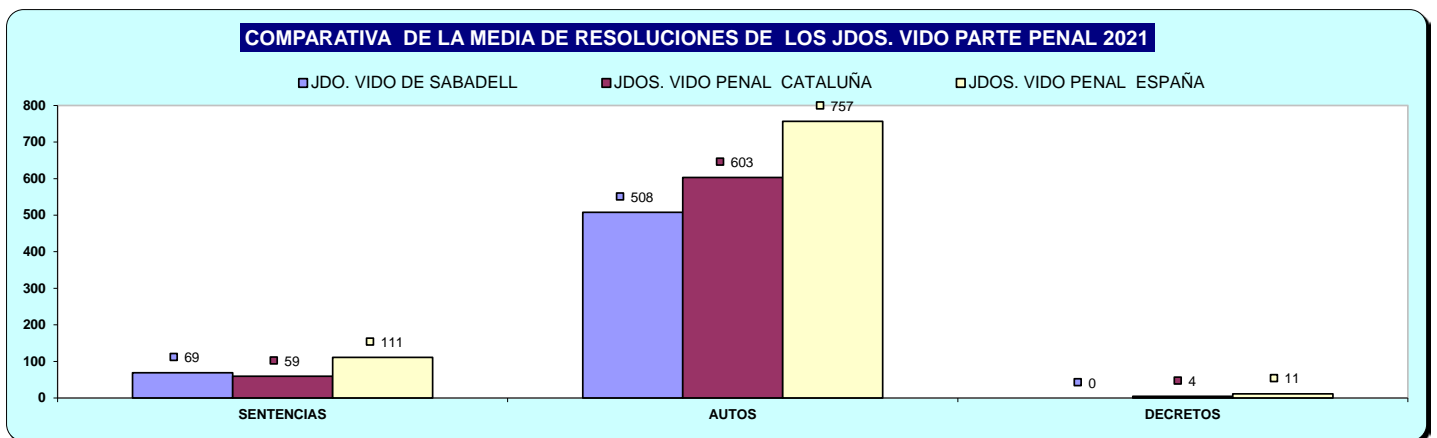
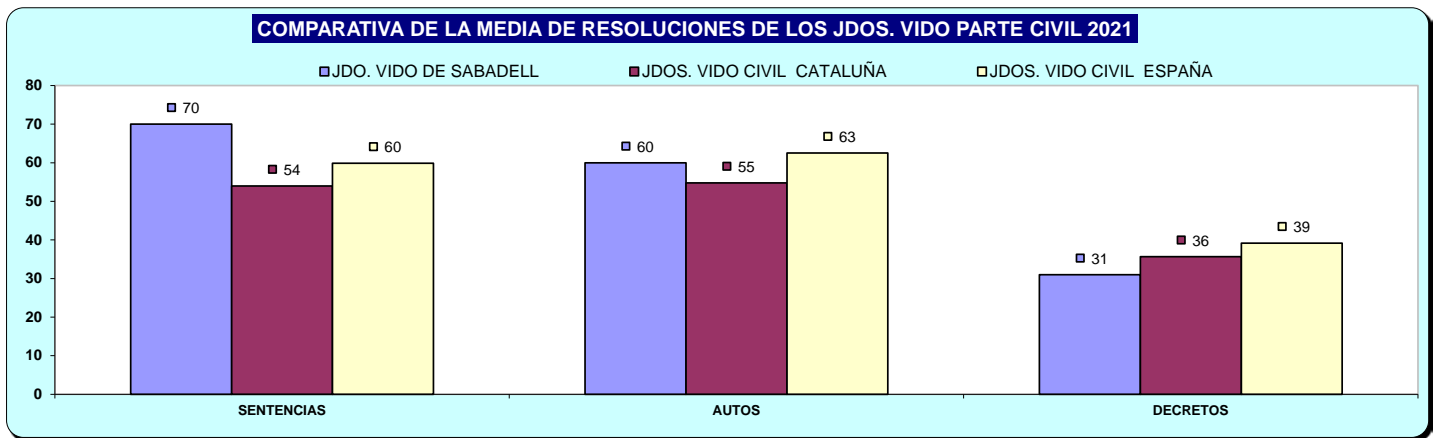
## A) ASUNTOS POR ÓRGANO

NUMERO ASUNTOS POR ÓRGANO		INGRESADOS			RESUELTOS			EN TRAMITE AL FINAL DEL AÑO		
ORGANO		2020	2021	% EVOLUCIÓN	2020	2021	% EVOLUCIÓN	2020	2021	% EVOLUCIÓN
JDO. DE VIOLENCIA SOBRE LA MUJER Nº. 1 DE SABADELL	Civil	145	202	39,31%	102	195	91,18%	112	119	6,25%
	Penal	973	1.052	8,12%	863	1.189	37,78%	360	223	-38,06%



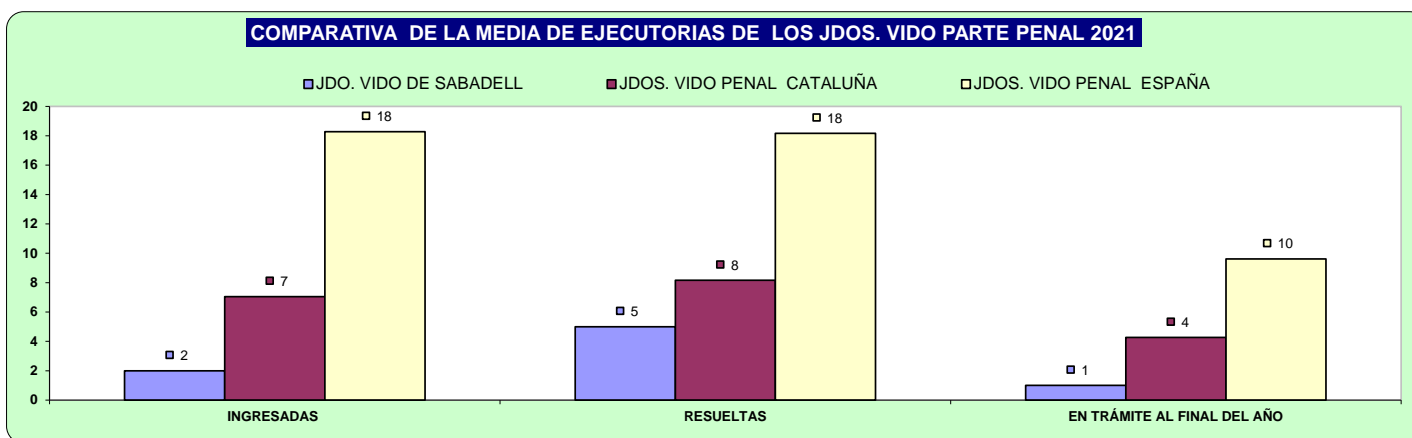
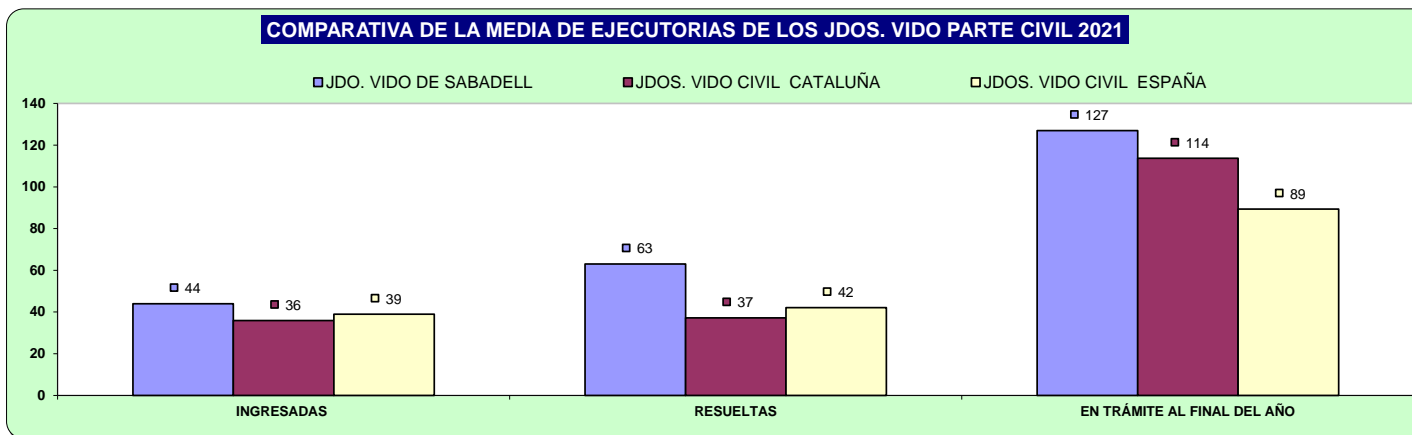
## B) RESOLUCIONES DICTADAS POR ÓRGANO

NUMERO DE RESOLUCIONES DICTADAS POR ÓRGANO		SENTENCIAS			AUTOS			DECRETOS		
ORGANO		2020	2021	% EVOLUCIÓN	2020	2021	% EVOLUCIÓN	2020	2021	% EVOLUCIÓN
JDO. DE VIOLENCIA SOBRE LA MUJER Nº. 1 DE SABADELL	Civil	32	70	118,75%	31	60	93,55%	18	31	72,22%
	Penal	51	69	35,29%	391	508	29,92%	5	0	-100,00%



### C) EJECUCIONES POR ÓRGANO

NUMERO DE EJECUTORIAS POR ÓRGANO		INGRESADAS			RESUELTAS			EN TRÁMITE AL FINAL DEL AÑO		
ÓRGANO		2020	2021	% EVOLUCIÓN	2020	2021	% EVOLUCIÓN	2020	2021	% EVOLUCIÓN
JDO. DE VIOLENCIA SOBRE LA MUJER Nº. 1 DE SABADELL	Civil	24	44	83,33%	11	63	472,73%	144	127	-11,81%
	Penal	5	2	-60,00%	9	5	-44,44%	4	1	-75,00%



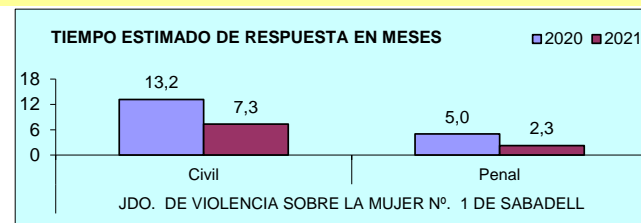


## D) CARGA DE TRABAJO EN RELACIÓN A LOS NUEVOS MÓDULOS PUBLICADOS EN EL BOE EL 29/12/2018

ASUNTOS COMPUTABLES PARA EL MÓDULO	ASUNTOS REGISTRO GENERAL 2021 (MÓDULO)	MÓDULO DE INGRESO PUBLICADOS EN EL BOE EL 29/12/2018	% RESPECTO AL MÓDULO DE INGRESO
ÓRGANO			
JDO. DE VIOLENCIA SOBRE LA MUJER Nº. 1 DE SABADELL	1.171	1.600	-26,81%

## E) TIEMPO ESTIMADO DE RESPUESTA EN LOS ÓRGANOS JUDICIALES. CALCULADO EN MESES

TIEMPO ESTIMADO DE RESPUESTA EN LOS ÓRGANOS JUDICIALES (EN MESES)			
ÓRGANO		2020	2021
JDO. DE VIOLENCIA SOBRE LA MUJER Nº. 1 DE SABADELL	Civil	13,2	7,3
	Penal	5,0	2,3



# ÓRGANOS DEL PARTIDO JUDICIAL DE

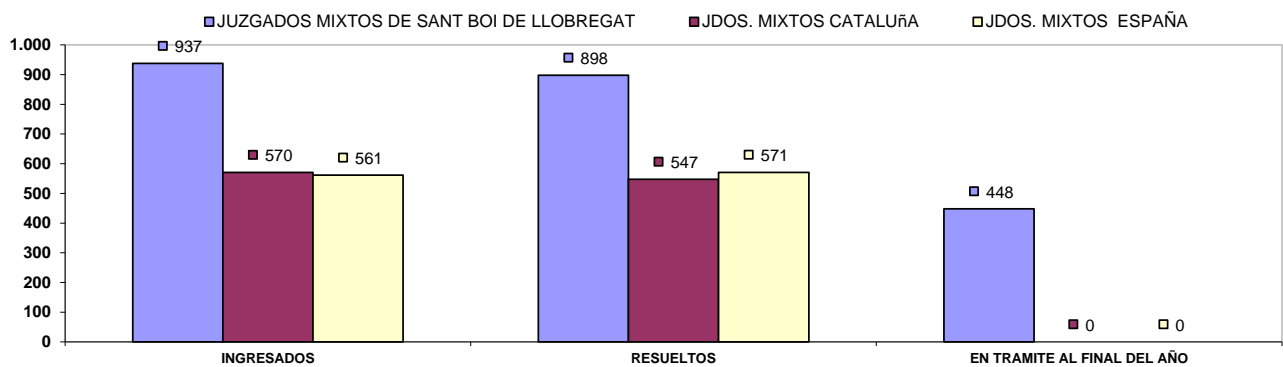
# SANT BOI DE LLOBREGAT

## A) JUZGADOS MIXTOS

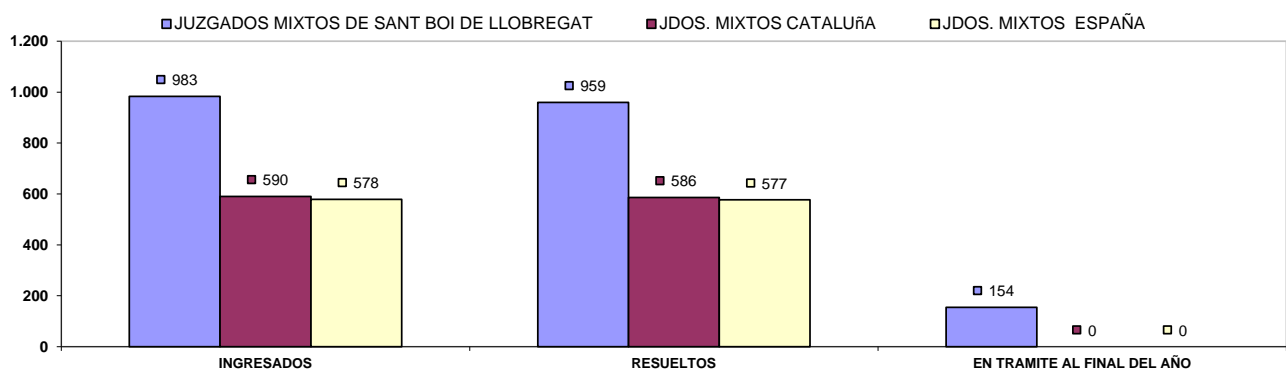
### a) Asuntos por órgano.

NUMERO ASUNTOS POR ÓRGANO	INGRESADOS			RESUELTOS			EN TRAMITE AL FINAL DEL AÑO			
	ÓRGANO	2020	2021	% EVOLUCIÓN	2020	2021	% EVOLUCIÓN	2020	2021	% EVOLUCIÓN
JDO. DE 1ª. INSTAN. E INSTRUC. Nº. 1 DE SANT BOI DE LLOBREGAT	Civil	1.065	1.016	-4,60%	746	1.019	36,60%	380	355	-6,58%
	Penal	713	1.003	40,67%	660	995	50,76%	158	161	1,90%
JDO. DE 1ª. INSTAN. E INSTRUC. Nº. 2 DE SANT BOI DE LLOBREGAT	Civil	993	1.046	5,34%	776	1.030	32,73%	528	474	-10,23%
	Penal	877	979	11,63%	860	981	14,07%	104	102	-1,92%
JDO. DE 1ª. INSTAN. E INSTRUC. Nº. 3 DE SANT BOI DE LLOBREGAT	Civil	537	681	26,82%	479	636	32,78%	389	434	11,57%
	Penal	942	1.293	37,26%	1.196	1.269	6,10%	131	155	18,32%
JDO. DE 1ª. INSTAN. E INSTRUC. Nº. 4 DE SANT BOI DE LLOBREGAT	Civil	1.074	988	-8,01%	801	923	15,23%	371	435	17,25%
	Penal	798	963	20,68%	676	917	35,65%	124	170	37,10%
JDO. DE 1ª. INSTAN. E INSTRUC. Nº. 5 DE SANT BOI DE LLOBREGAT	Civil	922	1.057	14,64%	783	972	24,14%	455	540	18,68%
	Penal	940	969	3,09%	871	970	11,37%	151	150	-0,66%
JDO. DE 1ª. INSTAN. E INSTRUC. Nº. 6 DE SANT BOI DE LLOBREGAT	Civil	914	836	-8,53%	764	806	5,50%	419	449	7,16%
	Penal	776	692	-10,82%	751	624	-16,91%	120	188	56,67%
TOTALES	Civil	5.505	5.624	2,16%	4.349	5.386	23,84%	2.542	2.687	5,70%
	Penal	5.046	5.899	16,90%	5.014	5.756	14,80%	788	926	17,51%

#### COMPARATIVA DE LA MEDIA DE ASUNTOS DE LOS JDOS. MIXTOS (PARTE CIVIL) 2021



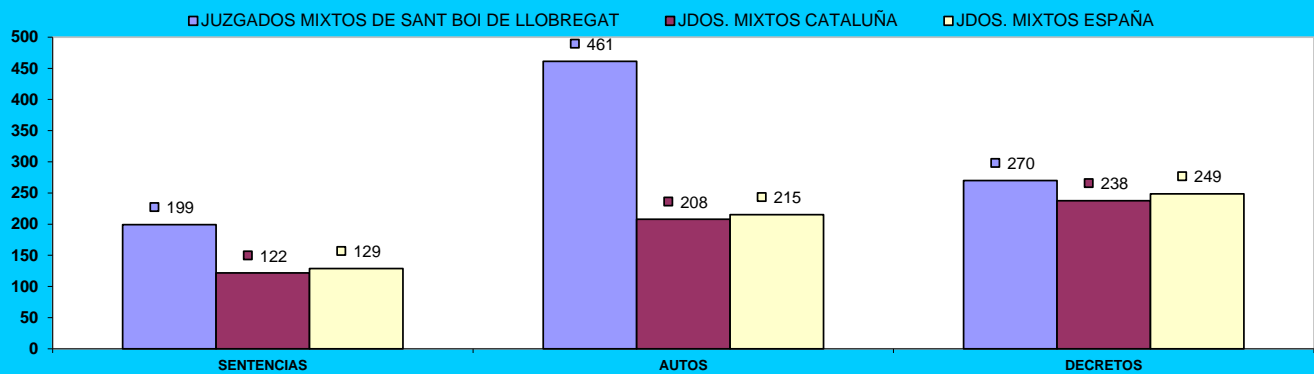
#### COMPARATIVA DE LA MEDIA DE ASUNTOS DE LOS JDOS. MIXTOS (PARTE PENAL) 2021



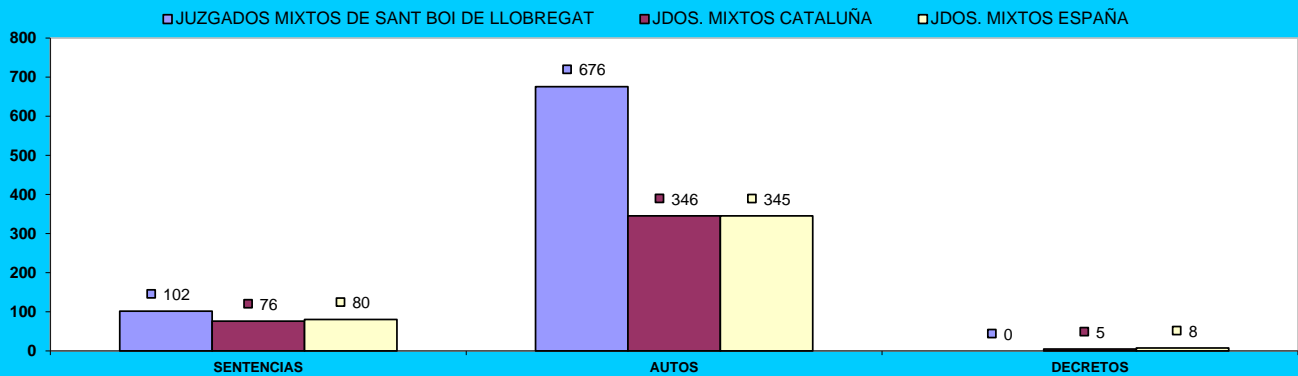
## b) Resoluciones dictadas por órgano.

NUMERO DE RESOLUCIONES DICTADAS POR ÓRGANO		SENTENCIAS			AUTOS			DECRETOS		
ÓRGANO		2020	2021	% EVOLUCIÓN	2020	2021	% EVOLUCIÓN	2020	2021	% EVOLUCIÓN
JDO. DE 1ª. INSTAN. E INSTRUC. Nº. 1 DE SANT BOI DE LLOBREGAT	Civil	136	248	82,35%	450	536	19,11%	137	303	121,17%
	Penal	64	115	79,69%	525	741	41,14%	0	0	0,00%
JDO. DE 1ª. INSTAN. E INSTRUC. Nº. 2 DE SANT BOI DE LLOBREGAT	Civil	126	235	86,51%	419	614	46,54%	214	298	39,25%
	Penal	76	116	52,63%	671	694	3,43%	0	0	0,00%
JDO. DE 1ª. INSTAN. E INSTRUC. Nº. 3 DE SANT BOI DE LLOBREGAT	Civil	146	166	13,70%	119	188	57,98%	95	262	175,79%
	Penal	118	120	1,69%	671	639	-4,77%	0	0	0,00%
JDO. DE 1ª. INSTAN. E INSTRUC. Nº. 4 DE SANT BOI DE LLOBREGAT	Civil	134	190	41,79%	463	465	0,43%	148	248	67,57%
	Penal	82	93	13,41%	510	717	40,59%	0	0	0,00%
JDO. DE 1ª. INSTAN. E INSTRUC. Nº. 5 DE SANT BOI DE LLOBREGAT	Civil	142	188	32,39%	411	548	33,33%	234	333	42,31%
	Penal	69	78	13,04%	701	764	8,99%	0	0	0,00%
JDO. DE 1ª. INSTAN. E INSTRUC. Nº. 6 DE SANT BOI DE LLOBREGAT	Civil	177	168	-5,08%	447	417	-6,71%	111	176	58,56%
	Penal	110	87	-20,91%	563	499	-11,37%	0	0	0,00%
TOTALES	Civil	861	1.195	38,79%	2.309	2.768	19,88%	939	1.620	72,52%
	Penal	519	609	17,34%	3.641	4.054	11,34%	0	0	0,00%

### COMPARATIVA DE LA MEDIA DE RESOLUCIONES DE LOS JDOS. MIXTOS (CIVIL) 2021

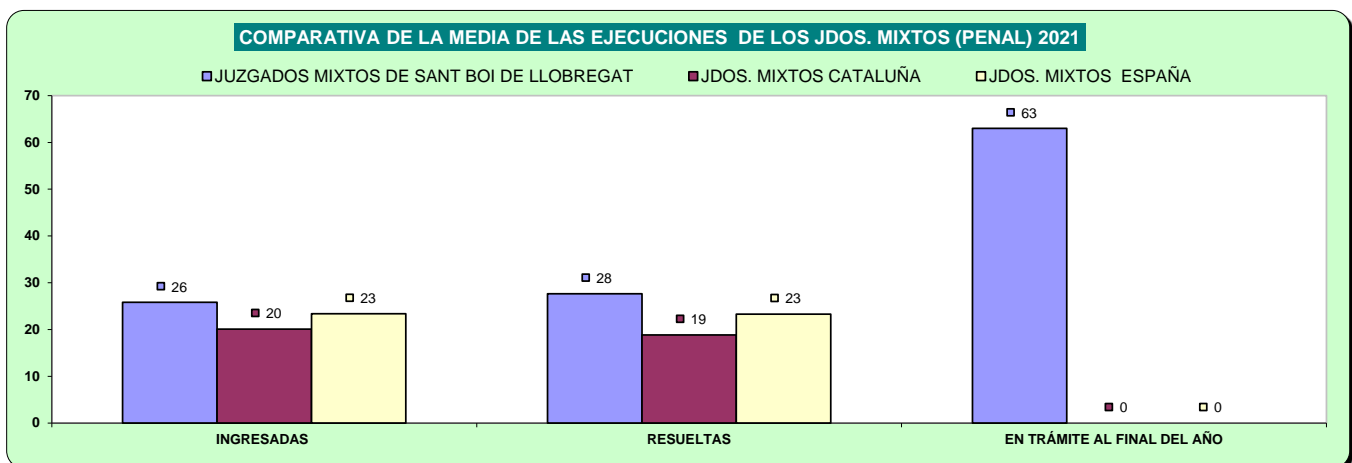
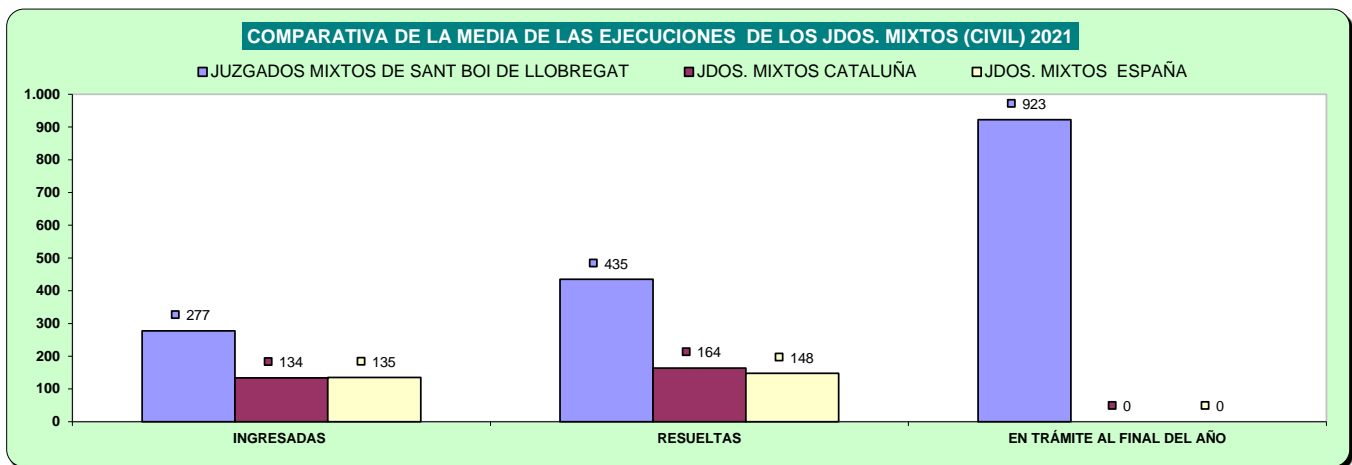


### COMPARATIVA DE LA MEDIA DE RESOLUCIONES DE LOS JDOS. MIXTOS (PENAL) 2021



### c) Ejecuciones por órgano.

NUMERO DE EJECUTORIAS POR ÓRGANO		INGRESADAS			RESUELTAS			EN TRÁMITE AL FINAL DEL AÑO		
		2020	2021	% EVOLUCIÓN	2020	2021	% EVOLUCIÓN	2020	2021	% EVOLUCIÓN
JDO. DE 1ª. INSTAN. E INSTRUC. Nº. 1 DE SANT BOI DE LLOBREGAT	Civil	144	812	463,89%	77	1.225	1490,91%	1.072	701	-34,61%
	Penal	21	40	90,48%	54	29	-46,30%	22	61	177,27%
JDO. DE 1ª. INSTAN. E INSTRUC. Nº. 2 DE SANT BOI DE LLOBREGAT	Civil	164	170	3,66%	70	233	232,86%	1.275	1.229	-3,61%
	Penal	36	31	-13,89%	40	38	-5,00%	60	53	-11,67%
JDO. DE 1ª. INSTAN. E INSTRUC. Nº. 3 DE SANT BOI DE LLOBREGAT	Civil	136	174	27,94%	54	567	950,00%	958	799	-16,60%
	Penal	24	14	-41,67%	26	24	-7,69%	64	54	-15,63%
JDO. DE 1ª. INSTAN. E INSTRUC. Nº. 4 DE SANT BOI DE LLOBREGAT	Civil	134	181	35,07%	69	285	313,04%	966	877	-9,21%
	Penal	32	29	-9,38%	26	29	11,54%	75	75	0,00%
JDO. DE 1ª. INSTAN. E INSTRUC. Nº. 5 DE SANT BOI DE LLOBREGAT	Civil	153	201	31,37%	66	176	166,67%	1.037	1.076	3,76%
	Penal	18	29	61,11%	22	21	-4,55%	48	56	16,67%
JDO. DE 1ª. INSTAN. E INSTRUC. Nº. 6 DE SANT BOI DE LLOBREGAT	Civil	142	126	-11,27%	66	123	86,36%	848	853	0,59%
	Penal	27	12	-55,56%	21	25	19,05%	92	79	-14,13%
TOTALS	Civil	873	1.664	90,61%	402	2.609	549,00%	6.156	5.535	-10,09%
	Penal	158	155	-1,90%	189	166	-12,17%	361	378	4,71%



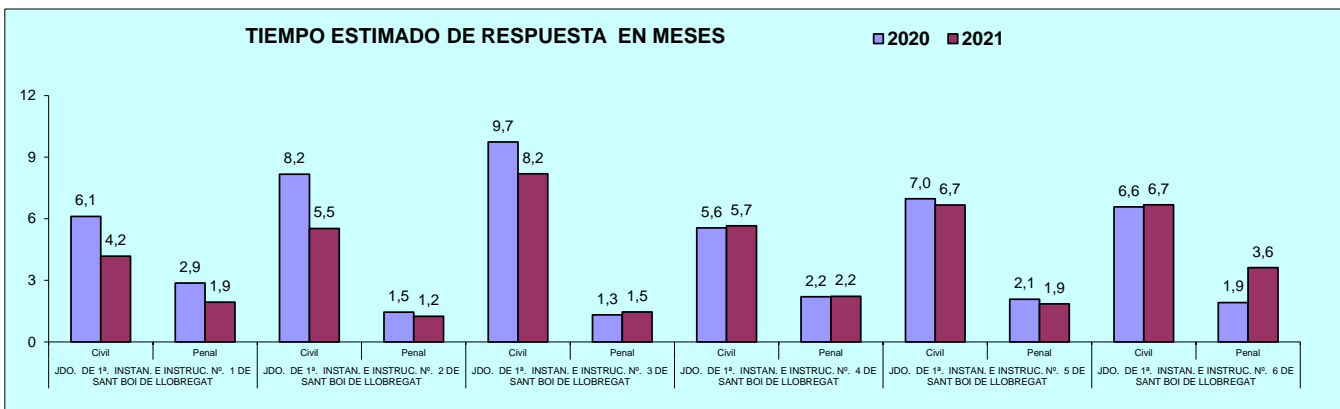
## d) Carga de trabajo en relación a los nuevos módulos publicados en el BOE el 29/12/2018

ASUNTOS COMPUTABLES PARA EL MÓDULO		ASUNTOS INGRESADOS 2021 (MÓDULO)	MÓDULO DE INGRESO PUBLICADOS EN EL BOE EL 29/12/2018	% RESPECTO AL MÓDULO DE INGRESO
ÓRGANO				
JDO. DE 1ª. INSTAN. E INSTRUCC. Nº. 1 DE SANT BOI DE LLOBREGAT	Civil	1.828	680	168,82%
	Penal	1.003	1.000	0,30%
JDO. DE 1ª. INSTAN. E INSTRUCC. Nº. 2 DE SANT BOI DE LLOBREGAT	Civil	1.213	680	78,31%
	Penal	979	1.000	-2,10%
JDO. DE 1ª. INSTAN. E INSTRUCC. Nº. 3 DE SANT BOI DE LLOBREGAT	Civil	841	680	23,68%
	Penal(*)	1.293	1.000	29,30%
JDO. DE 1ª. INSTAN. E INSTRUCC. Nº. 4 DE SANT BOI DE LLOBREGAT	Civil	1.163	680	70,96%
	Penal	963	1.000	-3,70%
JDO. DE 1ª. INSTAN. E INSTRUCC. Nº. 5 DE SANT BOI DE LLOBREGAT	Civil	1.256	680	84,63%
	Penal	969	1.000	-3,10%
JDO. DE 1ª. INSTAN. E INSTRUCC. Nº. 6 DE SANT BOI DE LLOBREGAT	Civil	964	680	41,69%
	Penal	694	1.000	-30,60%

(\*) A la espera de que se publique el factor de corrección para los que tienen atribuida la competencia de VIDO, se aplica el módulo establecido para los juzgados de primera instancia e instrucción

## e) Tiempo estimado de respuesta en los órganos judiciales (calculado en meses).

TIEMPO ESTIMADO DE RESPUESTA EN LOS ÓRGANOS JUDICIALES (EN MESES)			
ÓRGANO		2020	2021
JDO. DE 1ª. INSTAN. E INSTRUCC. Nº. 1 DE SANT BOI DE LLOBREGAT	Civil	6,1	4,2
	Penal	2,9	1,9
JDO. DE 1ª. INSTAN. E INSTRUCC. Nº. 2 DE SANT BOI DE LLOBREGAT	Civil	8,2	5,5
	Penal	1,5	1,2
JDO. DE 1ª. INSTAN. E INSTRUCC. Nº. 3 DE SANT BOI DE LLOBREGAT	Civil	9,7	8,2
	Penal	1,3	1,5
JDO. DE 1ª. INSTAN. E INSTRUCC. Nº. 4 DE SANT BOI DE LLOBREGAT	Civil	5,6	5,7
	Penal	2,2	2,2
JDO. DE 1ª. INSTAN. E INSTRUCC. Nº. 5 DE SANT BOI DE LLOBREGAT	Civil	7,0	6,7
	Penal	2,1	1,9
JDO. DE 1ª. INSTAN. E INSTRUCC. Nº. 6 DE SANT BOI DE LLOBREGAT	Civil	6,6	6,7
	Penal	1,9	3,6



## B) ASUNTOS DE VIOLENCIA DOMÉSTICA

### a) Asuntos por órgano.

NUMERO ASUNTOS POR ÓRGANO		INGRESADOS			RESUELTOS			EN TRAMITE AL FINAL DEL AÑO		
ÓRGANO		2020	2021	% EVOLUCIÓN	2020	2021	% EVOLUCIÓN	2020	2021	% EVOLUCIÓN
JDO. DE 1ª. INSTAN. E INSTRUC. Nº. 3 DE SANT BOI DE LLOBREGAT	Civil	39	41	5,13%	33	40	21,21%	31	32	3,23%
	Penal	231	440	90,48%	316	404	27,85%	52	88	69,23%

### b) Resoluciones dictadas por órgano.

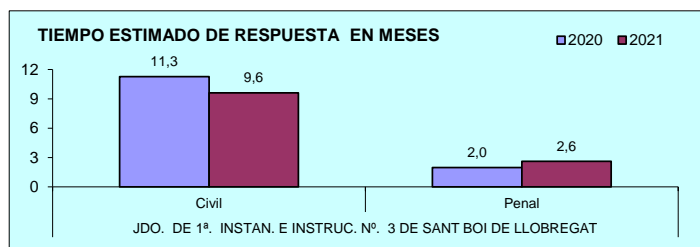
NUMERO DE RESOLUCIONES DICTADAS POR ÓRGANO		SENTENCIAS			AUTOS			DECRETOS		
ÓRGANO		2020	2021	% EVOLUCIÓN	2020	2021	% EVOLUCIÓN	2020	2021	% EVOLUCIÓN
JDO. DE 1ª. INSTAN. E INSTRUC. Nº. 3 DE SANT BOI DE LLOBREGAT	Civil	13	11	-15,38%	7	1	-85,71%	0	0	0,00%
	Penal	13	15	15,38%	252	241	-4,37%	0	0	0,00%

### c) Ejecuciones por órgano.

NUMERO DE EJECUTORIAS POR ÓRGANO		INGRESADAS			RESUELTAS			EN TRÁMITE AL FINAL DEL AÑO		
ÓRGANO		2020	2021	% EVOLUCIÓN	2020	2021	% EVOLUCIÓN	2020	2021	% EVOLUCIÓN
JDO. DE 1ª. INSTAN. E INSTRUC. Nº. 3 DE SANT BOI DE LLOBREGAT	Civil	0	4	400,00%	0	2	200,00%	18	20	11,11%
	Penal	0	1	100,00%	0	3	300,00%	3	1	-66,67%

### d) Tiempo estimado de respuesta en los órganos judiciales (calculado en meses).

TIEMPO ESTIMADO DE RESPUESTA EN LOS ÓRGANOS JUDICIALES (EN MESES)			
ÓRGANO		2020	2021
JDO. DE 1ª. INSTAN. E INSTRUC. Nº. 3 DE SANT BOI DE LLOBREGAT	Civil	11,3	9,6
	Penal	2,0	2,6



# ÓRGANOS DEL PARTIDO JUDICIAL DE

# SANT FELIU DE LLOBREGAT

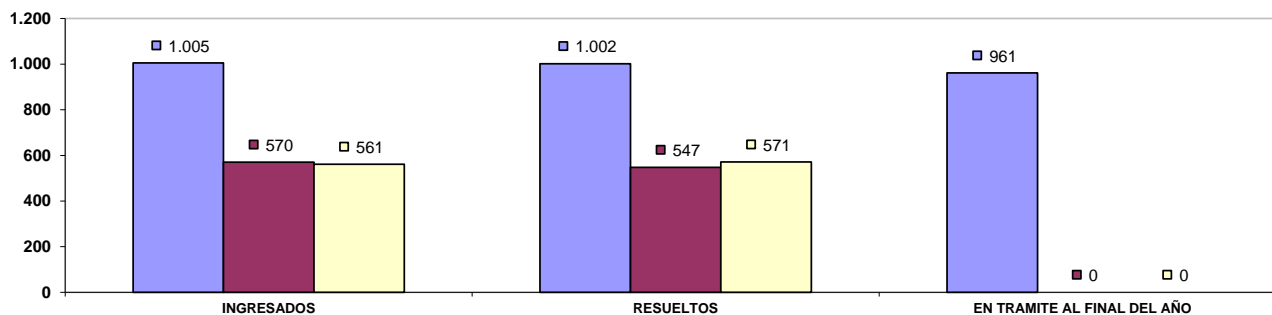
## A) JUZGADOS MIXTOS

### a) Asuntos por órgano.

NUMERO ASUNTOS POR ÓRGANO		INGRESADOS			RESUELTOS			EN TRAMITE AL FINAL DEL AÑO		
ÓRGANO		2020	2021	% EVOLUCIÓN	2020	2021	% EVOLUCIÓN	2020	2021	% EVOLUCIÓN
JDO. DE 1ª. INSTAN. E INSTRUCC. Nº. 1 DE SANT FELIU DE LLOBREGAT	Civil	836	1.002	19,86%	785	1.061	35,16%	530	435	-17,92%
	Penal	827	1.021	23,46%	810	1.043	28,77%	195	173	-11,28%
JDO. DE 1ª. INSTAN. E INSTRUCC. Nº. 2 DE SANT FELIU DE LLOBREGAT	Civil	820	922	12,44%	633	771	21,80%	635	786	23,78%
	Penal	666	862	29,43%	604	825	36,59%	244	281	15,16%
JDO. DE 1ª. INSTAN. E INSTRUCC. Nº. 3 DE SANT FELIU DE LLOBREGAT	Civil	994	1.067	7,34%	998	1.196	19,84%	817	684	-16,28%
	Penal	965	936	-3,01%	727	908	24,90%	374	233	-37,70%
JDO. DE 1ª. INSTAN. E INSTRUCC. Nº. 4 DE SANT FELIU DE LLOBREGAT	Civil	816	999	22,43%	640	894	39,69%	760	935	23,03%
	Penal	1.009	679	-32,71%	890	705	-20,79%	220	0	-100,00%
JDO. DE 1ª. INSTAN. E INSTRUCC. Nº. 5 DE SANT FELIU DE LLOBREGAT	Civil	801	910	13,61%	485	1.066	119,79%	1.424	1.268	-10,96%
	Penal	867	915	5,54%	886	911	2,82%	230	234	1,74%
JDO. DE 1ª. INSTAN. E INSTRUCC. Nº. 6 DE SANT FELIU DE LLOBREGAT	Civil	959	1.109	15,64%	554	960	73,29%	1.346	1.495	11,07%
	Penal	877	979	11,63%	682	1.001	46,77%	431	409	-5,10%
JDO. DE 1ª. INSTAN. E INSTRUCC. Nº. 7 DE SANT FELIU DE LLOBREGAT	Civil	890	1.025	15,17%	567	1.065	87,83%	1.196	1.125	-5,94%
	Penal	860	1.001	16,40%	710	1.029	44,93%	433	331	-23,56%
TOTALES	Civil	6.116	7.034	15,01%	4.662	7.013	50,43%	6.708	6.728	0,30%
	Penal	6.071	6.393	5,30%	5.309	6.422	20,96%	2.127	1.661	-21,91%

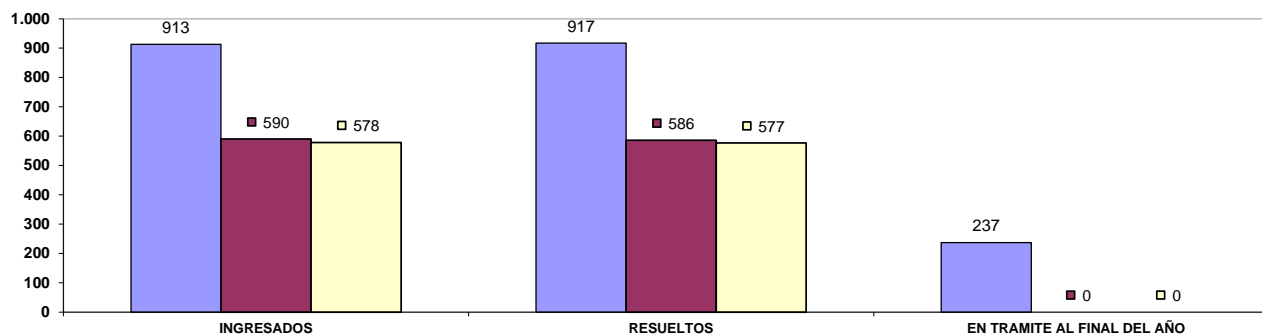
#### COMPARATIVA DE LA MEDIA DE ASUNTOS DE LOS JDOS. MIXTOS (PARTE CIVIL) 2021

■ JUZGADOS MIXTOS DE SANT FELIU DE LLOBREGAT ■ JDOS. MIXTOS CATALUÑA □ JDOS. MIXTOS ESPAÑA



#### COMPARATIVA DE LA MEDIA DE ASUNTOS DE LOS JDOS. MIXTOS (PARTE PENAL) 2021

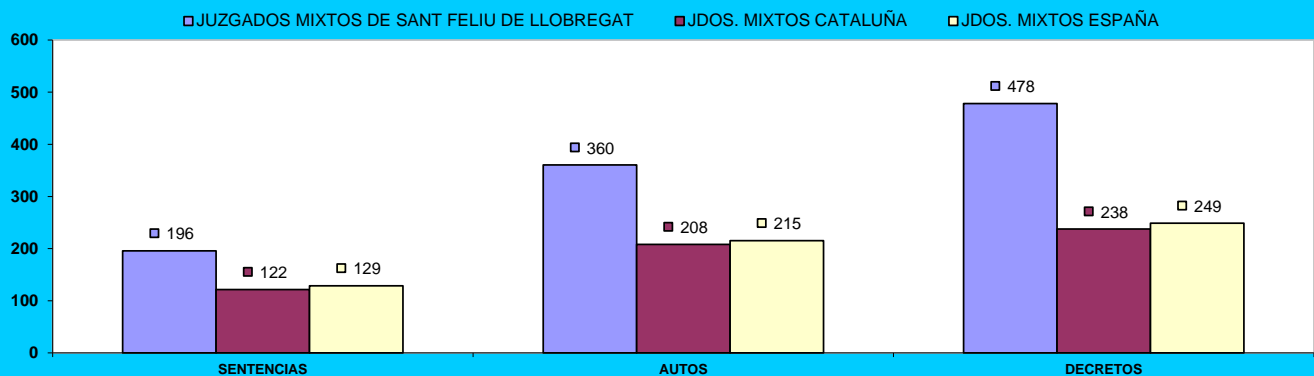
■ JUZGADOS MIXTOS DE SANT FELIU DE LLOBREGAT ■ JDOS. MIXTOS CATALUÑA □ JDOS. MIXTOS ESPAÑA



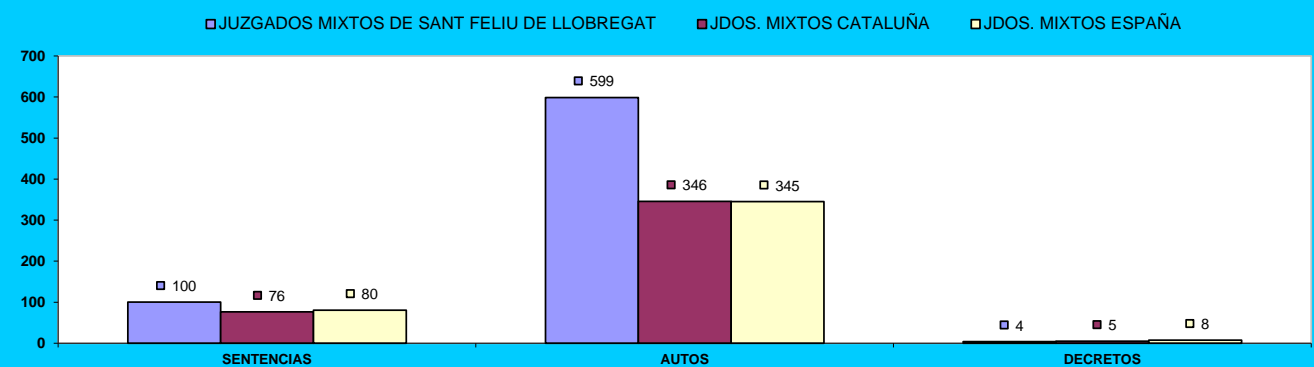
## b) Resoluciones dictadas por órgano.

NUMERO DE RESOLUCIONES DICTADAS POR ÓRGANO		SENTENCIAS			AUTOS			DECRETOS		
ÓRGANO		2020	2021	% EVOLUCIÓN	2020	2021	% EVOLUCIÓN	2020	2021	% EVOLUCIÓN
JDO. DE 1ª. INSTAN. E INSTRUCC. Nº. 1 DE SANT FELIU DE LLOBREGAT	Civil	155	219	41,29%	309	474	53,40%	377	472	25,20%
	Penal	105	98	-6,67%	579	690	19,17%	7	6	-14,29%
JDO. DE 1ª. INSTAN. E INSTRUCC. Nº. 2 DE SANT FELIU DE LLOBREGAT	Civil	192	169	-11,98%	192	237	23,44%	308	392	27,27%
	Penal	85	110	29,41%	390	415	6,41%	5	4	-20,00%
JDO. DE 1ª. INSTAN. E INSTRUCC. Nº. 3 DE SANT FELIU DE LLOBREGAT	Civil	221	254	14,93%	298	355	19,13%	511	731	43,05%
	Penal	53	72	35,85%	572	623	8,92%	1	0	-100,00%
JDO. DE 1ª. INSTAN. E INSTRUCC. Nº. 4 DE SANT FELIU DE LLOBREGAT	Civil	155	196	26,45%	200	309	54,50%	301	458	52,16%
	Penal	88	90	2,27%	669	504	-24,66%	6	0	-100,00%
JDO. DE 1ª. INSTAN. E INSTRUCC. Nº. 5 DE SANT FELIU DE LLOBREGAT	Civil	106	160	50,94%	185	412	122,70%	240	471	96,25%
	Penal	90	106	17,78%	614	609	-0,81%	1	12	1100,00%
JDO. DE 1ª. INSTAN. E INSTRUCC. Nº. 6 DE SANT FELIU DE LLOBREGAT	Civil	209	137	-34,45%	103	363	252,43%	222	341	53,60%
	Penal	121	112	-7,44%	433	650	50,12%	0	0	0,00%
JDO. DE 1ª. INSTAN. E INSTRUCC. Nº. 7 DE SANT FELIU DE LLOBREGAT	Civil	100	235	135,00%	215	372	73,02%	289	482	66,78%
	Penal	54	113	109,26%	521	701	34,55%	2	7	250,00%
TOTALES	Civil	1.138	1.370	20,39%	1.502	2.522	67,91%	2.248	3.347	48,89%
	Penal	596	701	17,62%	3.778	4.192	10,96%	22	29	31,82%

### COMPARATIVA DE LA MEDIA DE RESOLUCIONES DE LOS JDOS. MIXTOS (CIVIL) 2021



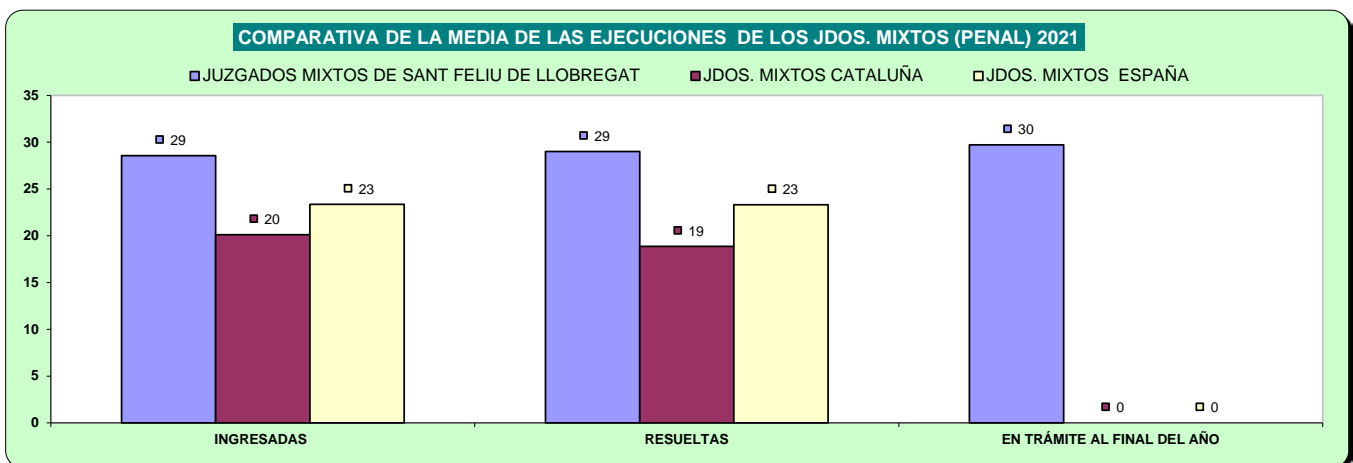
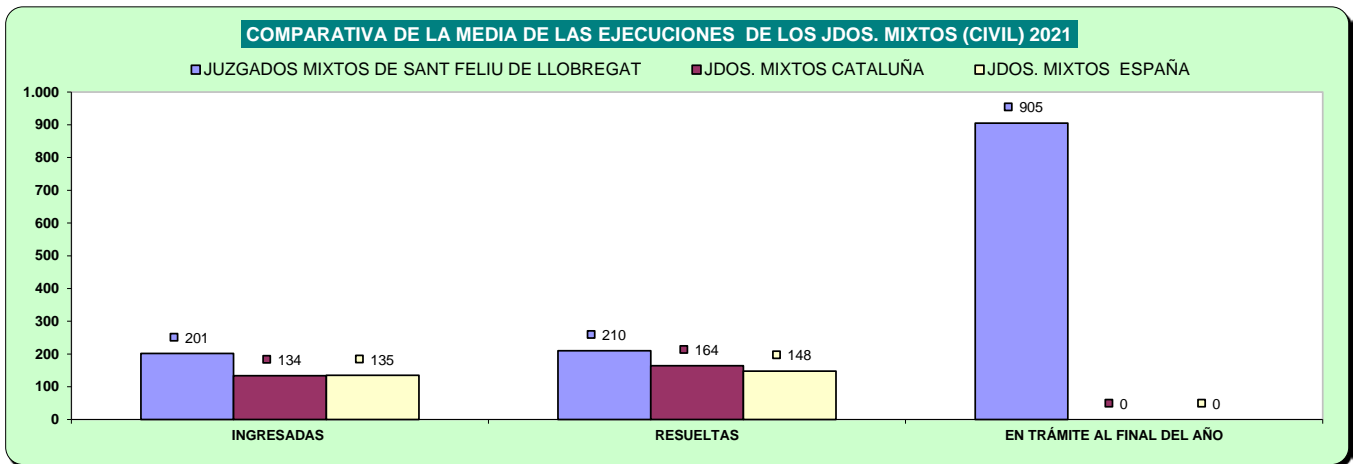
### COMPARATIVA DE LA MEDIA DE RESOLUCIONES DE LOS JDOS. MIXTOS (PENAL) 2021





### c) Ejecuciones por órgano.

NUMERO DE EJECUTORIAS POR ÓRGANO		INGRESADAS			RESUELTAS			EN TRÁMITE AL FINAL DEL AÑO		
ÓRGANO		2020	2021	% EVOLUCIÓN	2020	2021	% EVOLUCIÓN	2020	2021	% EVOLUCIÓN
JDO. DE 1ª. INSTAN. E INSTRUCC. Nº. 1 DE SANT FELIU DE LLOBREGAT	Civil	201	228	13,43%	430	256	-40,47%	779	751	-3,59%
	Penal	15	23	53,33%	15	14	-6,67%	11	20	81,82%
JDO. DE 1ª. INSTAN. E INSTRUCC. Nº. 2 DE SANT FELIU DE LLOBREGAT	Civil	174	215	23,56%	77	92	19,48%	1.219	1.342	10,09%
	Penal	31	26	-16,13%	15	21	40,00%	41	46	12,20%
JDO. DE 1ª. INSTAN. E INSTRUCC. Nº. 3 DE SANT FELIU DE LLOBREGAT	Civil	407	257	-36,86%	616	417	-32,31%	888	760	-14,41%
	Penal	7	23	228,57%	17	18	5,88%	14	19	35,71%
JDO. DE 1ª. INSTAN. E INSTRUCC. Nº. 4 DE SANT FELIU DE LLOBREGAT	Civil	180	207	15,00%	559	297	-46,87%	631	694	9,98%
	Penal	15	20	33,33%	8	11	37,50%	42	0	-100,00%
JDO. DE 1ª. INSTAN. E INSTRUCC. Nº. 5 DE SANT FELIU DE LLOBREGAT	Civil	109	141	29,36%	118	115	-2,54%	816	843	3,31%
	Penal	57	33	-42,11%	33	66	100,00%	57	25	-56,14%
JDO. DE 1ª. INSTAN. E INSTRUCC. Nº. 6 DE SANT FELIU DE LLOBREGAT	Civil	146	168	15,07%	143	108	-24,48%	1.196	1.256	5,02%
	Penal	13	4	-69,23%	9	6	-33,33%	27	25	-7,41%
JDO. DE 1ª. INSTAN. E INSTRUCC. Nº. 7 DE SANT FELIU DE LLOBREGAT	Civil	146	194	32,88%	337	184	-45,40%	660	688	4,24%
	Penal	48	71	47,92%	30	67	123,33%	69	73	5,80%
<b>TOTALES</b>		<b>1.363</b>	<b>1.410</b>	<b>3,45%</b>	<b>2.280</b>	<b>1.469</b>	<b>-35,57%</b>	<b>6.189</b>	<b>6.334</b>	<b>2,34%</b>
		<b>186</b>	<b>200</b>	<b>7,53%</b>	<b>127</b>	<b>203</b>	<b>59,84%</b>	<b>261</b>	<b>208</b>	<b>-20,31%</b>

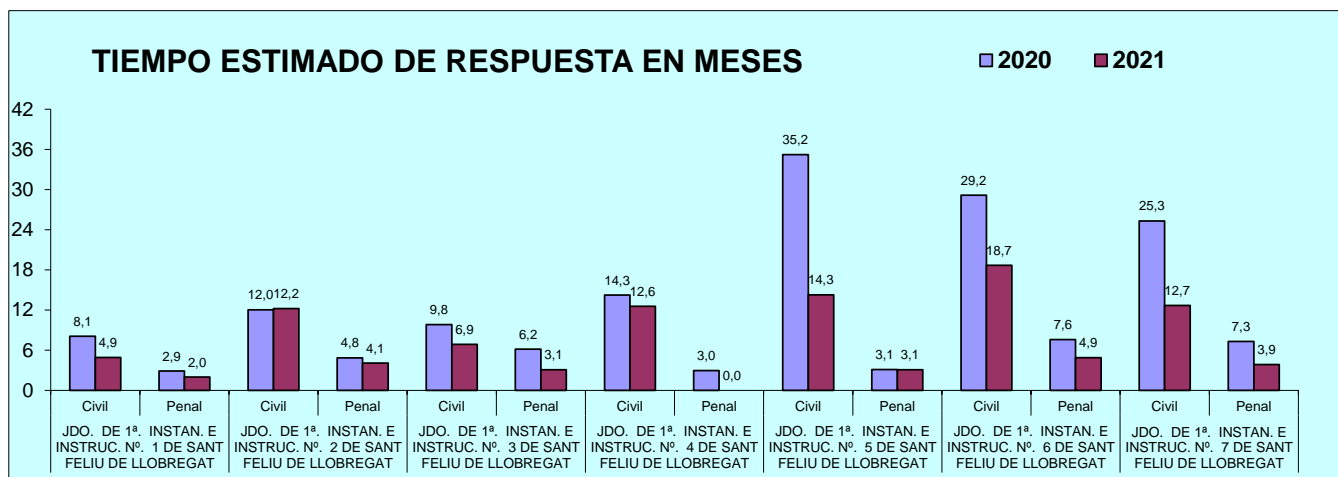


## d) Carga de trabajo en relación a los nuevos módulos publicados en el BOE el 29/12/2018

ASUNTOS COMPUTABLES PARA EL MÓDULO		ASUNTOS INGRESADOS 2021 (MÓDULO)	MÓDULO DE INGRESO PUBLICADOS EN EL BOE EL 29/12/2018	% RESPECTO AL MÓDULO DE INGRESO
ÓRGANO				
JDO. DE 1ª. INSTAN. E INSTRUC. Nº. 1 DE SANT FELIU DE LLOBREGAT	Civil	1.224	680	79,93%
	Penal	1.021	1.000	2,10%
JDO. DE 1ª. INSTAN. E INSTRUC. Nº. 2 DE SANT FELIU DE LLOBREGAT	Civil	1.134	680	66,76%
	Penal	862	1.000	-13,80%
JDO. DE 1ª. INSTAN. E INSTRUC. Nº. 3 DE SANT FELIU DE LLOBREGAT	Civil	1.316	680	93,53%
	Penal	933	1.000	-6,70%
JDO. DE 1ª. INSTAN. E INSTRUC. Nº. 4 DE SANT FELIU DE LLOBREGAT	Civil	1.197	680	76,03%
	Penal	668	1.000	-33,20%
JDO. DE 1ª. INSTAN. E INSTRUC. Nº. 5 DE SANT FELIU DE LLOBREGAT	Civil	1.048	680	54,12%
	Penal	910	1.000	-9,00%
JDO. DE 1ª. INSTAN. E INSTRUC. Nº. 6 DE SANT FELIU DE LLOBREGAT	Civil	1.276	680	87,65%
	Penal	965	1.000	-3,50%
JDO. DE 1ª. INSTAN. E INSTRUC. Nº. 7 DE SANT FELIU DE LLOBREGAT	Civil	1.211	680	78,09%
	Penal	1.001	1.000	0,10%

## e) Tiempo estimado de respuesta en los órganos judiciales (calculado en meses).

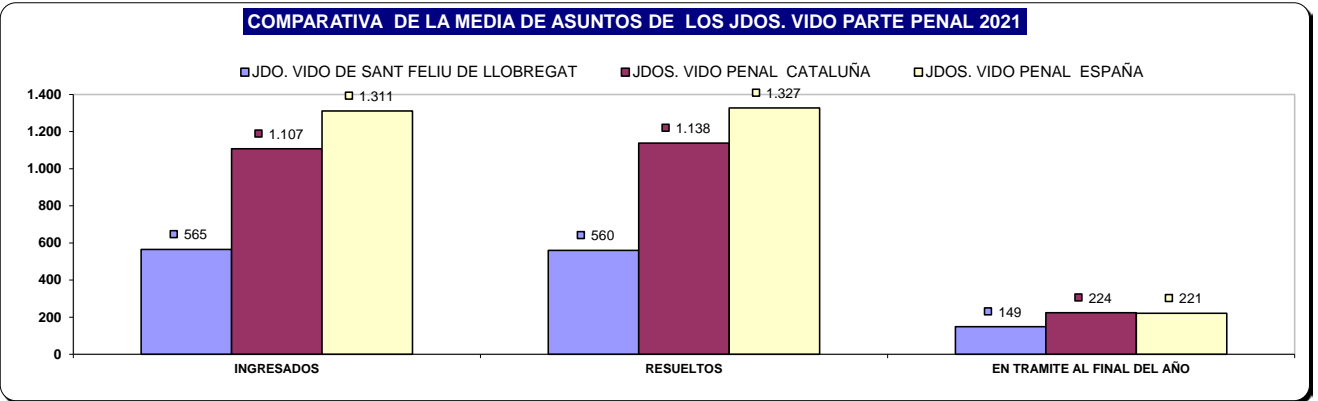
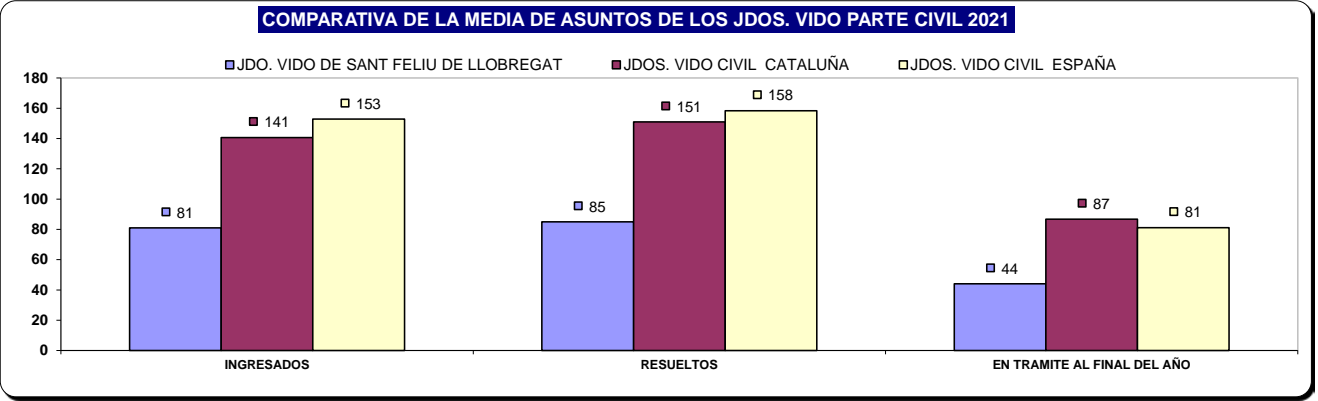
TIEMPO ESTIMADO DE RESPUESTA EN LOS ÓRGANOS JUDICIALES (EN MESES)			
ÓRGANO		2020	2021
JDO. DE 1ª. INSTAN. E INSTRUC. Nº. 1 DE SANT FELIU DE LLOBREGAT	Civil	8,1	4,9
	Penal	2,9	2,0
JDO. DE 1ª. INSTAN. E INSTRUC. Nº. 2 DE SANT FELIU DE LLOBREGAT	Civil	12,0	12,2
	Penal	4,8	4,1
JDO. DE 1ª. INSTAN. E INSTRUC. Nº. 3 DE SANT FELIU DE LLOBREGAT	Civil	9,8	6,9
	Penal	6,2	3,1
JDO. DE 1ª. INSTAN. E INSTRUC. Nº. 4 DE SANT FELIU DE LLOBREGAT	Civil	14,3	12,6
	Penal	3,0	0,0
JDO. DE 1ª. INSTAN. E INSTRUC. Nº. 5 DE SANT FELIU DE LLOBREGAT	Civil	35,2	14,3
	Penal	3,1	3,1
JDO. DE 1ª. INSTAN. E INSTRUC. Nº. 6 DE SANT FELIU DE LLOBREGAT	Civil	29,2	18,7
	Penal	7,6	4,9
JDO. DE 1ª. INSTAN. E INSTRUC. Nº. 7 DE SANT FELIU DE LLOBREGAT	Civil	25,3	12,7
	Penal	7,3	3,9



## B) JUZGADO DE VIOLENCIA CONTRA LA MUJER

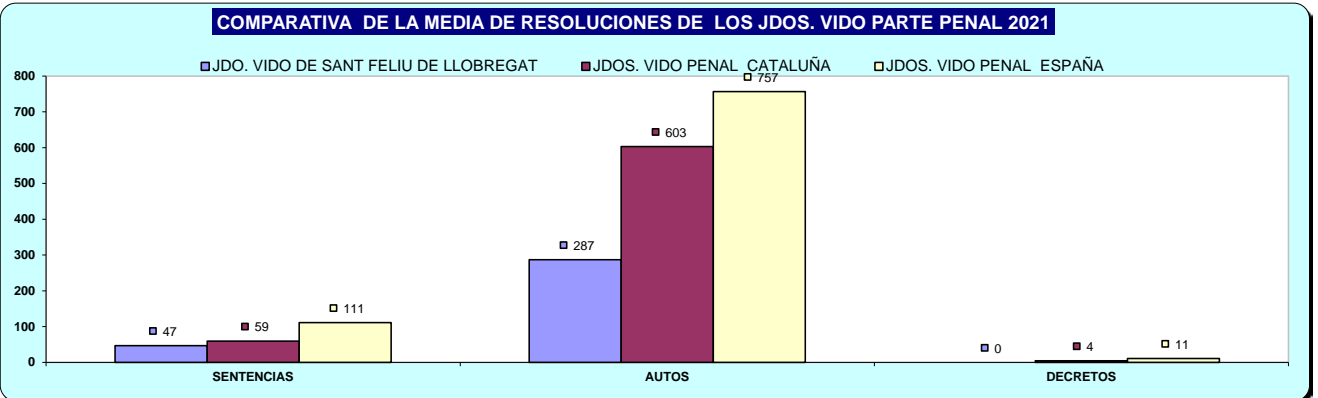
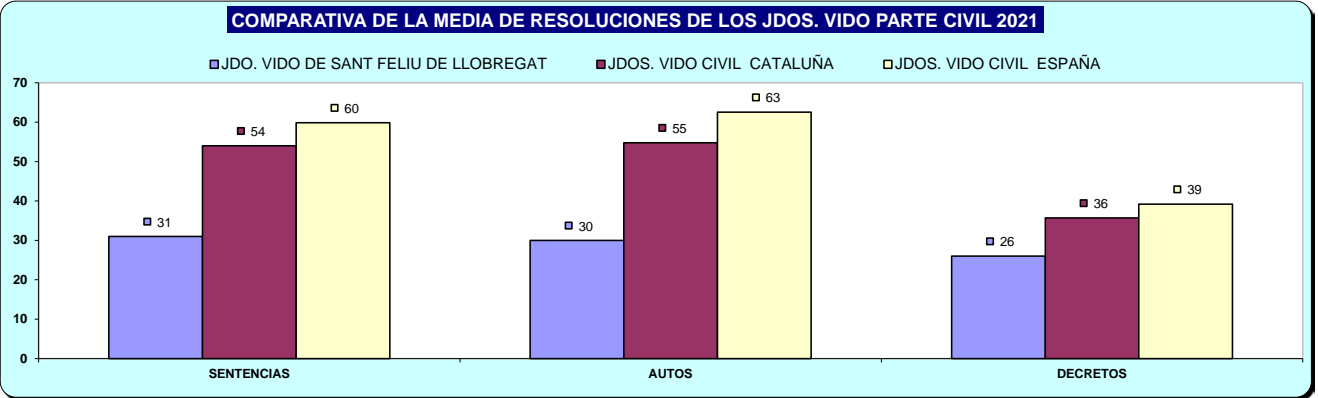
### A) ASUNTOS POR ÓRGANO

NUMERO ASUNTOS POR ÓRGANO		INGRESADOS			RESUELTOS			EN TRAMITE AL FINAL DEL AÑO		
ORGANO		2020	2021	% EVOLUCION	2020	2021	% EVOLUCION	2020	2021	% EVOLUCION
JDO. DE VIOLENCIA SOBRE LA MUJER Nº. 1 DE SANT FELIU DE LLOBREGAT	Civil	65	81	24,62%	76	85	11,84%	48	44	-8,33%
	Penal	465	565	21,51%	369	560	51,76%	144	149	3,47%



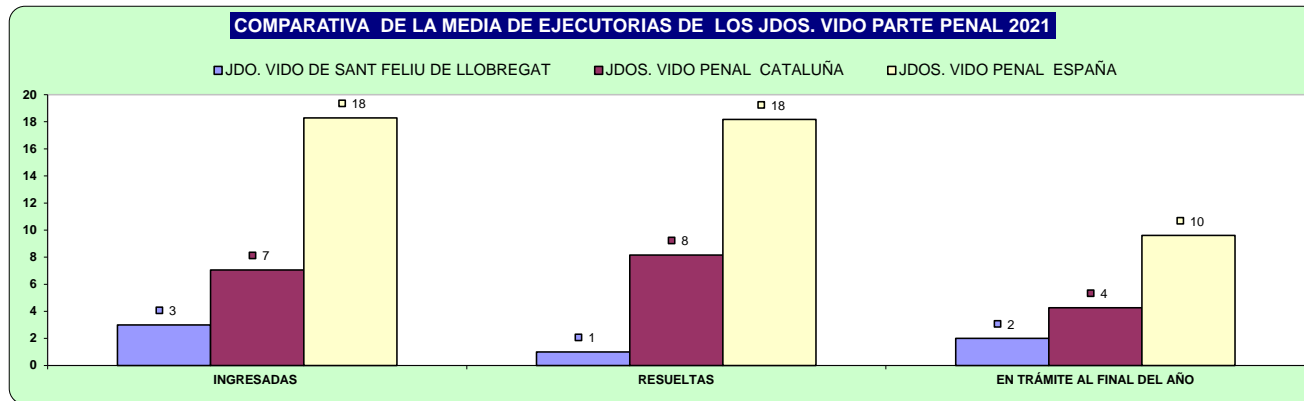
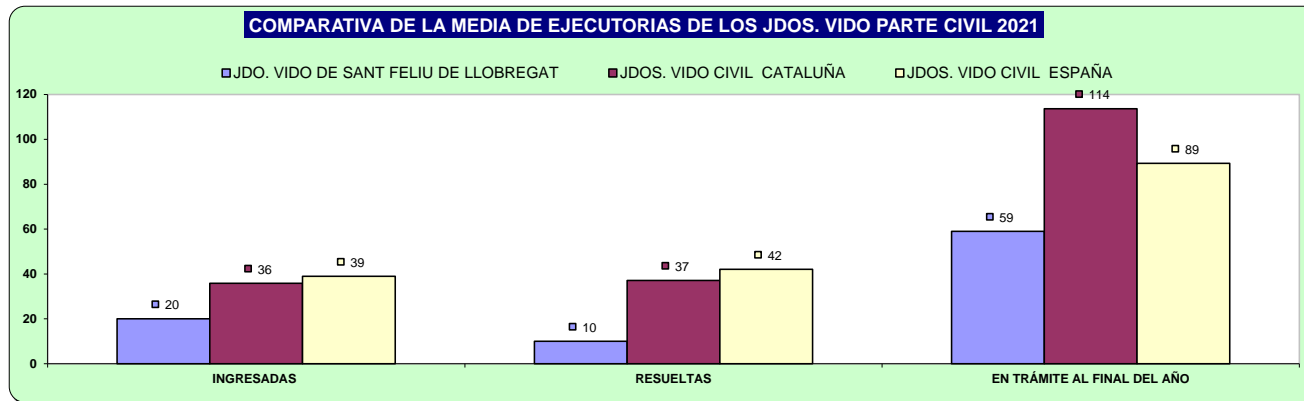
## B) RESOLUCIONES DICTADAS POR ÓRGANO

NUMERO DE RESOLUCIONES DICTADAS POR ÓRGANO			SENTENCIAS			AUTOS			DECRETOS		
ORGANO			2020	2021	% EVOLUCION	2020	2021	% EVOLUCION	2020	2021	% EVOLUCION
JDO. DE VIOLENCIA SOBRE LA MUJER Nº. 1 DE SANT FELIU DE LLOBREGAT	Civil		29	31	6,90%	27	30	11,11%	34	26	-23,53%
	Penal		27	47	74,07%	216	287	32,87%	9	0	-100,00%



### C) EJECUCIONES POR ÓRGANO

NUMERO DE EJECUTORIAS POR ÓRGANO		INGRESADAS			RESUELTAS			EN TRÁMITE AL FINAL DEL AÑO		
ORGANO		2020	2021	% EVOLUCIÓN	2020	2021	% EVOLUCIÓN	2020	2021	% EVOLUCIÓN
JDO. DE VIOLENCIA SOBRE LA MUJER Nº. 1 DE SANT FELIU DE LLOBREGAT	Civil	8	20	150,00%	16	10	-37,50%	50	59	18,00%
	Penal	7	3	-57,14%	7	1	-85,71%	0	2	200,00%

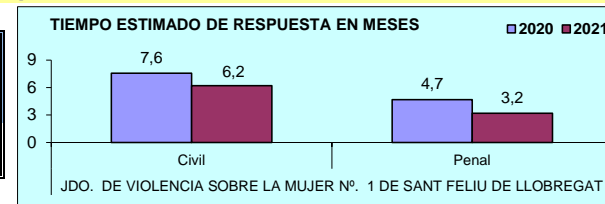


### d) Carga de trabajo en relación a los nuevos módulos publicados en el BOE el 29/12/2018

ASUNTOS COMPUTABLES PARA EL MÓDULO	ASUNTOS REGISTRO GENERAL 2021 (MÓDULO)	MÓDULO DE INGRESO PUBLICADOS EN EL BOE EL 29/12/2018	% RESPECTO AL MÓDULO DE INGRESO
ORGANO			
JDO. DE VIOLENCIA SOBRE LA MUJER Nº. 1 DE SANT FELIU DE LLOBREGAT	607	1.600	-62,06%

### e) Tiempo estimado de respuesta en los órganos judiciales (calculado en meses).

TIEMPO ESTIMADO DE RESPUESTA EN LOS ÓRGANOS JUDICIALES (EN MESES)			
ORGANO		2020	2021
JDO. DE VIOLENCIA SOBRE LA MUJER Nº. 1 DE SANT FELIU DE LLOBREGAT	Civil	7,6	6,2
	Penal	4,7	3,2



# ÓRGANOS DEL PARTIDO JUDICIAL DE

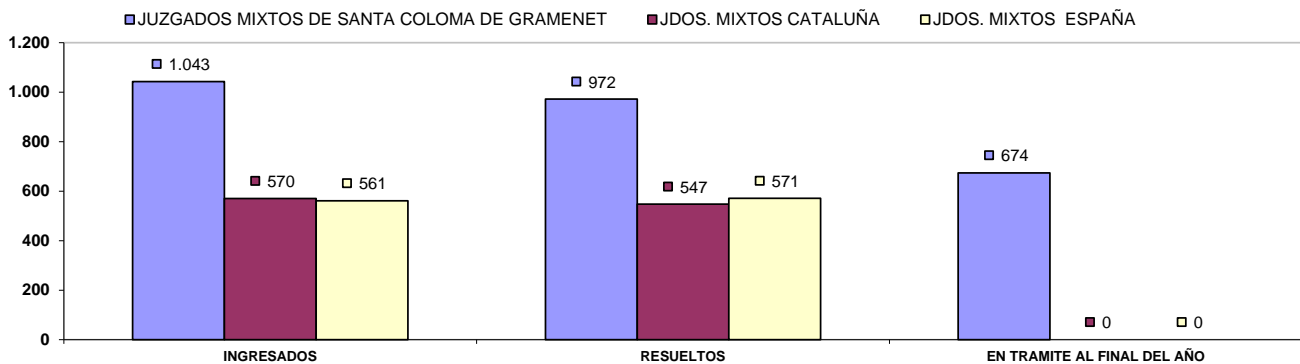
# SANTA COLOMA DE GRAMENET

## A) JUZGADOS MIXTOS

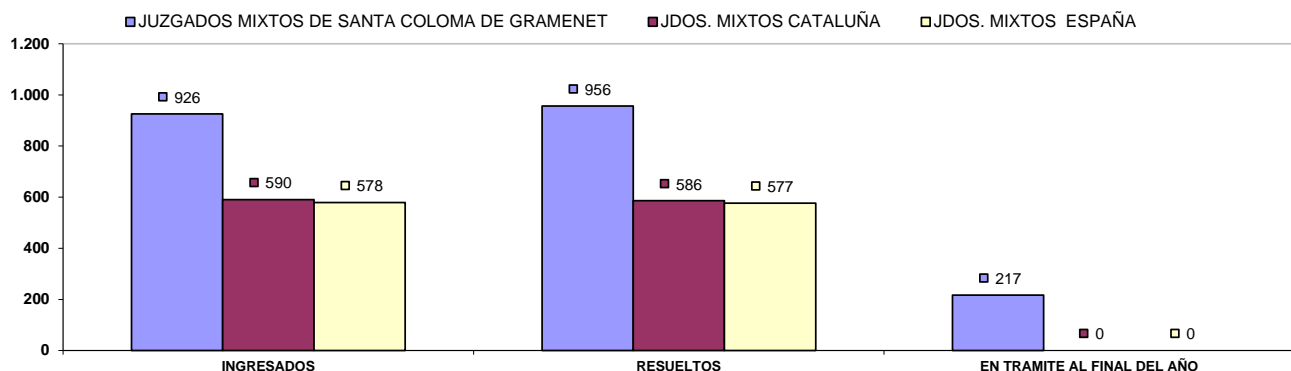
### a) Asuntos por órgano.

NUMERO ASUNTOS POR ÓRGANO		INGRESADOS			RESUELTOS			EN TRAMITE AL FINAL DEL AÑO		
ORGANO		2020	2021	% EVOLUCIÓN	2020	2021	% EVOLUCIÓN	2020	2021	% EVOLUCIÓN
JDO. DE 1ª. INSTAN. E INSTRUCC. Nº. 1 DE SANTA COLOMA DE GRAMENET	Civil	912	1.134	24,34%	963	1.042	8,20%	689	764	10,89%
	Penal	853	866	1,52%	753	943	25,23%	226	149	-34,07%
JDO. DE 1ª. INSTAN. E INSTRUCC. Nº. 2 DE SANTA COLOMA DE GRAMENET	Civil	952	1.168	22,69%	898	933	3,90%	348	583	67,53%
	Penal	716	806	12,57%	725	829	14,34%	118	95	-19,49%
JDO. DE 1ª. INSTAN. E INSTRUCC. Nº. 3 DE SANTA COLOMA DE GRAMENET	Civil	908	1.088	19,82%	915	1.078	17,81%	560	570	1,79%
	Penal	836	810	-3,11%	857	834	-2,68%	172	148	-13,95%
JDO. DE 1ª. INSTAN. E INSTRUCC. Nº. 4 DE SANTA COLOMA DE GRAMENET	Civil	882	1.050	19,05%	702	1.155	64,53%	894	757	-15,32%
	Penal	775	869	12,13%	840	957	13,93%	274	187	-31,75%
JDO. DE 1ª. INSTAN. E INSTRUCC. Nº. 5 DE SANTA COLOMA DE GRAMENET	Civil	929	1.107	19,16%	915	1.021	11,58%	501	587	17,17%
	Penal	722	836	15,79%	641	811	26,52%	190	215	13,16%
JDO. DE 1ª. INSTAN. E INSTRUCC. Nº. 6 DE SANTA COLOMA DE GRAMENET	Civil	687	711	3,49%	589	602	2,21%	678	784	15,63%
	Penal	1.521	1.367	-10,12%	1.177	1.364	15,89%	619	506	-18,26%
TOTALES	Civil	5.270	6.258	18,75%	4.982	5.831	17,04%	3.670	4.045	10,22%
	Penal	5.423	5.554	2,42%	4.993	5.738	14,92%	1.599	1.300	-18,70%

COMPARATIVA DE LA MEDIA DE ASUNTOS DE LOS JDOS. MIXTOS (PARTE CIVIL) 2021

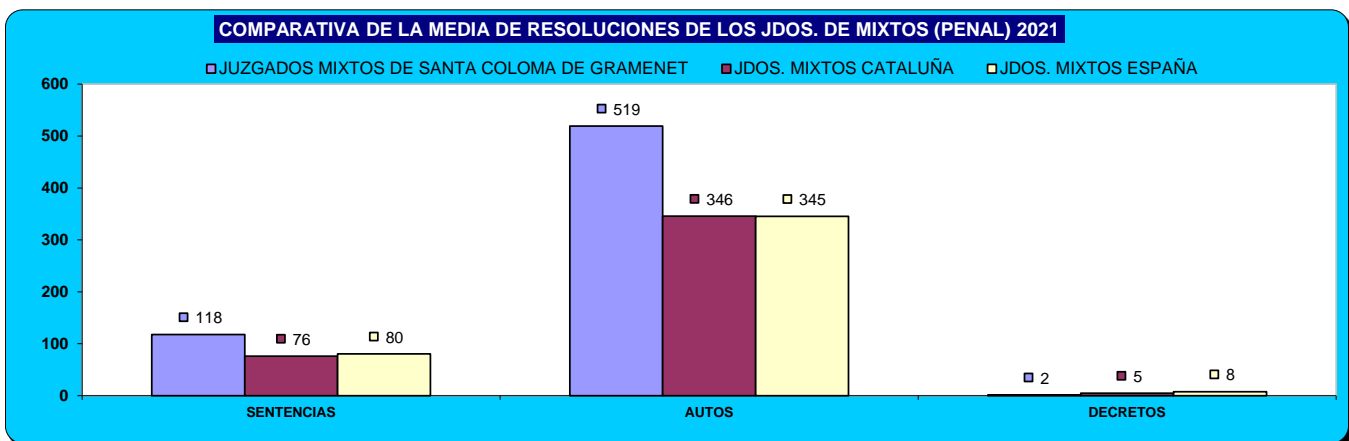
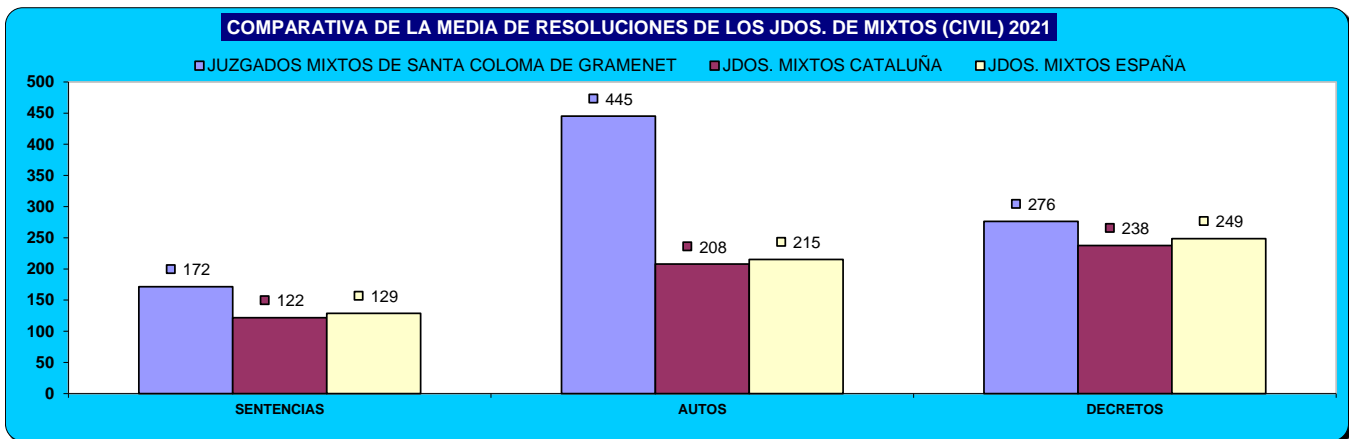


COMPARATIVA DE LA MEDIA DE ASUNTOS DE LOS JDOS. MIXTOS (PARTE PENAL) 2021



## b) Resoluciones dictadas por órgano.

NUMERO DE RESOLUCIONES DICTADAS POR ÓRGANO		SENTENCIAS			AUTOS			DECRETOS		
ÓRGANO		2020	2021	% EVOLUCIÓN	2020	2021	% EVOLUCIÓN	2020	2021	% EVOLUCIÓN
JDO. DE 1ª. INSTAN. E INSTRUCC. Nº. 1 DE SANTA COLOMA DE GRAMENET	Civil	122	203	66,39%	392	441	12,50%	242	300	23,97%
	Penal	72	92	27,78%	520	556	6,92%	0	0	0,00%
JDO. DE 1ª. INSTAN. E INSTRUCC. Nº. 2 DE SANTA COLOMA DE GRAMENET	Civil	176	145	-17,61%	469	486	3,62%	322	336	4,35%
	Penal	93	124	33,33%	410	439	7,07%	9	10	11,11%
JDO. DE 1ª. INSTAN. E INSTRUCC. Nº. 3 DE SANTA COLOMA DE GRAMENET	Civil	146	235	60,96%	414	423	2,17%	201	245	21,89%
	Penal	96	124	29,17%	515	533	3,50%	0	0	0,00%
JDO. DE 1ª. INSTAN. E INSTRUCC. Nº. 4 DE SANTA COLOMA DE GRAMENET	Civil	177	188	6,21%	313	552	76,36%	193	281	45,60%
	Penal	41	113	175,61%	524	544	3,82%	0	0	0,00%
JDO. DE 1ª. INSTAN. E INSTRUCC. Nº. 5 DE SANTA COLOMA DE GRAMENET	Civil	158	178	12,66%	473	534	12,90%	295	382	29,49%
	Penal	87	124	42,53%	442	443	0,23%	0	0	0,00%
JDO. DE 1ª. INSTAN. E INSTRUCC. Nº. 6 DE SANTA COLOMA DE GRAMENET	Civil	71	80	12,68%	330	235	-28,79%	148	113	-23,65%
	Penal	65	129	98,46%	501	601	19,96%	0	0	0,00%
TOTALES	Civil	850	1.029	21,06%	2.391	2.671	11,71%	1.401	1.657	18,27%
	Penal	454	706	55,51%	2.912	3.116	7,01%	9	10	11,11%

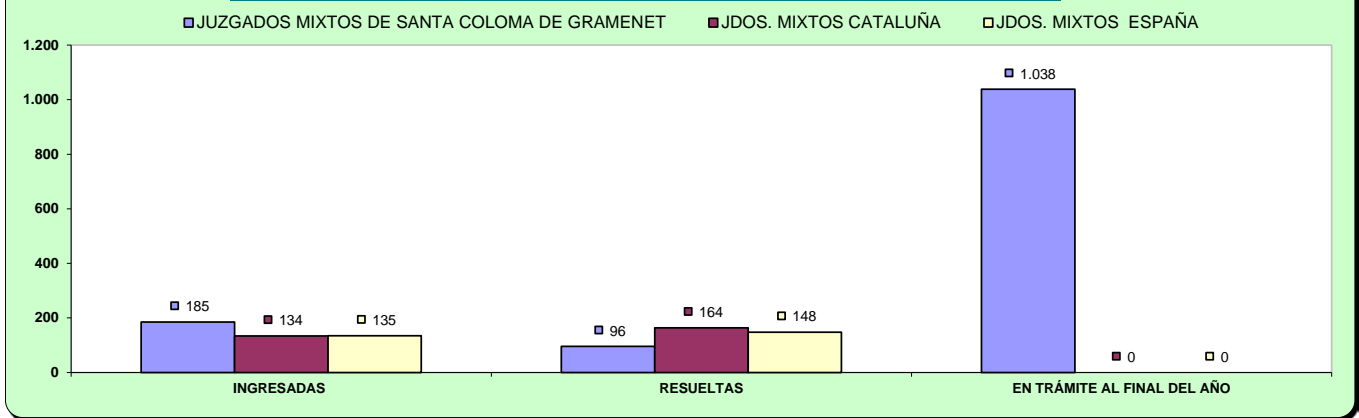




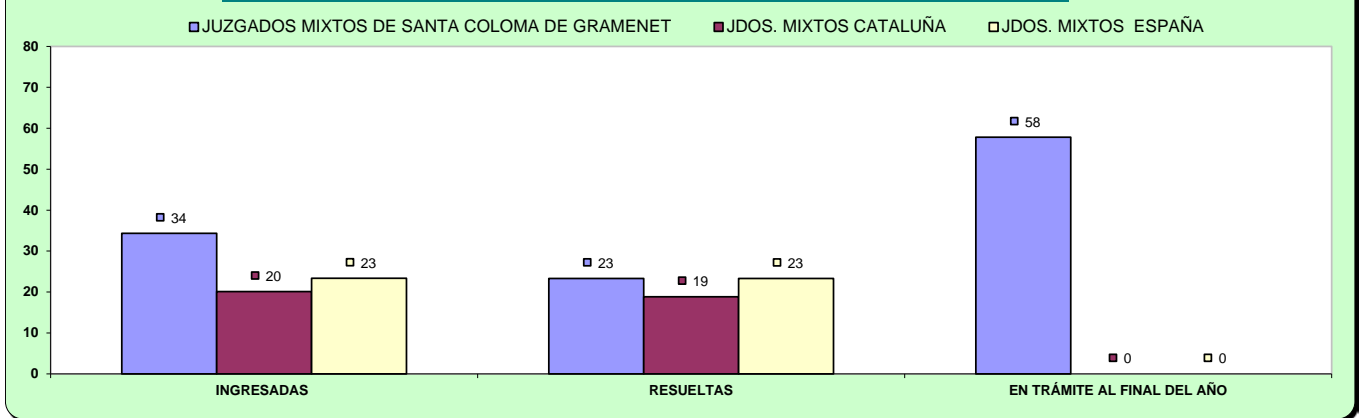
### c) Ejecuciones por órgano.

NUMERO DE EJECUTORIAS POR ÓRGANO		INGRESADAS			RESUELTAS			EN TRÁMITE AL FINAL DEL AÑO		
		2020	2021	% EVOLUCIÓN	2020	2021	% EVOLUCIÓN	2020	2021	% EVOLUCIÓN
JDO. DE 1ª. INSTAN. E INSTRUCC. Nº. 1 DE SANTA COLOMA DE GRAMANET	Civil	154	215	39,61%	65	88	35,38%	1.080	1.003	-7,13%
	Penal	19	10	-47,37%	22	29	31,82%	57	38	-33,33%
JDO. DE 1ª. INSTAN. E INSTRUCC. Nº. 2 DE SANTA COLOMA DE GRAMANET	Civil	175	180	2,86%	96	118	22,92%	1.117	1.197	7,16%
	Penal	24	29	20,83%	28	21	-25,00%	46	54	17,39%
JDO. DE 1ª. INSTAN. E INSTRUCC. Nº. 3 DE SANTA COLOMA DE GRAMANET	Civil	169	203	20,12%	68	104	52,94%	1.021	1.121	9,79%
	Penal	12	49	308,33%	11	23	109,09%	36	62	72,22%
JDO. DE 1ª. INSTAN. E INSTRUCC. Nº. 4 DE SANTA COLOMA DE GRAMANET	Civil	126	201	59,52%	148	98	-33,78%	804	824	2,49%
	Penal	16	48	200,00%	19	41	115,79%	45	52	15,56%
JDO. DE 1ª. INSTAN. E INSTRUCC. Nº. 5 DE SANTA COLOMA DE GRAMANET	Civil	154	205	33,12%	72	111	54,17%	1.015	1.139	12,22%
	Penal	10	30	200,00%	10	11	10,00%	42	61	45,24%
JDO. DE 1ª. INSTAN. E INSTRUCC. Nº. 6 DE SANTA COLOMA DE GRAMANET	Civil	98	105	7,14%	49	57	16,33%	884	945	6,90%
	Penal	21	40	90,48%	26	15	-42,31%	55	80	45,45%
<b>TOTALES</b>		<b>876</b>	<b>1.109</b>	<b>26,60%</b>	<b>498</b>	<b>576</b>	<b>15,66%</b>	<b>5.921</b>	<b>6.229</b>	<b>5,20%</b>
		<b>102</b>	<b>206</b>	<b>101,96%</b>	<b>116</b>	<b>140</b>	<b>20,69%</b>	<b>281</b>	<b>347</b>	<b>23,49%</b>

COMPARATIVA DE LA MEDIA DE LAS EJECUCIONES DE LOS JDOS. MIXTOS (CIVIL) 2021



COMPARATIVA DE LA MEDIA DE LAS EJECUCIONES DE LOS JDOS. MIXTOS (PENAL) 2021



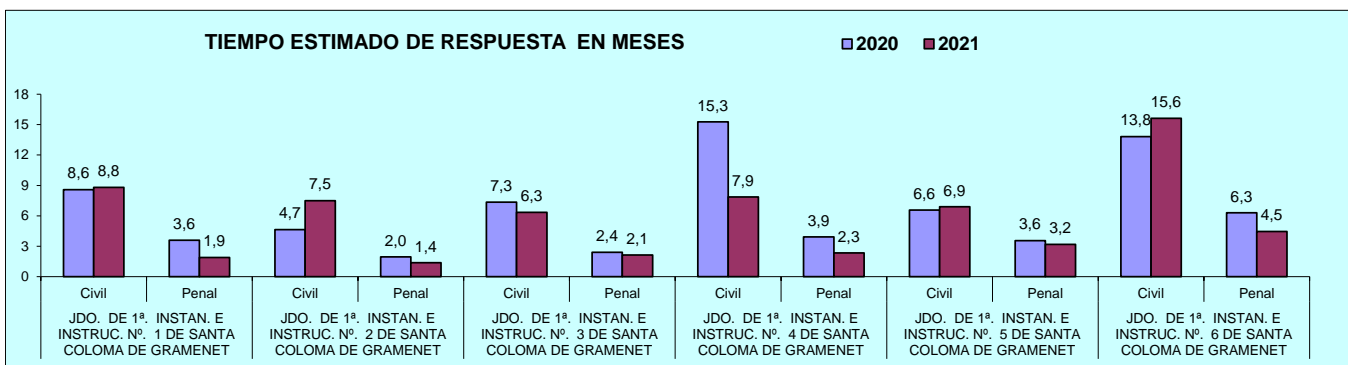
## d) Carga de trabajo en relación a los nuevos módulos publicados en el BOE el 29/12/2018

ASUNTOS COMPUTABLES PARA EL MÓDULO		ASUNTOS INGRESADOS 2021 (MÓDULO)	MÓDULO DE INGRESO PUBLICADOS EN EL BOE EL 29/12/2018	% RESPECTO AL MÓDULO DE INGRESO
ÓRGANO				
JDO. DE 1ª. INSTAN. E INSTRUCC. Nº. 1 DE SANTA COLOMA DE GRAMENET	Civil	1.352	680	98,75%
	Penal	867	1.000	-13,30%
JDO. DE 1ª. INSTAN. E INSTRUCC. Nº. 2 DE SANTA COLOMA DE GRAMENET	Civil	1.350	680	98,46%
	Penal	806	1.000	-19,40%
JDO. DE 1ª. INSTAN. E INSTRUCC. Nº. 3 DE SANTA COLOMA DE GRAMENET	Civil	1.294	680	90,22%
	Penal	810	1.000	-19,00%
JDO. DE 1ª. INSTAN. E INSTRUCC. Nº. 4 DE SANTA COLOMA DE GRAMENET	Civil	1.250	680	83,75%
	Penal	869	1.000	-13,10%
JDO. DE 1ª. INSTAN. E INSTRUCC. Nº. 5 DE SANTA COLOMA DE GRAMENET	Civil	1.314	680	93,24%
	Penal	836	1.000	-16,40%
JDO. DE 1ª. INSTAN. E INSTRUCC. Nº. 6 DE SANTA COLOMA DE GRAMENET	Civil (*)	785	680	15,44%
	Penal (*)	1.367	1.000	36,70%

(\*) A la espera de que se publique el factor de corrección para los que tienen atribuida la competencia de VIUO, se aplica el módulo establecido para los juzgados de primera instancia e instrucción

## e) Tiempo estimado de respuesta en los órganos judiciales (calculado en meses).

TIEMPO ESTIMADO DE RESPUESTA EN LOS ÓRGANOS JUDICIALES (EN MESES)			
ÓRGANO		2020	2021
JDO. DE 1ª. INSTAN. E INSTRUCC. Nº. 1 DE SANTA COLOMA DE GRAMENET	Civil	8,6	8,8
	Penal	3,6	1,9
JDO. DE 1ª. INSTAN. E INSTRUCC. Nº. 2 DE SANTA COLOMA DE GRAMENET	Civil	4,7	7,5
	Penal	2,0	1,4
JDO. DE 1ª. INSTAN. E INSTRUCC. Nº. 3 DE SANTA COLOMA DE GRAMENET	Civil	7,3	6,3
	Penal	2,4	2,1
JDO. DE 1ª. INSTAN. E INSTRUCC. Nº. 4 DE SANTA COLOMA DE GRAMENET	Civil	15,3	7,9
	Penal	3,9	2,3
JDO. DE 1ª. INSTAN. E INSTRUCC. Nº. 5 DE SANTA COLOMA DE GRAMENET	Civil	6,6	6,9
	Penal	3,6	3,2
JDO. DE 1ª. INSTAN. E INSTRUCC. Nº. 6 DE SANTA COLOMA DE GRAMENET	Civil	13,8	15,6
	Penal	6,3	4,5



## B) ASUNTOS DE VIOLENCIA DOMÉSTICA

### a) Asuntos por órgano.

NUMERO ASUNTOS POR ÓRGANO		INGRESADOS			RESUELTOS			EN TRAMITE AL FINAL DEL AÑO		
ÓRGANO		2020	2021	% EVOLUCIÓN	2020	2021	% EVOLUCIÓN	2020	2021	% EVOLUCIÓN
JDO. DE 1ª. INSTAN. E INSTRUCC. Nº. 6 DE SANTA COLOMA DE GRAMENET	Civil	67	57	-14,93%	54	101	87,04%	59	27	-54,24%
	Penal	511	504	-1,37%	483	507	4,97%	171	168	-1,75%

### b) Resoluciones dictadas por órgano.

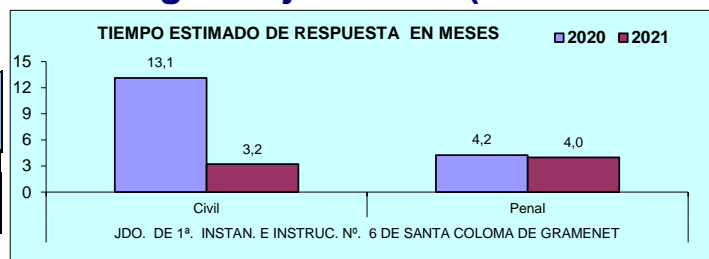
NUMERO DE RESOLUCIONES DICTADAS POR ÓRGANO		SENTENCIAS			AUTOS			DECRETOS		
ÓRGANO		2020	2021	% EVOLUCIÓN	2020	2021	% EVOLUCIÓN	2020	2021	% EVOLUCIÓN
JDO. DE 1ª. INSTAN. E INSTRUCC. Nº. 6 DE SANTA COLOMA DE GRAMENET	Civil	25	25	0,00%	12	14	16,67%	16	28	75,00%
	Penal	9	25	177,78%	383	291	-24,02%	0	0	0,00%

### c) Ejecuciones por órgano.

NUMERO DE EJECUTORIAS POR ÓRGANO		INGRESADAS			RESUELTAS			EN TRÁMITE AL FINAL DEL AÑO		
ÓRGANO		2020	2021	% EVOLUCIÓN	2020	2021	% EVOLUCIÓN	2020	2021	% EVOLUCIÓN
JDO. DE 1ª. INSTAN. E INSTRUCC. Nº. 6 DE SANTA COLOMA DE GRAMENET	Civil	3	16	433,33%	1	3	200,00%	55	66	20,00%
	Penal	0	0	0,00%	3	0	-100,00%	0	0	0,00%

### d) Tiempo estimado de respuesta en los órganos judiciales (calculado en meses).

TIEMPO ESTIMADO DE RESPUESTA EN LOS ÓRGANOS JUDICIALES (EN MESES)			
ÓRGANO		2020	2021
JDO. DE 1ª. INSTAN. E INSTRUCC. Nº. 6 DE SANTA COLOMA DE GRAMENET	Civil	13,1	3,2
	Penal	4,2	4,0

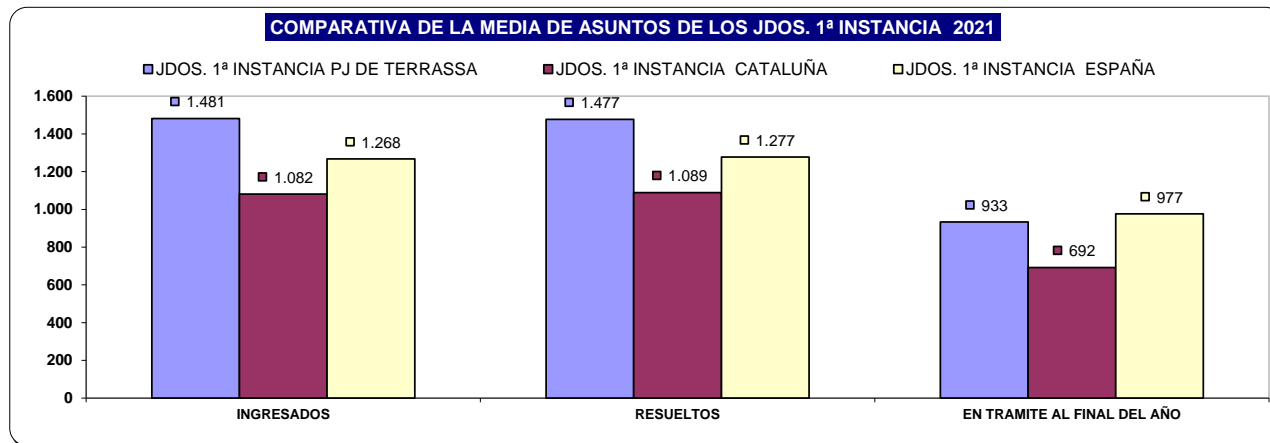


# PARTIDO JUDICIAL DE TERRASSA

## 1) JUZGADOS PRIMERA INSTANCIA

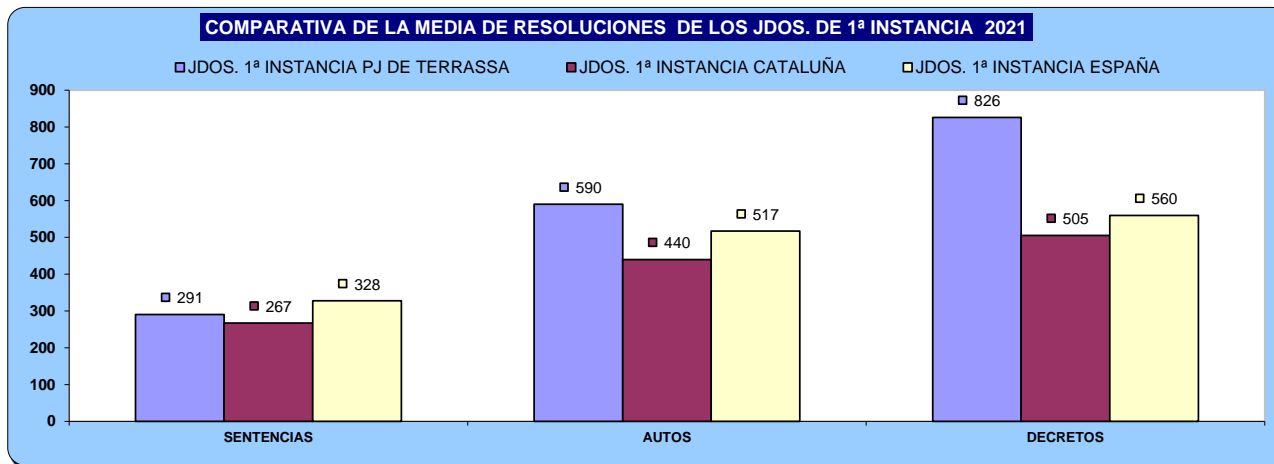
### A) ASUNTOS POR ÓRGANO

NUMERO ASUNTOS POR ÓRGANO	INGRESADOS			RESUELTOS			EN TRAMITE AL FINAL DEL AÑO			
	ORGANO	2020	2021	% EVOLUCIÓN	2020	2021	% EVOLUCIÓN	2020	2021	% EVOLUCIÓN
JDO. DE 1ª. INSTAN. Nº. 1 DE TERRASSA		1.200	1.634	36,17%	1.207	1.597	32,31%	691	727	5,21%
JDO. DE 1ª. INSTAN. Nº. 2 DE TERRASSA		1.193	1.571	31,68%	954	1.728	81,13%	1.048	1.314	25,38%
JDO. DE 1ª. INSTAN. Nº. 3 DE TERRASSA		1.182	1.521	28,68%	1.147	1.473	28,42%	900	984	9,33%
JDO. DE 1ª. INSTAN. Nº. 4 DE TERRASSA		1.115	1.589	42,51%	993	1.492	50,25%	1.016	1.234	21,46%
JDO. DE 1ª. INSTAN. Nº. 5 DE TERRASSA		917	1.201	30,97%	936	1.190	27,14%	491	502	2,24%
JDO. DE 1ª. INSTAN. Nº. 7 DE TERRASSA		1.154	1.560	35,18%	1.128	1.396	23,76%	750	969	29,20%
JDO. DE 1ª. INSTAN. Nº. 8 DE TERRASSA		1.116	1.291	15,68%	1.032	1.461	41,57%	971	801	-17,51%
<b>TOTALES</b>		<b>7.877</b>	<b>10.367</b>	<b>31,61%</b>	<b>7.397</b>	<b>10.337</b>	<b>39,75%</b>	<b>5.867</b>	<b>6.531</b>	<b>11,32%</b>



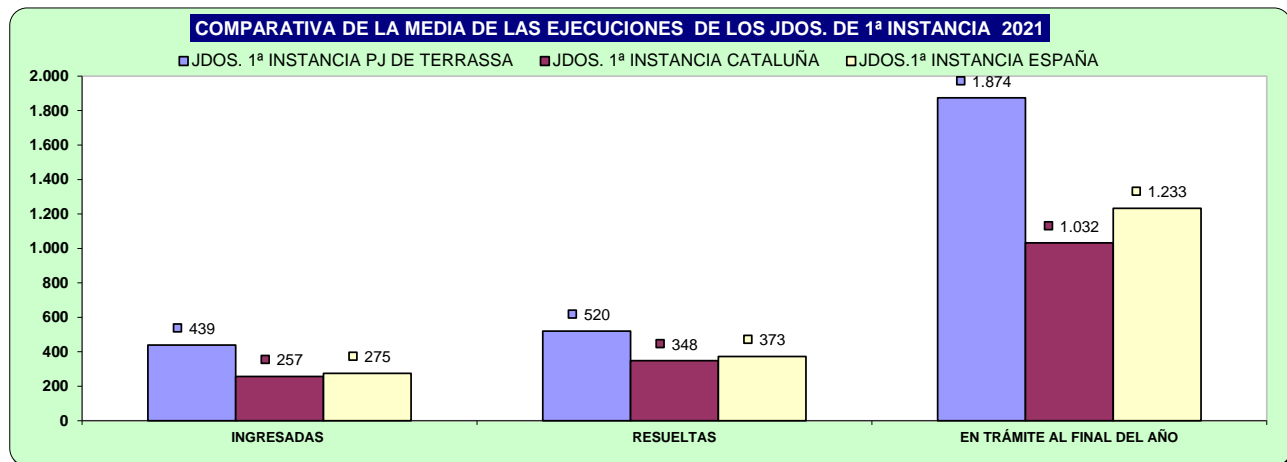
## B) RESOLUCIONES DICTADAS POR ÓRGANO

NUMERO DE RESOLUCIONES DICTADAS POR ÓRGANO	SENTENCIAS			AUTOS			DECRETOS		
	ORGANO	2020	2021	% EVOLUCIÓN	2020	2021	% EVOLUCIÓN	2020	2021
JDO. DE 1ª. INSTAN. Nº. 1 DE TERRASSA	284	292	2,82%	494	767	55,26%	678	798	17,70%
JDO. DE 1ª. INSTAN. Nº. 2 DE TERRASSA	198	284	43,43%	264	608	130,30%	586	994	69,62%
JDO. DE 1ª. INSTAN. Nº. 3 DE TERRASSA	232	273	17,67%	437	564	29,06%	676	905	33,88%
JDO. DE 1ª. INSTAN. Nº. 4 DE TERRASSA	249	343	37,75%	326	527	61,66%	546	805	47,44%
JDO. DE 1ª. INSTAN. Nº. 5 DE TERRASSA	242	292	20,66%	297	428	44,11%	575	692	20,35%
JDO. DE 1ª. INSTAN. Nº. 7 DE TERRASSA	274	265	-3,28%	369	574	55,56%	677	803	18,61%
JDO. DE 1ª. INSTAN. Nº. 8 DE TERRASSA	217	285	31,34%	349	662	89,68%	588	786	33,67%
<b>TOTALES</b>	<b>1.696</b>	<b>2.034</b>	<b>19,93%</b>	<b>2.536</b>	<b>4.130</b>	<b>62,85%</b>	<b>4.326</b>	<b>5.783</b>	<b>33,68%</b>



## C) EJECUCIONES POR ÓRGANO

NUMERO DE EJECUTORIAS POR ÓRGANO	INGRESADAS			RESUELTAS			EN TRÁMITE AL FINAL DEL AÑO			
	ÓRGANO	2020	2021	% EVOLUCIÓN	2020	2021	% EVOLUCIÓN	2020	2021	% EVOLUCIÓN
JDO. DE 1ª. INSTAN. Nº. 1 DE TERRASSA		380	436	14,74%	388	498	28,35%	2.364	2.374	0,42%
JDO. DE 1ª. INSTAN. Nº. 2 DE TERRASSA		342	502	46,78%	272	452	66,18%	2.287	2.407	5,25%
JDO. DE 1ª. INSTAN. Nº. 3 DE TERRASSA		342	444	29,82%	577	825	42,98%	1.926	1.801	-6,49%
JDO. DE 1ª. INSTAN. Nº. 4 DE TERRASSA		323	414	28,17%	451	573	27,05%	1.864	1.876	0,64%
JDO. DE 1ª. INSTAN. Nº. 5 DE TERRASSA		291	345	18,56%	862	337	-60,90%	1.439	1.586	10,22%
JDO. DE 1ª. INSTAN. Nº. 7 DE TERRASSA		454	460	1,32%	706	484	-31,44%	1.539	1.704	10,72%
JDO. DE 1ª. INSTAN. Nº. 8 DE TERRASSA		365	475	30,14%	265	469	76,98%	1.328	1.368	3,01%
<b>TOTALES</b>		<b>2.497</b>	<b>3.076</b>	<b>23,19%</b>	<b>3.521</b>	<b>3.638</b>	<b>3,32%</b>	<b>12.747</b>	<b>13.116</b>	<b>2,89%</b>

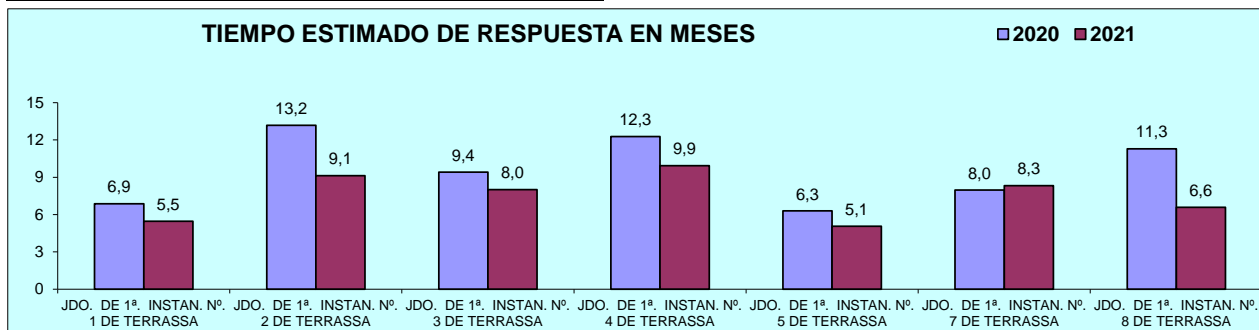


## D) CARGA DE TRABAJO EN RELACIÓN A LOS NUEVOS MÓDULOS PUBLICADOS EN EL BOE EL 29/12/2018

ASUNTOS COMPUTABLES PARA EL MÓDULO	ASUNTOS INGRESADOS 2021 (MÓDULO)	MÓDULO DE INGRESO PUBLICADOS EN EL BOE EL 29/12/2018	% RESPECTO AL MÓDULO DE INGRESO
ÓRGANO			
JDO. DE 1ª. INSTAN. Nº. 1 DE TERRASSA	2.078	1.200	73,17%
JDO. DE 1ª. INSTAN. Nº. 2 DE TERRASSA	2.082	1.200	73,46%
JDO. DE 1ª. INSTAN. Nº. 3 DE TERRASSA	1.974	1.200	64,46%
JDO. DE 1ª. INSTAN. Nº. 4 DE TERRASSA	2.012	1.200	67,63%
JDO. DE 1ª. INSTAN. Nº. 5 DE TERRASSA	1.554	1.200	29,46%
JDO. DE 1ª. INSTAN. Nº. 7 DE TERRASSA	2.029	1.200	69,08%
JDO. DE 1ª. INSTAN. Nº. 8 DE TERRASSA	1.773	1.200	47,75%

## E) TIEMPO ESTIMADO DE RESPUESTA EN LOS ÓRGANOS JUDICIALES. CALCULADO EN MESES

TIEMPO ESTIMADO DE RESPUESTA EN LOS ÓRGANOS JUDICIALES (EN MESES)		
ÓRGANO	2020	2021
JDO. DE 1ª. INSTAN. Nº. 1 DE TERRASSA	6,9	5,5
JDO. DE 1ª. INSTAN. Nº. 2 DE TERRASSA	13,2	9,1
JDO. DE 1ª. INSTAN. Nº. 3 DE TERRASSA	9,4	8,0
JDO. DE 1ª. INSTAN. Nº. 4 DE TERRASSA	12,3	9,9
JDO. DE 1ª. INSTAN. Nº. 5 DE TERRASSA	6,3	5,1
JDO. DE 1ª. INSTAN. Nº. 7 DE TERRASSA	8,0	8,3
JDO. DE 1ª. INSTAN. Nº. 8 DE TERRASSA	11,3	6,6

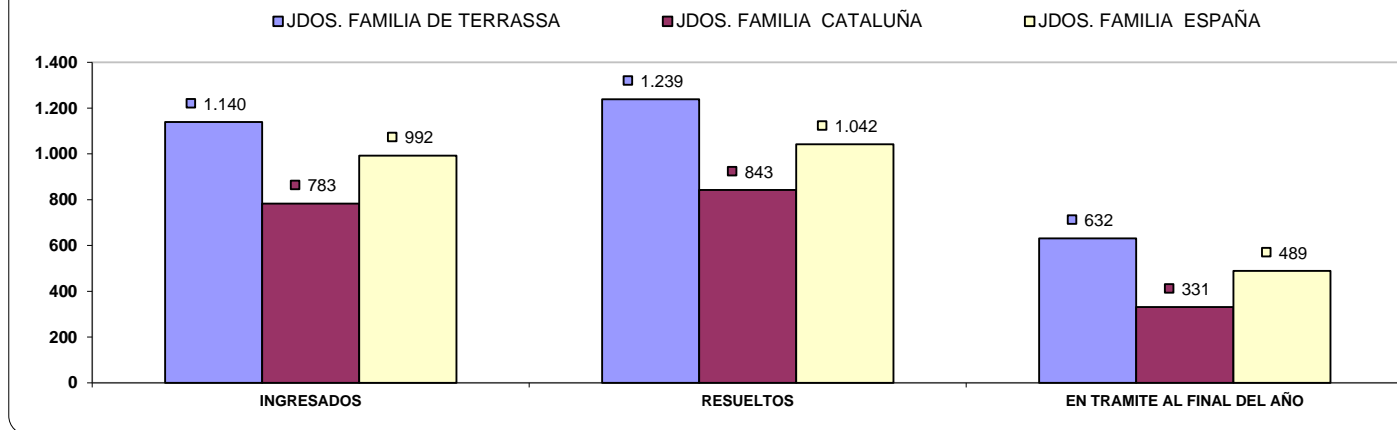


## 2) JUZGADOS PRIMERA INSTANCIA (FAMILIA)

### A) ASUNTOS POR ÓRGANO

NUMERO ASUNTOS POR ÓRGANO	INGRESADOS			RESUELTOS			EN TRAMITE AL FINAL DEL AÑO		
	ÓRGANO	2020	2021	% EVOLUCIÓN	2020	2021	% EVOLUCIÓN	2020	2021
JDO. DE 1ª. INSTAN. Nº. 6 DE TERRASSA	1.238	1.098	-11,31%	1.184	1.452	22,64%	955	647	-32,25%
JDO. DE 1ª. INSTAN. Nº. 9 DE TERRASSA	863	1.181	36,85%	818	1.026	25,43%	461	616	33,62%
<b>TOTALES</b>	<b>2.101</b>	<b>2.279</b>	<b>8,47%</b>	<b>2.002</b>	<b>2.478</b>	<b>23,78%</b>	<b>1.416</b>	<b>1.263</b>	<b>-10,81%</b>

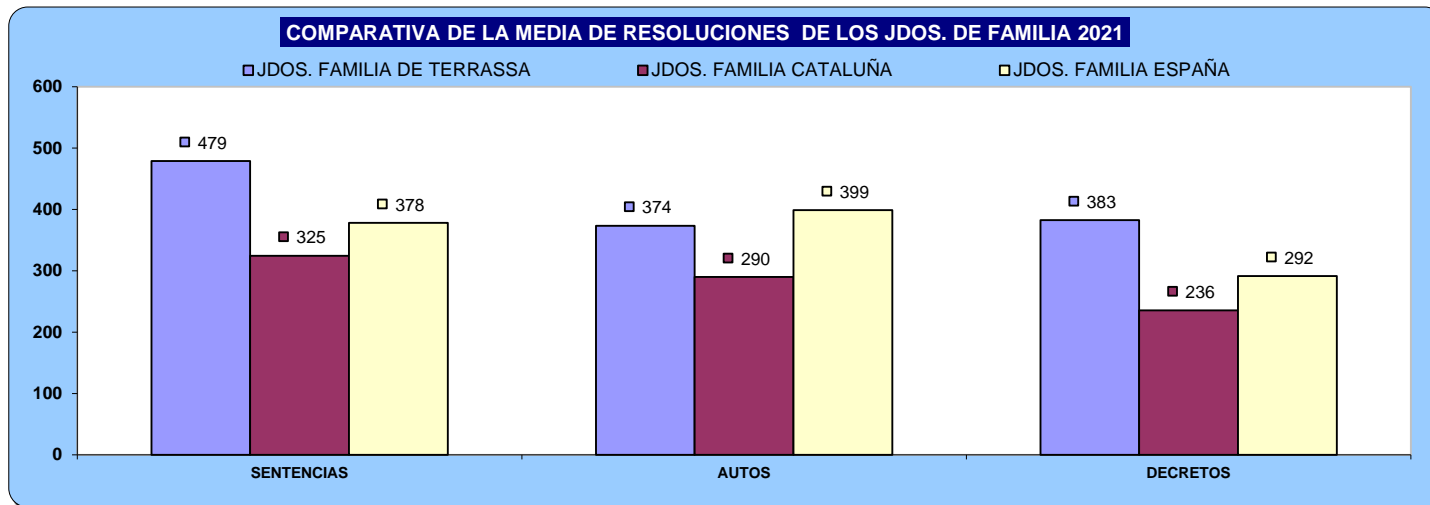
COMPARATIVA DE LA MEDIA DE ASUNTOS DE LOS JDOS. DE FAMILIA 2021





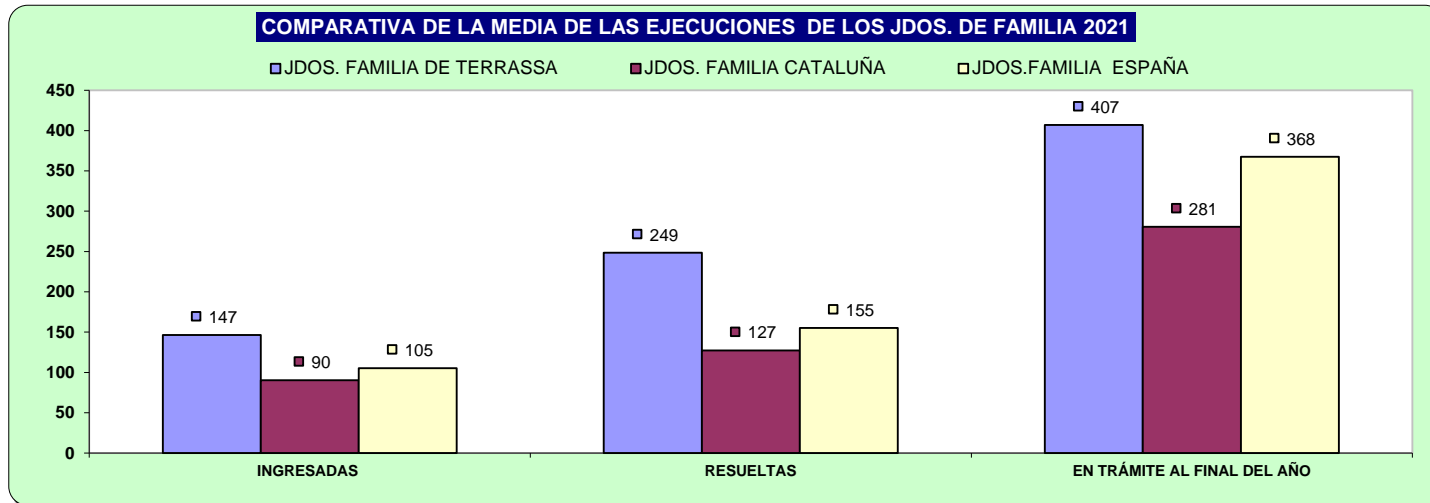
## B) RESOLUCIONES DICTADAS POR ÓRGANO

NUMERO DE RESOLUCIONES DICTADAS POR ÓRGANO	SENTENCIAS			AUTOS			DECRETOS		
	2020	2021	% EVOLUCIÓN	2020	2021	% EVOLUCIÓN	2020	2021	% EVOLUCIÓN
JDO. DE 1ª. INSTAN. Nº. 6 DE TERRASSA	370	529	42,97%	385	446	15,84%	578	628	8,65%
JDO. DE 1ª. INSTAN. Nº. 9 DE TERRASSA	337	429	27,30%	243	301	23,87%	183	137	-25,14%
<b>TOTALES</b>	<b>707</b>	<b>958</b>	<b>35,50%</b>	<b>628</b>	<b>747</b>	<b>18,95%</b>	<b>761</b>	<b>765</b>	<b>0,53%</b>



## C) EJECUCIONES POR ÓRGANO

NUMERO DE EJECUTORIAS POR ÓRGANO	INGRESADAS			RESUELTAS			EN TRÁMITE AL FINAL DEL AÑO		
	2020	2021	% EVOLUCIÓN	2020	2021	% EVOLUCIÓN	2020	2021	% EVOLUCIÓN
JDO. DE 1ª. INSTAN. Nº. 6 DE TERRASSA	234	239	2,14%	452	482	6,64%	867	739	-14,76%
JDO. DE 1ª. INSTAN. Nº. 9 DE TERRASSA	32	54	68,75%	11	15	36,36%	36	75	108,33%
<b>TOTALES</b>	<b>266</b>	<b>293</b>	<b>10,15%</b>	<b>463</b>	<b>497</b>	<b>7,34%</b>	<b>903</b>	<b>814</b>	<b>-9,86%</b>

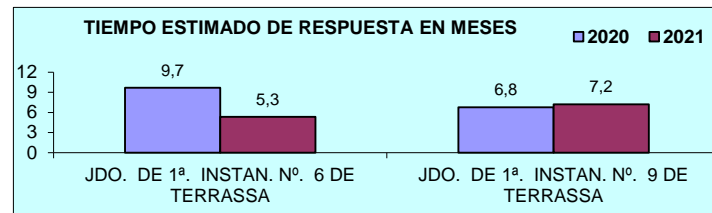


## D) CARGA DE TRABAJO EN RELACIÓN A LOS NUEVOS MÓDULOS PUBLICADOS EN EL BOE EL 29/12/2018

ASUNTOS COMPUTABLES PARA EL MÓDULO	ASUNTOS INGRESADOS (MÓDULO)	MÓDULO DE INGRESO PUBLICADOS EN EL BOE EL 29/12/2018	% RESPECTO AL MÓDULO DE INGRESO
ÓRGANO			
JDO. DE 1ª. INSTAN. Nº. 6 DE TERRASSA	1.183	1.323	-10,58%
JDO. DE 1ª. INSTAN. Nº. 9 DE TERRASSA	1.180	1.323	-10,85%

## E) TIEMPO ESTIMADO DE RESPUESTA EN LOS ÓRGANOS JUDICIALES. CALCULADO EN MESES

TIEMPO ESTIMADO DE RESPUESTA EN LOS ÓRGANOS JUDICIALES (EN MESES)		
ÓRGANO	2020	2021
JDO. DE 1ª. INSTAN. Nº. 6 DE TERRASSA	9,7	5,3
JDO. DE 1ª. INSTAN. Nº. 9 DE TERRASSA	6,8	7,2

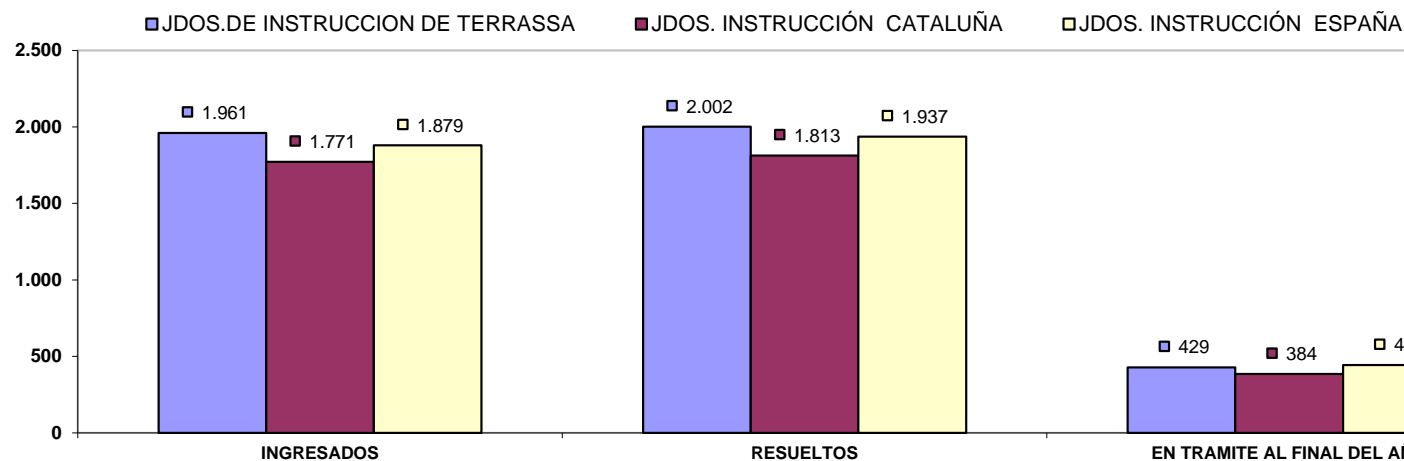


## 4) JUZGADOS DE INSTRUCCION

### A) ASUNTOS POR ÓRGANO

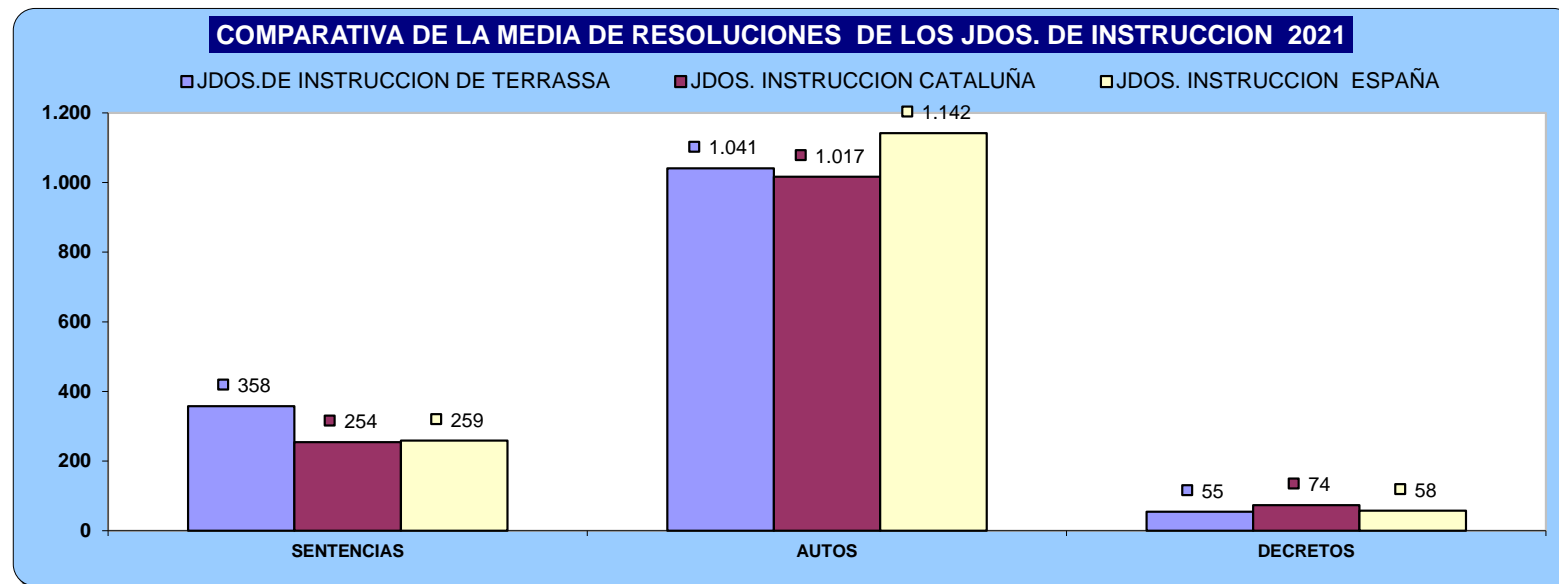
NUMERO ASUNTOS POR ÓRGANO	INGRESADOS			RESUELTOS			EN TRAMITE AL FINAL DEL AÑO		
	ÓRGANO	2020	2021	% EVOLUCIÓN	2020	2021	% EVOLUCIÓN	2020	2021
JDO. DE INSTRUC. Nº. 1 DE TERRASSA	1.881	2.031	7,97%	1.807	2.084	15,33%	317	263	-17,03%
JDO. DE INSTRUC. Nº. 2 DE TERRASSA	1.728	2.081	20,43%	1.763	2.195	24,50%	653	539	-17,46%
JDO. DE INSTRUC. Nº. 3 DE TERRASSA	1.717	1.898	10,54%	1.626	1.901	16,91%	438	435	-0,68%
JDO. DE INSTRUC. Nº. 4 DE TERRASSA	1.778	1.835	3,21%	1.718	1.828	6,40%	471	478	1,49%
<b>TOTALES</b>	<b>7.104</b>	<b>7.845</b>	<b>10,43%</b>	<b>6.914</b>	<b>8.008</b>	<b>15,82%</b>	<b>1.879</b>	<b>1.715</b>	<b>-8,73%</b>

#### COMPARATIVA DE LA MEDIA DE ASUNTOS DE LOS JDOS. INSTRUCCIÓN 2021



## B) RESOLUCIONES DICTADAS POR ÓRGANO

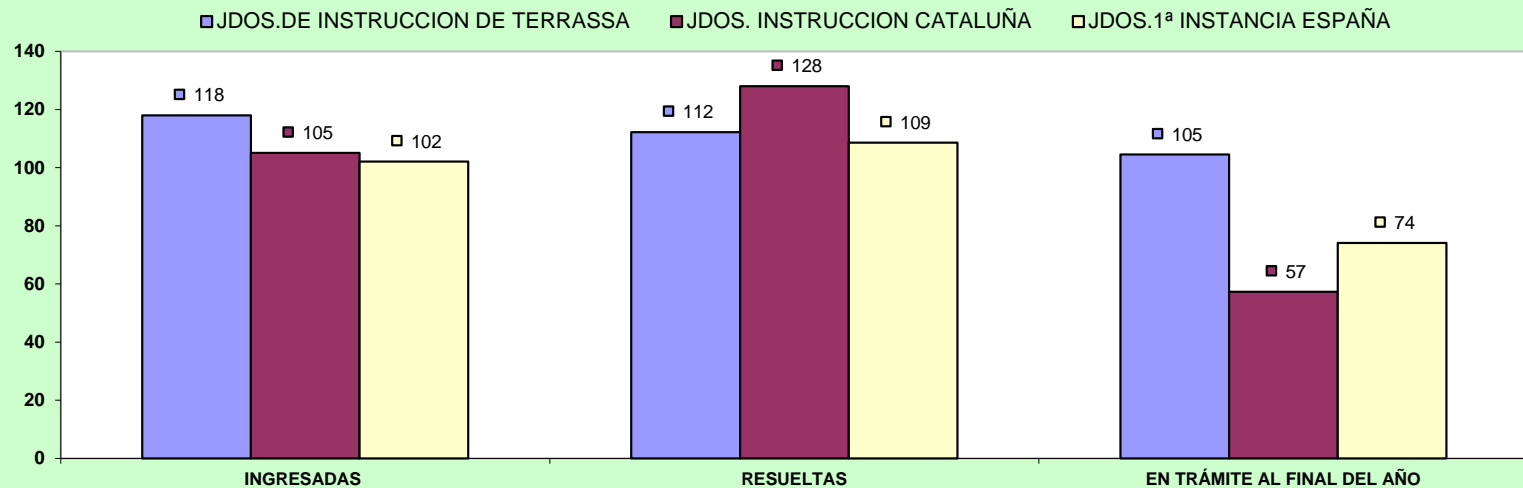
NUMERO DE RESOLUCIONES DICTADAS POR ÓRGANO	SENTENCIAS			AUTOS			DECRETOS			
	ORGANO	2020	2021	% EVOLUCIÓN	2020	2021	% EVOLUCIÓN	2020	2021	% EVOLUCIÓN
JDO. DE INSTRUC. Nº. 1 DE TERRASSA		299	383	28,09%	1.025	1.089	6,24%	41	114	178,05%
JDO. DE INSTRUC. Nº. 2 DE TERRASSA		273	416	52,38%	897	1.027	14,49%	13	24	84,62%
JDO. DE INSTRUC. Nº. 3 DE TERRASSA		246	346	40,65%	888	990	11,49%	0	0	0,00%
JDO. DE INSTRUC. Nº. 4 DE TERRASSA		260	286	10,00%	963	1.057	9,76%	59	80	35,59%
<b>TOTALES</b>		<b>1.078</b>	<b>1.431</b>	<b>32,75%</b>	<b>3.773</b>	<b>4.163</b>	<b>10,34%</b>	<b>113</b>	<b>218</b>	<b>92,92%</b>



## C) EJECUCIONES POR ÓRGANO

NUMERO DE EJECUTORIAS POR ÓRGANO	INGRESADAS			RESUELTAS			EN TRÁMITE AL FINAL DEL AÑO		
	ÓRGANO	2020	2021	% EVOLUCIÓN	2020	2021	% EVOLUCIÓN	2020	2021
JDO. DE INSTRUC. Nº. 1 DE TERRASSA	80	111	38,75%	78	114	46,15%	41	38	-7,32%
JDO. DE INSTRUC. Nº. 2 DE TERRASSA	84	127	51,19%	76	104	36,84%	170	193	13,53%
JDO. DE INSTRUC. Nº. 3 DE TERRASSA	75	110	46,67%	82	109	32,93%	62	63	1,61%
JDO. DE INSTRUC. Nº. 4 DE TERRASSA	78	124	58,97%	144	122	-15,28%	106	124	16,98%
<b>TOTALES</b>	<b>317</b>	<b>472</b>	<b>48,90%</b>	<b>380</b>	<b>449</b>	<b>18,16%</b>	<b>379</b>	<b>418</b>	<b>10,29%</b>

### COMPARATIVA DE LA MEDIA DE LAS EJECUCIONES DE LOS JDOS. DE INSTRUCCION 2021

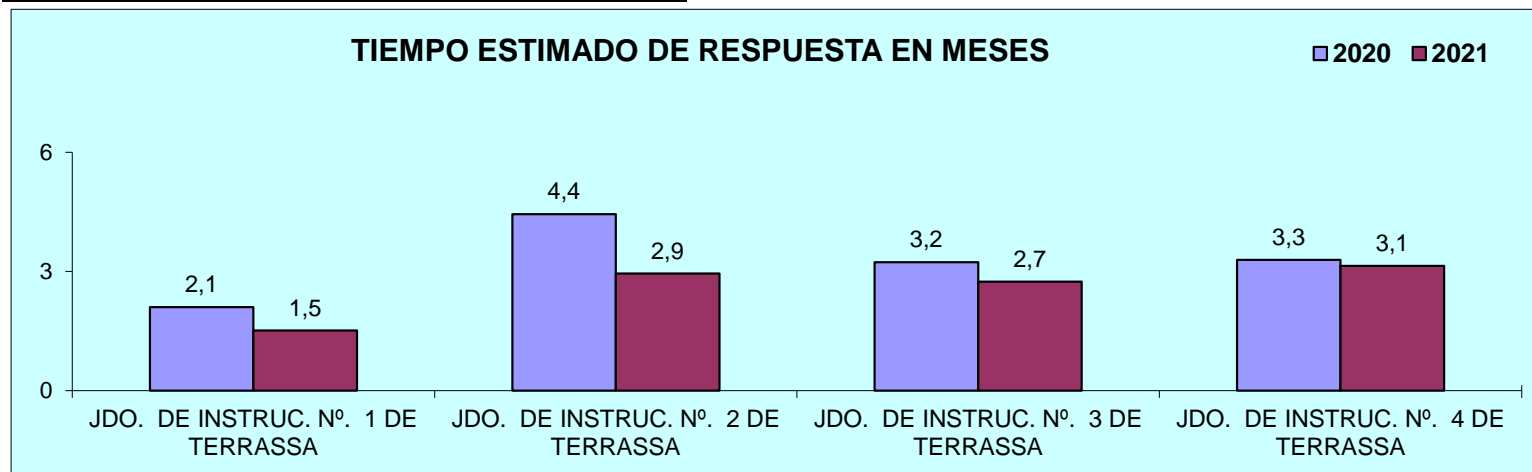


## D) CARGA DE TRABAJO EN RELACIÓN A LOS NUEVOS MÓDULOS PUBLICADOS EN EL BOE EL 29/12/2018

ASUNTOS COMPUTABLES PARA EL MÓDULO	ASUNTOS REGISTRO GENERAL 2021 (MÓDULO)	MÓDULO DE INGRESO PUBLICADOS EN EL BOE EL 29/12/2018	% RESPECTO AL MÓDULO DE INGRESO
ÓRGANO			
JDO. DE INSTRUC. Nº. 1 DE TERRASSA	1.990	3.300	-39,70%
JDO. DE INSTRUC. Nº. 2 DE TERRASSA	2.053	3.300	-37,79%
JDO. DE INSTRUC. Nº. 3 DE TERRASSA	1.896	3.300	-42,55%
JDO. DE INSTRUC. Nº. 4 DE TERRASSA	1.706	3.300	-48,32%

## E) TIEMPO ESTIMADO DE RESPUESTA EN LOS ÓRGANOS JUDICIALES. CALCULADO EN MESES

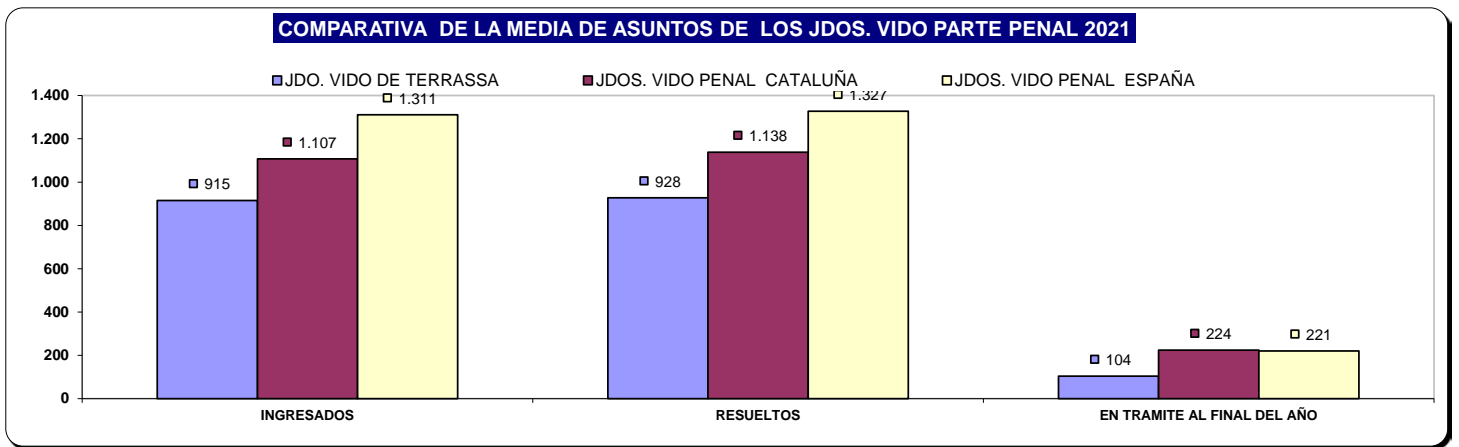
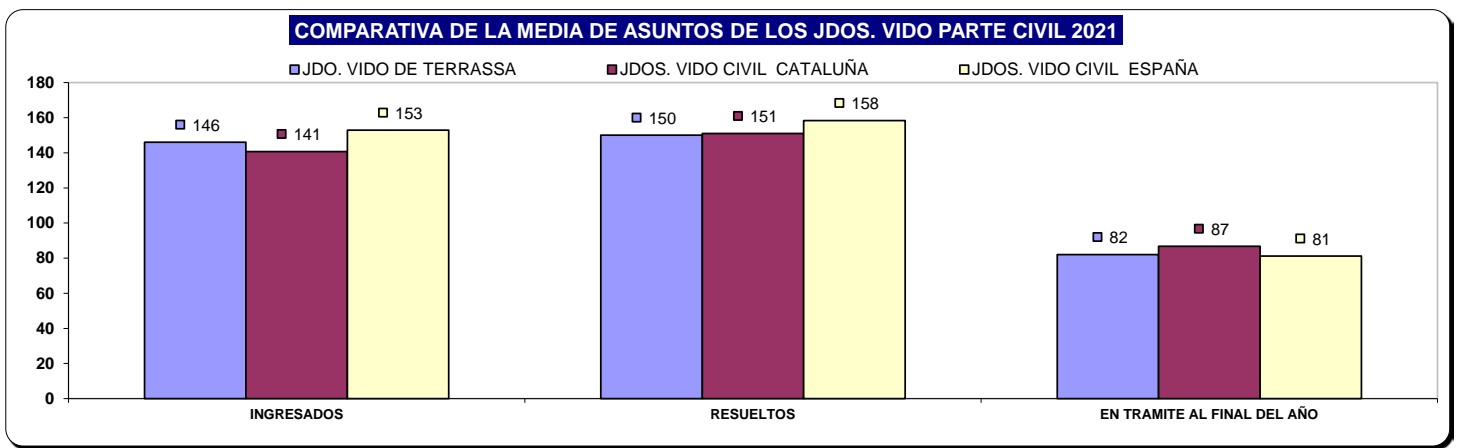
TIEMPO ESTIMADO DE RESPUESTA EN LOS ÓRGANOS JUDICIALES (EN MESES)		
ÓRGANO	2020	2021
JDO. DE INSTRUC. Nº. 1 DE TERRASSA	2,1	1,5
JDO. DE INSTRUC. Nº. 2 DE TERRASSA	4,4	2,9
JDO. DE INSTRUC. Nº. 3 DE TERRASSA	3,2	2,7
JDO. DE INSTRUC. Nº. 4 DE TERRASSA	3,3	3,1



# 5) JUZGADO DE VIOLENCIA CONTRA LA MUJER

## A) ASUNTOS POR ÓRGANO

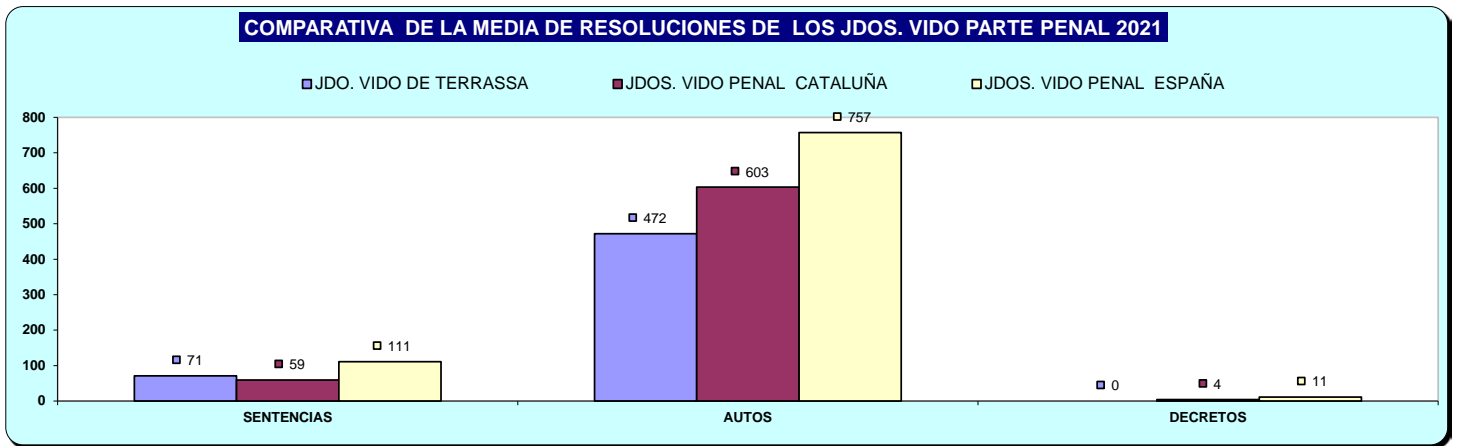
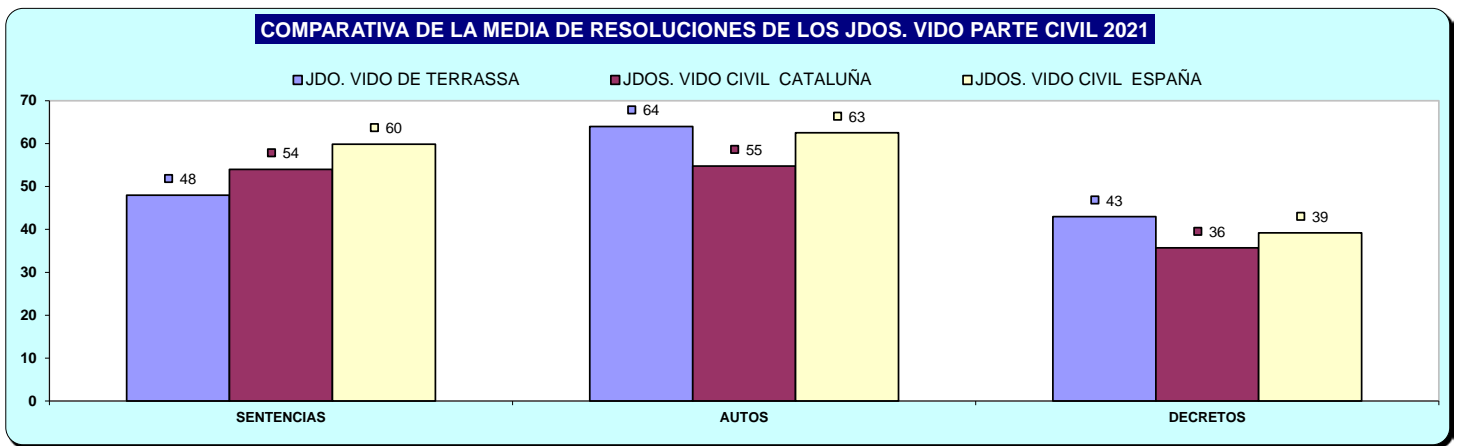
NUMERO ASUNTOS POR ÓRGANO		INGRESADOS			RESUELTOS			EN TRAMITE AL FINAL DEL AÑO		
ÓRGANO		2020	2021	% EVOLUCIÓN	2020	2021	% EVOLUCIÓN	2020	2021	% EVOLUCIÓN
JDO. DE VIOLENCIA SOBRE LA MUJER Nº. 1 DE TERRASSA	Civil	116	146	25,86%	81	150	85,19%	86	82	-4,65%
	Penal	787	915	16,26%	758	928	22,43%	117	104	-11,11%





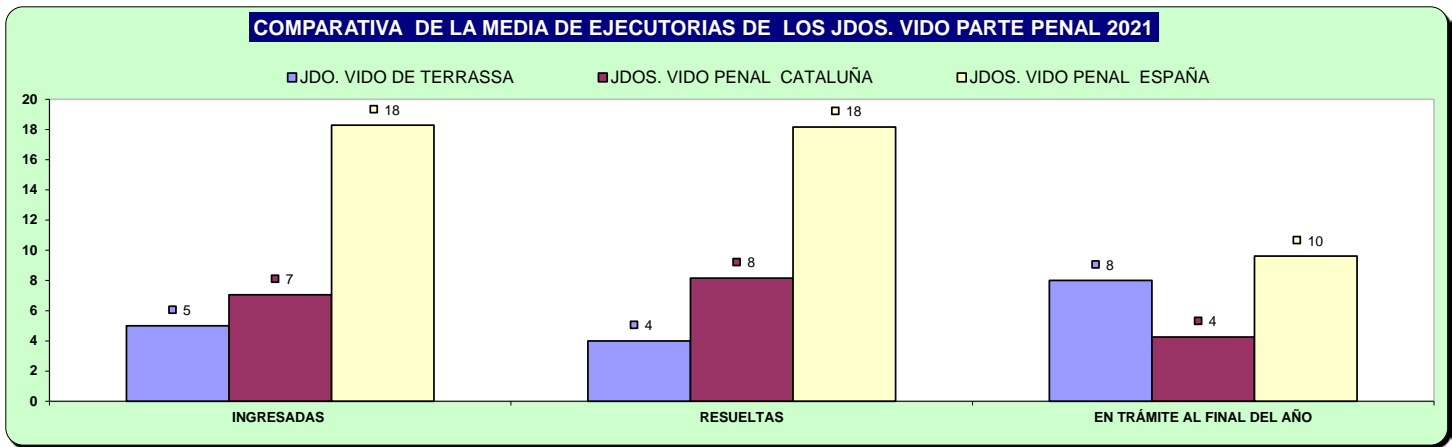
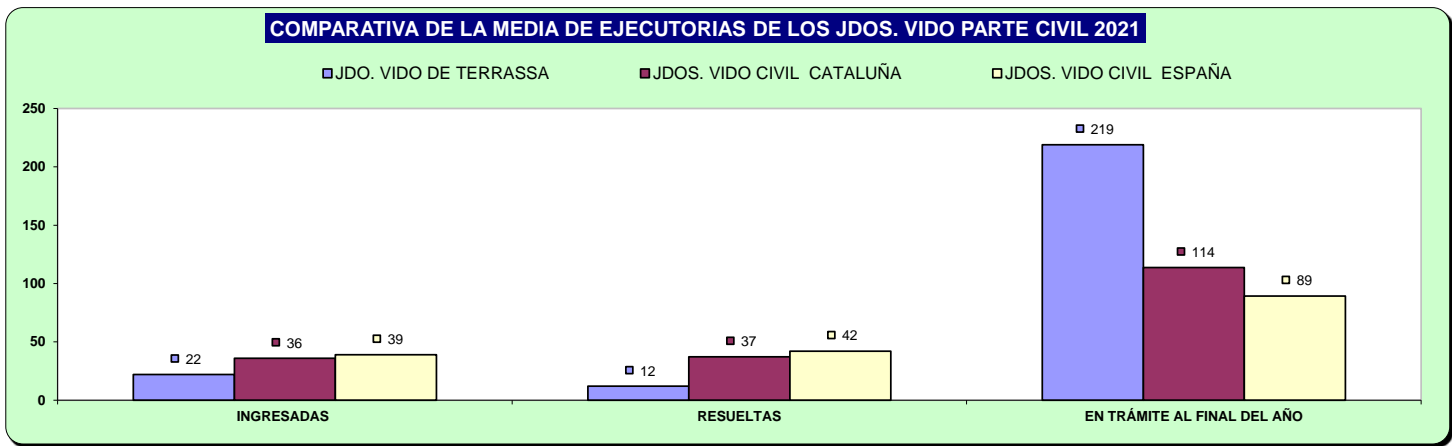
## B) RESOLUCIONES DICTADAS POR ÓRGANO

NUMERO DE RESOLUCIONES DICTADAS POR ÓRGANO			SENTENCIAS			AUTOS			DECRETOS		
ORGANO			2020	2021	% EVOLUCIÓN	2020	2021	% EVOLUCIÓN	2020	2021	% EVOLUCIÓN
JDO. DE VIOLENCIA SOBRE LA MUJER Nº. 1 DE TERRASSA	Civil		22	48	118,18%	45	64	42,22%	24	43	79,17%
	Penal		63	71	12,70%	371	472	27,22%	1	0	-100,00%



## C) EJECUCIONES POR ÓRGANO

NUMERO DE EJECUTORIAS POR ÓRGANO		INGRESADAS			RESUELTAS			EN TRÁMITE AL FINAL DEL AÑO			
ÓRGANO		2020	2021	% EVOLUCIÓN	2020	2021	% EVOLUCIÓN	2020	2021	% EVOLUCIÓN	
JDO. DE VIOLENCIA SOBRE LA MUJER Nº. 1 DE TERRASSA		Civil	42	22	-47,62%	14	12	-14,29%	152	219	44,08%
		Penal	5	5	0,00%	4	4	0,00%	7	8	14,29%

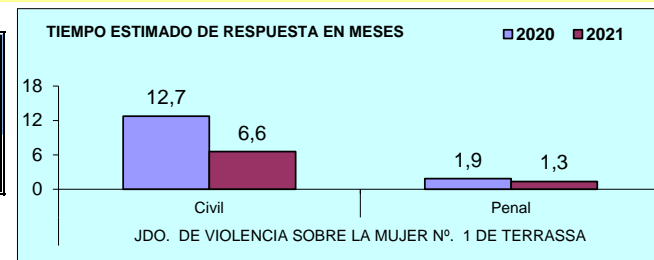


## D) CARGA DE TRABAJO EN RELACIÓN A LOS NUEVOS MÓDULOS PUBLICADOS EN EL BOE EL 29/12/2018

ASUNTOS COMPUTABLES PARA EL MÓDULO	ASUNTOS REGISTRO GENERAL 2021 (MÓDULO)	MÓDULO DE INGRESO PUBLICADOS EN EL BOE EL 29/12/2018	% RESPECTO AL MÓDULO DE INGRESO
ÓRGANO			
JDO. DE VIOLENCIA SOBRE LA MUJER Nº. 1 DE TERRASSA	1.024	1.600	-36,00%

## E) TIEMPO ESTIMADO DE RESPUESTA EN LOS ÓRGANOS JUDICIALES. CALCULADO EN MESES

TIEMPO ESTIMADO DE RESPUESTA EN LOS ÓRGANOS JUDICIALES (EN MESES)			
ÓRGANO		2020	2021
JDO. DE VIOLENCIA SOBRE LA MUJER Nº. 1 DE TERRASSA	Civil	12,7	6,6
	Penal	1,9	1,3



# ÓRGANOS DEL PARTIDO JUDICIAL DE

# VIC

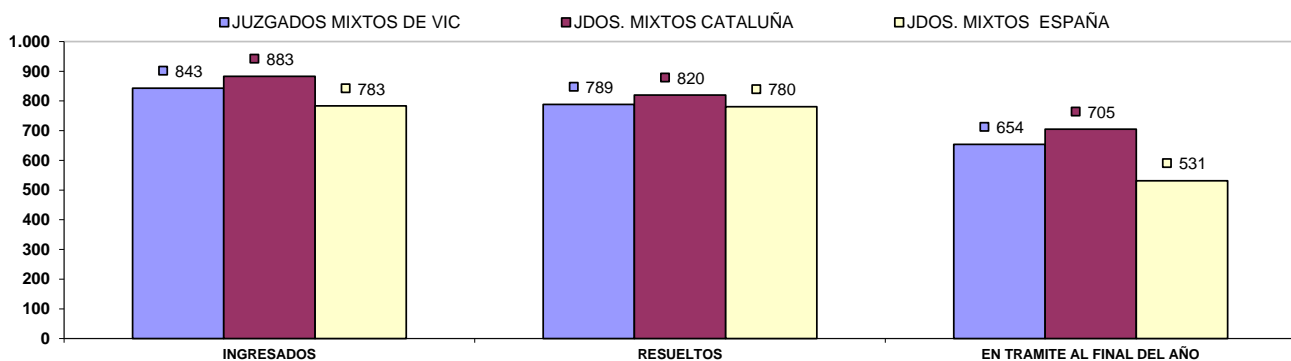
El 30 de septiembre de 2021 entró en funcionamiento el Juzgado de Primera Instancia e Instrucción nº 6 de Vic

## A) JUZGADOS MIXTOS

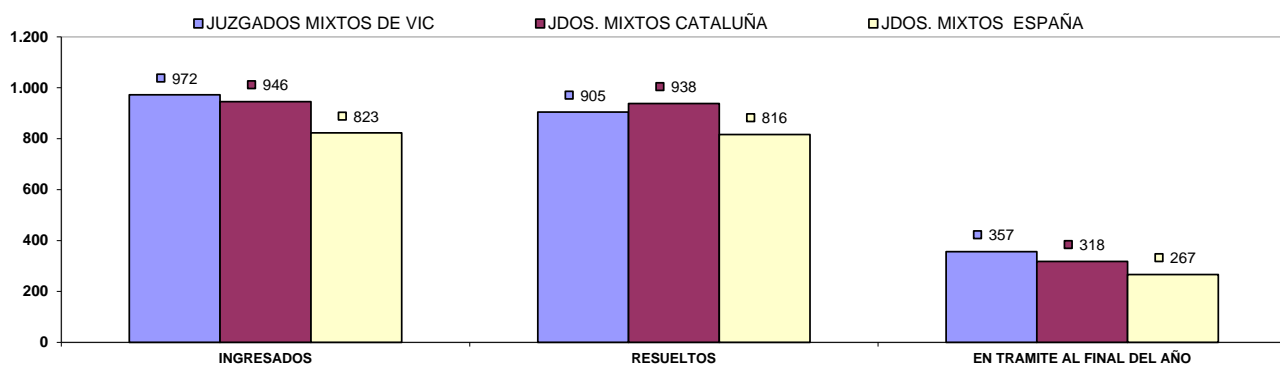
### a) Asuntos por órgano.

NUMERO ASUNTOS POR ÓRGANO		INGRESADOS			RESUELTOS			EN TRAMITE AL FINAL DEL AÑO		
ORGANO		2020	2021	% EVOLUCIÓN	2020	2021	% EVOLUCIÓN	2020	2021	% EVOLUCIÓN
JDO. DE 1ª. INSTAN. E INSTRUC. Nº. 1 DE VIC	Civil	887	987	11,27%	741	1.018	37,38%	705	562	-20,28%
	Penal	935	1.056	12,94%	881	1.091	23,84%	298	232	-22,15%
JDO. DE 1ª. INSTAN. E INSTRUC. Nº. 2 DE VIC	Civil	908	976	7,49%	757	893	17,97%	587	670	14,14%
	Penal	901	1.049	16,43%	598	741	23,91%	328	636	93,90%
JDO. DE 1ª. INSTAN. E INSTRUC. Nº. 3 DE VIC	Civil	769	860	11,83%	527	867	64,52%	711	699	-1,69%
	Penal	901	1.099	21,98%	817	1.100	34,64%	329	328	-0,30%
JDO. DE 1ª. INSTAN. E INSTRUC. Nº. 4 DE VIC	Civil	730	855	17,12%	758	923	21,77%	590	522	-11,53%
	Penal	1.325	1.406	6,11%	1.130	1.447	28,05%	491	449	-8,55%
JDO. DE 1ª. INSTAN. E INSTRUC. Nº. 5 DE VIC	Civil	908	1.022	12,56%	615	947	53,98%	1.119	1.195	6,79%
	Penal	888	1.001	12,73%	583	907	55,57%	464	417	-10,13%
JDO. DE 1ª. INSTAN. E INSTRUC. Nº. 6 DE VIC	Civil	-	356	-	-	83	-	-	273	-
	Penal	-	222	-	-	144	-	-	78	-
TOTALES	Civil	4.202	5.056	20,32%	3.398	4.731	39,23%	3.712	3.921	5,63%
	Penal	4.950	5.833	17,84%	4.009	5.430	35,45%	1.910	2.140	12,04%

#### COMPARATIVA DE LA MEDIA DE ASUNTOS DE LOS JDOS. MIXTOS (PARTE CIVIL) 2021

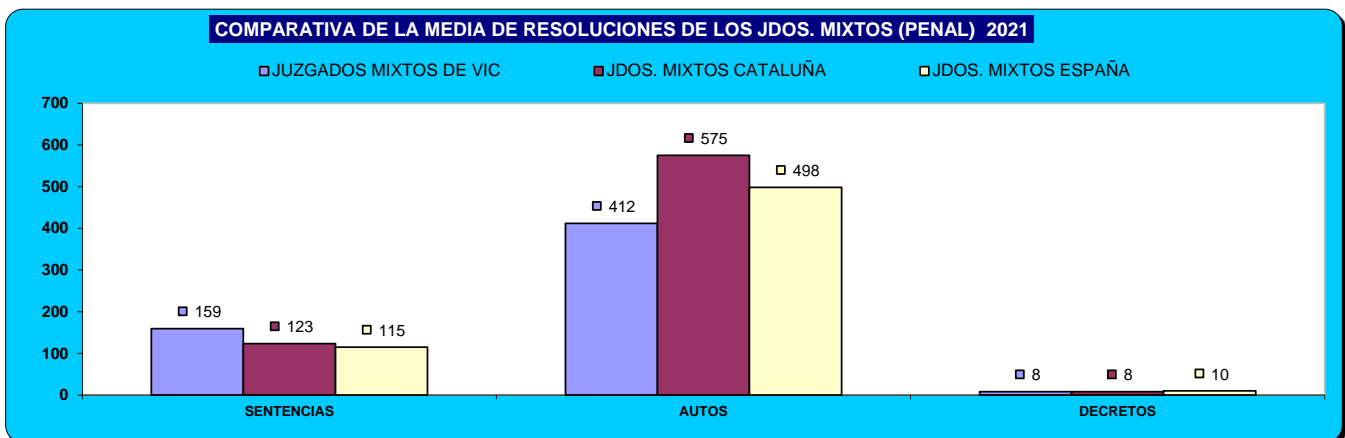
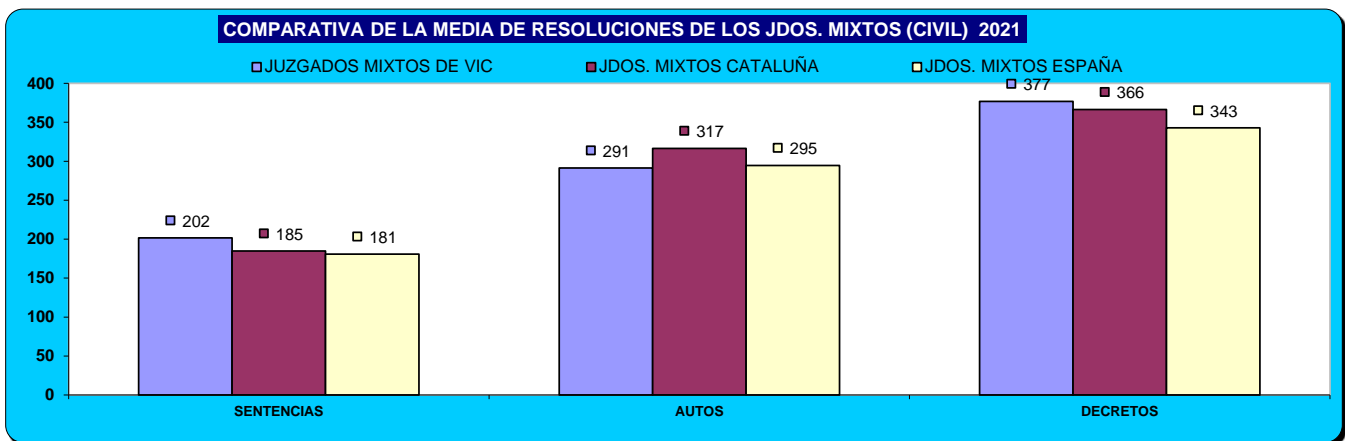


#### COMPARATIVA DE LA MEDIA DE ASUNTOS DE LOS JDOS. MIXTOS (PARTE PENAL) 2021



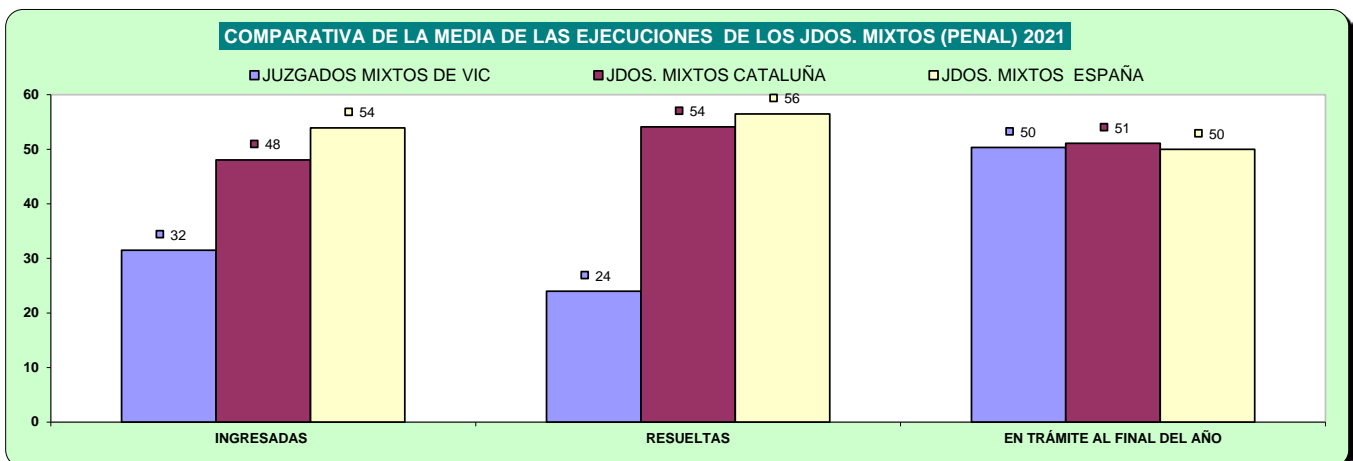
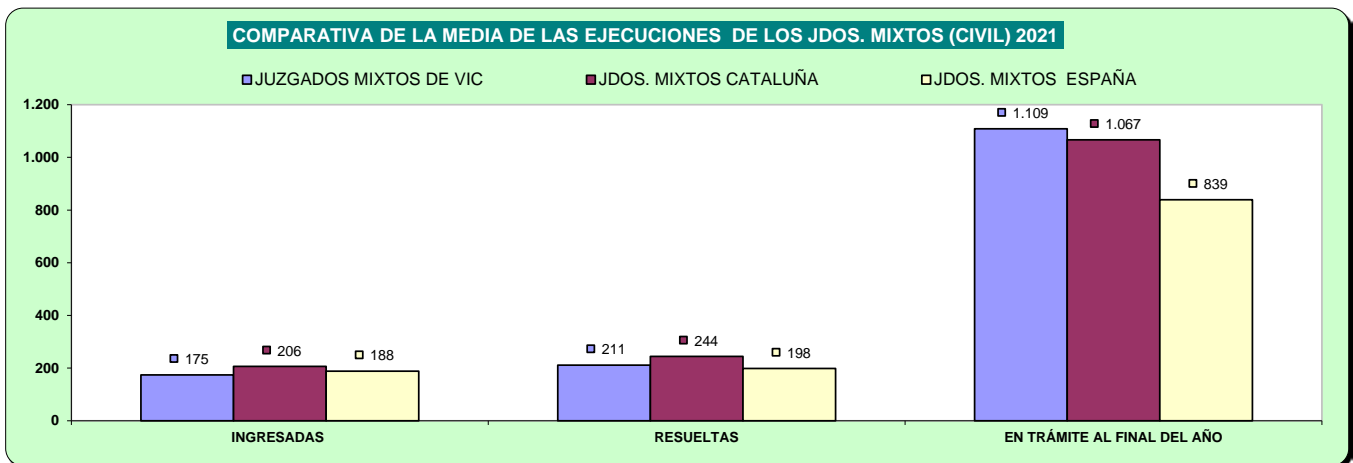
## b) Resoluciones dictadas por órgano.

NUMERO DE RESOLUCIONES DICTADAS POR ÓRGANO		SENTENCIAS			AUTOS			DECRETOS		
ÓRGANO		2020	2021	% EVOLUCIÓN	2020	2021	% EVOLUCIÓN	2020	2021	% EVOLUCIÓN
JDO. DE 1ª. INSTAN. E INSTRUC. Nº. 1 DE VIC	Civil	150	267	78,00%	346	405	17,05%	337	413	22,55%
	Penal	140	179	27,86%	511	511	0,00%	0	0	0,00%
JDO. DE 1ª. INSTAN. E INSTRUC. Nº. 2 DE VIC	Civil	221	312	41,18%	276	275	-0,36%	376	426	13,30%
	Penal	141	209	48,23%	208	183	-12,02%	21	26	23,81%
JDO. DE 1ª. INSTAN. E INSTRUC. Nº. 3 DE VIC	Civil	95	220	131,58%	233	336	44,21%	254	437	72,05%
	Penal	109	201	84,40%	475	658	38,53%	9	8	-11,11%
JDO. DE 1ª. INSTAN. E INSTRUC. Nº. 4 DE VIC	Civil	153	231	50,98%	280	359	28,21%	402	411	2,24%
	Penal	111	169	52,25%	397	537	35,26%	16	4	-75,00%
JDO. DE 1ª. INSTAN. E INSTRUC. Nº. 5 DE VIC	Civil	121	164	35,54%	328	334	1,83%	260	546	110,00%
	Penal	136	172	26,47%	312	482	54,49%	4	10	150,00%
JDO. DE 1ª. INSTAN. E INSTRUC. Nº. 6 DE VIC	Civil	-	15	-	-	39	-	-	28	-
	Penal	-	26	-	-	102	-	-	0	-
TOTALES	Civil	740	1.209	63,38%	1.463	1.748	19,48%	1.629	2.261	38,80%
	Penal	637	956	50,08%	1.903	2.473	29,95%	50	48	-4,00%



### c) Ejecuciones por órgano.

NUMERO DE EJECUTORIAS POR ÓRGANO		INGRESADAS			RESUELTAS			EN TRÁMITE AL FINAL DEL AÑO		
		2020	2021	% EVOLUCIÓN	2020	2021	% EVOLUCIÓN	2020	2021	% EVOLUCIÓN
JDO. DE 1ª. INSTAN. E INSTRUC. Nº. 1 DE VIC	Civil	184	185	0,54%	126	132	4,76%	1.261	1.314	4,20%
	Penal	19	45	136,84%	18	52	188,89%	44	38	-13,64%
JDO. DE 1ª. INSTAN. E INSTRUC. Nº. 2 DE VIC	Civil	220	238	8,18%	267	132	-50,56%	1.186	1.292	8,94%
	Penal	26	65	150,00%	27	31	14,81%	67	101	50,75%
JDO. DE 1ª. INSTAN. E INSTRUC. Nº. 3 DE VIC	Civil	159	178	11,95%	75	351	368,00%	1.207	1.049	-13,09%
	Penal	25	30	20,00%	16	38	137,50%	71	59	-16,90%
JDO. DE 1ª. INSTAN. E INSTRUC. Nº. 4 DE VIC	Civil	193	253	31,09%	186	195	4,84%	1.512	1.596	5,56%
	Penal	22	12	-45,45%	36	9	-75,00%	30	33	10,00%
JDO. DE 1ª. INSTAN. E INSTRUC. Nº. 5 DE VIC	Civil	139	184	32,37%	329	458	39,21%	1.441	1.393	-3,33%
	Penal	30	36	20,00%	23	14	-39,13%	66	70	6,06%
JDO. DE 1ª. INSTAN. E INSTRUC. Nº. 6 DE VIC	Civil	-	9	-	-	0	-	-	9	-
	Penal	-	1	-	-	0	-	-	1	-
TOTALES	Civil	895	1.047	16,98%	983	1.268	28,99%	6.607	6.653	0,70%
	Penal	122	189	54,92%	120	144	20,00%	278	302	8,63%



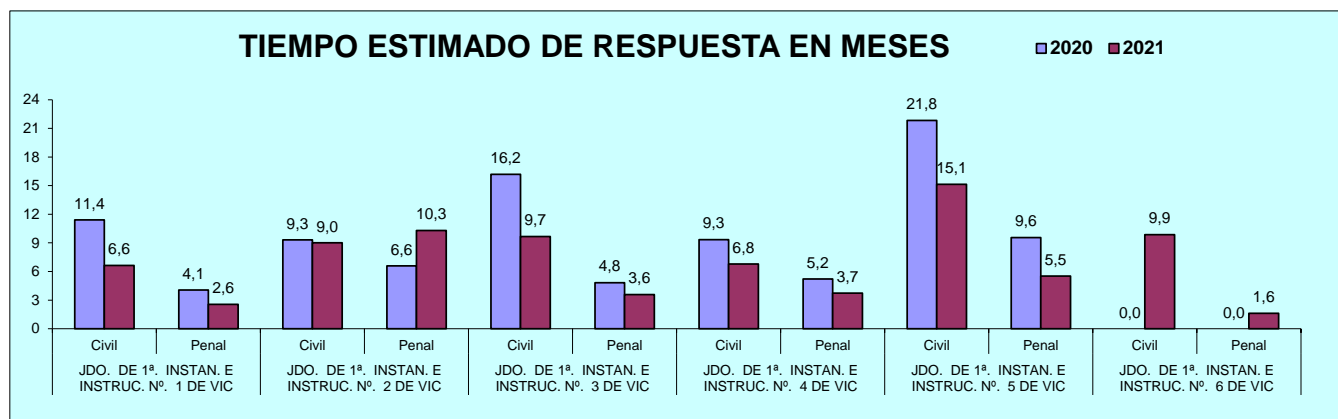
## d) Carga de trabajo en relación a los nuevos módulos publicados en el BOE el 29/12/2018

ASUNTOS COMPUTABLES PARA EL MÓDULO	ASUNTOS INGRESADOS 2021 (MÓDULO)	MÓDULO DE INGRESO PUBLICADOS EN EL BOE EL 29/12/2018	% RESPECTO AL MÓDULO DE INGRESO
ÓRGANO			
JDO. DE 1ª. INSTAN. E INSTRUC. Nº. 1 DE VIC	Civil	1.177	73,09%
	Penal	1.004	0,40%
JDO. DE 1ª. INSTAN. E INSTRUC. Nº. 2 DE VIC	Civil	1.216	78,82%
	Penal	1.049	4,90%
JDO. DE 1ª. INSTAN. E INSTRUC. Nº. 3 DE VIC	Civil	1.037	52,43%
	Penal	1.092	9,20%
JDO. DE 1ª. INSTAN. E INSTRUC. Nº. 4 DE VIC	Civil	1.068	57,06%
	Penal(*)	1.403	40,30%
JDO. DE 1ª. INSTAN. E INSTRUC. Nº. 5 DE VIC	Civil	1.204	77,06%
	Penal	1.001	0,10%
JDO. DE 1ª. INSTAN. E INSTRUC. Nº. 6 DE VIC	Civil	367	-46,03%
	Penal	220	-78,00%

(\*) A la espera de que se publique el factor de corrección para los que tienen atribuida la competencia de VIDO, se aplica el módulo establecido para los juzgados de primera instancia e instrucción

## e) Tiempo estimado de respuesta en los órganos judiciales (calculado en meses).

TIEMPO ESTIMADO DE RESPUESTA EN LOS ÓRGANOS JUDICIALES (EN MESES)			
ÓRGANO		2020	2021
JDO. DE 1ª. INSTAN. E INSTRUC. Nº. 1 DE VIC	Civil	11,4	6,6
	Penal	4,1	2,6
JDO. DE 1ª. INSTAN. E INSTRUC. Nº. 2 DE VIC	Civil	9,3	9,0
	Penal	6,6	10,3
JDO. DE 1ª. INSTAN. E INSTRUC. Nº. 3 DE VIC	Civil	16,2	9,7
	Penal	4,8	3,6
JDO. DE 1ª. INSTAN. E INSTRUC. Nº. 4 DE VIC	Civil	9,3	6,8
	Penal	5,2	3,7
JDO. DE 1ª. INSTAN. E INSTRUC. Nº. 5 DE VIC	Civil	21,8	15,1
	Penal	9,6	5,5
JDO. DE 1ª. INSTAN. E INSTRUC. Nº. 6 DE VIC	Civil	-	9,9
	Penal	-	1,6



## B) ASUNTOS DE VIOLENCIA DOMÉSTICA

### a) Asuntos por órgano.

NUMERO ASUNTOS POR ÓRGANO		INGRESADOS			RESUELTOS			EN TRAMITE AL FINAL DEL AÑO		
ÓRGANO		2020	2021	% EVOLUCIÓN	2020	2021	% EVOLUCIÓN	2020	2021	% EVOLUCIÓN
JDO. DE 1ª. INSTAN. E INSTRUC. Nº. 4 DE VIC	Civil	49	54	10,20%	62	46	-25,81%	46	54	17,39%
	Penal	466	473	1,50%	415	478	15,18%	134	128	-4,48%

### b) Resoluciones dictadas por órgano.

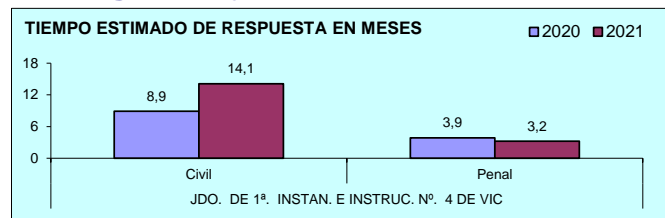
NUMERO DE RESOLUCIONES DICTADAS POR ÓRGANO		SENTENCIAS			AUTOS			DECRETOS		
ÓRGANO		2020	2021	% EVOLUCIÓN	2020	2021	% EVOLUCIÓN	2020	2021	% EVOLUCIÓN
JDO. DE 1ª. INSTAN. E INSTRUC. Nº. 4 DE VIC	Civil	33	18	-45,45%	18	18	0,00%	15	13	-13,33%
	Penal	14	38	171,43%	260	347	33,46%	0	0	0,00%

### c) Ejecuciones por órgano.

NUMERO DE EJECUTORIAS POR ÓRGANO		INGRESADAS			RESUELTAS			EN TRÁMITE AL FINAL DEL AÑO		
ÓRGANO		2020	2021	% EVOLUCIÓN	2020	2021	% EVOLUCIÓN	2020	2021	% EVOLUCIÓN
JDO. DE 1ª. INSTAN. E INSTRUC. Nº. 4 DE VIC	Civil	20	20	0,00%	7	3	-57,14%	61	78	27,87%
	Penal	2	2	0,00%	2	2	0,00%	4	4	0,00%

### d) Tiempo estimado de respuesta en los órganos judiciales (calculado en meses).

TIEMPO ESTIMADO DE RESPUESTA EN LOS ÓRGANOS JUDICIALES (EN MESES)			
ÓRGANO		2020	2021
JDO. DE 1ª. INSTAN. E INSTRUC. Nº. 4 DE VIC	Civil	8,9	14,1
	Penal	3,9	3,2





# ÓRGANOS DEL PARTIDO JUDICIAL DE

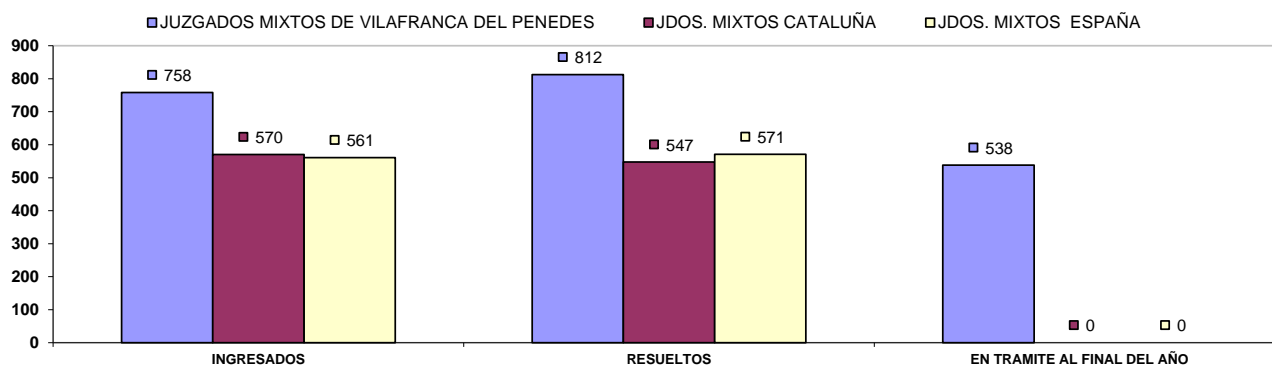
# VILAFRANCA DEL PENEDES

## A) JUZGADOS MIXTOS

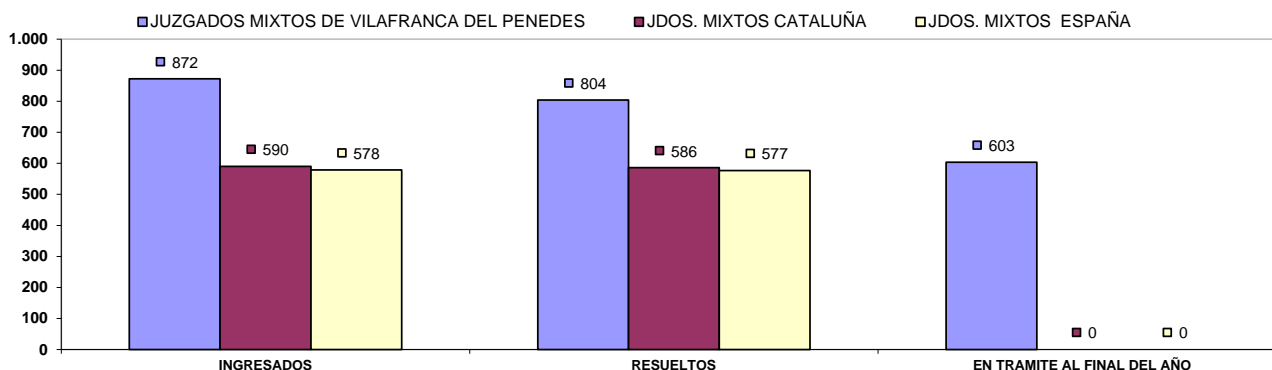
### a) Asuntos por órgano.

NUMERO ASUNTOS POR ÓRGANO		INGRESADOS			RESUELTOS			EN TRAMITE AL FINAL DEL AÑO		
ORGANO		2020	2021	% EVOLUCIÓN	2020	2021	% EVOLUCIÓN	2020	2021	% EVOLUCIÓN
JDO. DE 1ª. INSTAN. E INSTRUCC. Nº. 1 DE VILAFRANCA DEL PENEDES	Civil	531	917	72,69%	323	885	173,99%	1.477	1.113	-24,64%
	Penal	908	781	-13,99%	386	808	109,33%	1.158	753	-34,97%
JDO. DE 1ª. INSTAN. E INSTRUCC. Nº. 2 DE VILAFRANCA DEL PENEDES	Civil	661	883	33,59%	436	1.055	141,97%	575	768	33,57%
	Penal	818	788	-3,67%	836	771	-7,78%	400	466	16,50%
JDO. DE 1ª. INSTAN. E INSTRUCC. Nº. 3 DE VILAFRANCA DEL PENEDES	Civil	576	721	25,17%	522	683	30,84%	544	666	22,43%
	Penal	1.085	1.139	4,98%	732	768	4,92%	895	1.155	29,05%
JDO. DE 1ª. INSTAN. E INSTRUCC. Nº. 4 DE VILAFRANCA DEL PENEDES	Civil	591	675	14,21%	319	662	107,52%	1.014	0	-100,00%
	Penal	817	584	-28,52%	574	491	-14,46%	688	0	-100,00%
JDO. DE 1ª. INSTAN. E INSTRUCC. Nº. 5 DE VILAFRANCA DEL PENEDES	Civil	658	595	-9,57%	570	777	36,32%	883	143	-83,81%
	Penal	860	1.069	24,30%	754	1.180	56,50%	753	643	-14,61%
TOTALES	Civil	3.017	3.791	25,65%	2.170	4.062	87,19%	4.493	2.690	-40,13%
	Penal	4.488	4.361	-2,83%	3.282	4.018	22,43%	3.894	3.017	-22,52%

#### COMPARATIVA DE LA MEDIA DE ASUNTOS DE LOS JDOS. MIXTOS (PARTE CIVIL) 2021



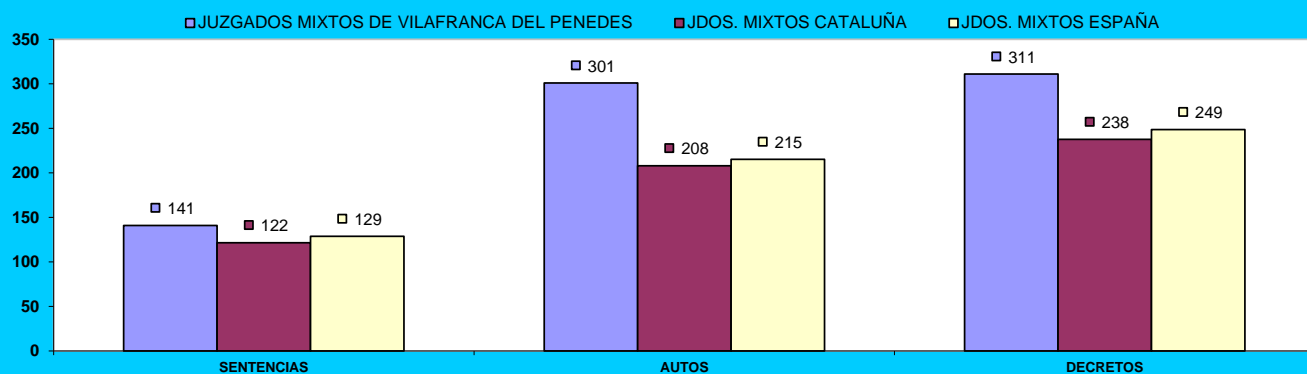
#### COMPARATIVA DE LA MEDIA DE ASUNTOS DE LOS JDOS. MIXTOS (PARTE PENAL) 2021



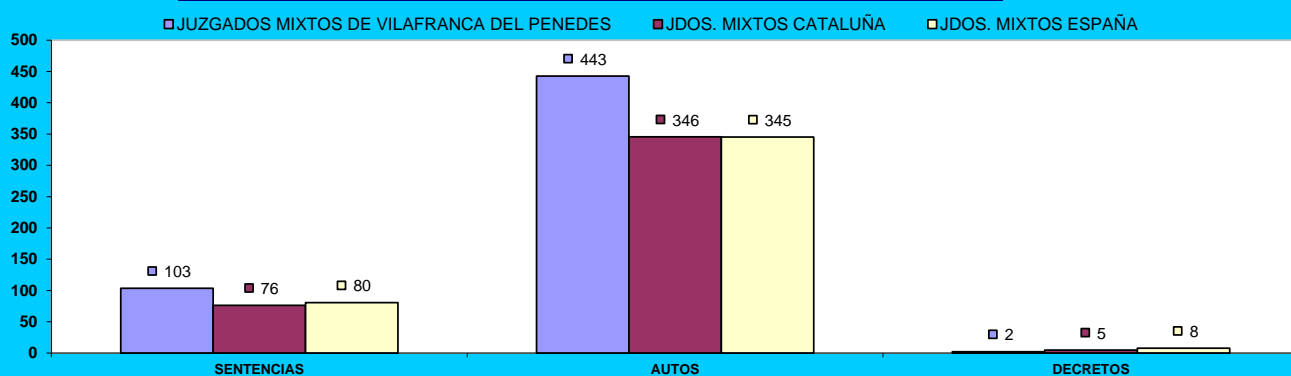
## b) Resoluciones dictadas por órgano.

NUMERO DE RESOLUCIONES DICTADAS POR ÓRGANO		SENTENCIAS			AUTOS			DECRETOS		
ORGANO		2020	2021	% EVOLUCIÓN	2020	2021	% EVOLUCIÓN	2020	2021	% EVOLUCIÓN
JDO. DE 1ª. INSTAN. E INSTRUCC. Nº. 1 DE VILAFRANCA DEL PENEDES	Civil	97	125	28,87%	59	271	359,32%	170	381	124,12%
	Penal	33	100	203,03%	214	501	134,11%	8	0	-100,00%
JDO. DE 1ª. INSTAN. E INSTRUCC. Nº. 2 DE VILAFRANCA DEL PENEDES	Civil	132	148	12,12%	165	445	169,70%	220	334	51,82%
	Penal	90	82	-8,89%	504	490	-2,78%	9	4	-55,56%
JDO. DE 1ª. INSTAN. E INSTRUCC. Nº. 3 DE VILAFRANCA DEL PENEDES	Civil	172	178	3,49%	168	223	32,74%	235	282	20,00%
	Penal	83	106	27,71%	295	232	-21,36%	7	4	-42,86%
JDO. DE 1ª. INSTAN. E INSTRUCC. Nº. 4 DE VILAFRANCA DEL PENEDES	Civil	56	118	110,71%	118	213	80,51%	219	297	35,62%
	Penal	68	81	19,12%	380	297	-21,84%	9	0	-100,00%
JDO. DE 1ª. INSTAN. E INSTRUCC. Nº. 5 DE VILAFRANCA DEL PENEDES	Civil	115	136	18,26%	232	353	52,16%	329	261	-20,67%
	Penal	68	148	117,65%	495	694	40,20%	7	3	-57,14%
TOTALES	Civil	572	705	23,25%	742	1.505	102,83%	1.173	1.555	32,57%
	Penal	342	517	51,17%	1.888	2.214	17,27%	40	11	-72,50%

### COMPARATIVA DE LA MEDIA DE RESOLUCIONES DE LOS JDOS. MIXTOS (CIVIL) 2021



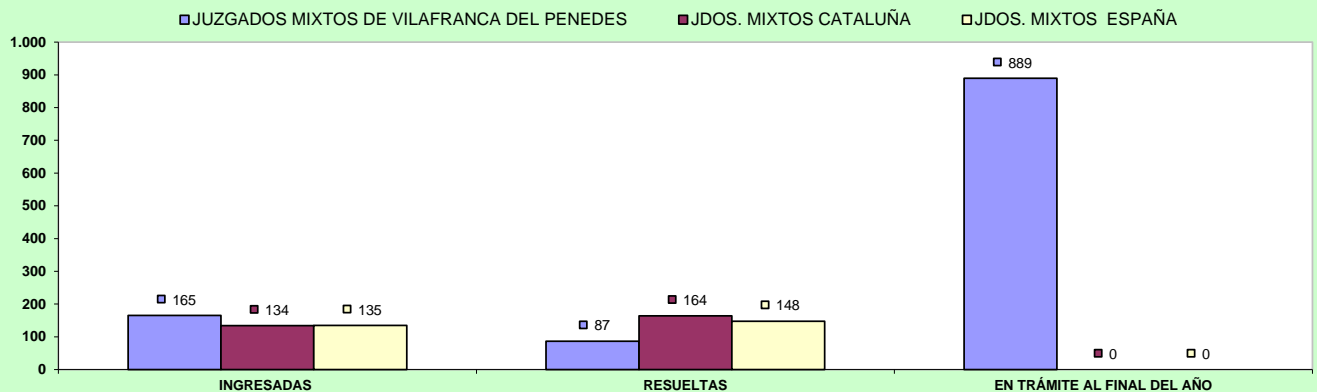
### COMPARATIVA DE LA MEDIA DE RESOLUCIONES DE LOS JDOS. MIXTOS (PENAL) 2021



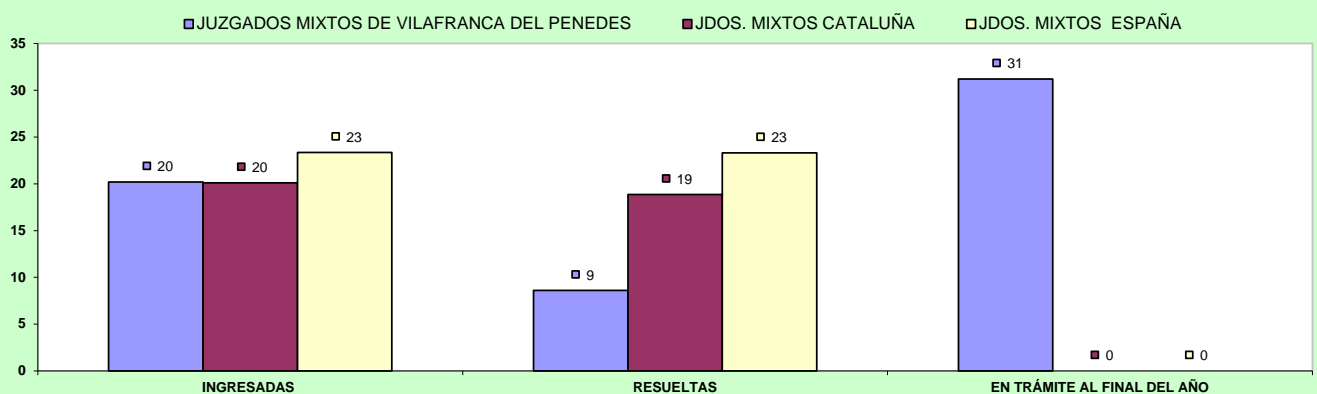
### c) Ejecuciones por órgano.

NUMERO DE EJECUTORIAS POR ÓRGANO		INGRESADAS			RESUELTAS			EN TRÁMITE AL FINAL DEL AÑO		
		2020	2021	% EVOLUCIÓN	2020	2021	% EVOLUCIÓN	2020	2021	% EVOLUCIÓN
JDO. DE 1ª. INSTAN. E INSTRUCC. Nº. 1 DE VILAFRANCA DEL PENEDES	Civil	85	177	108,24%	154	84	-45,45%	1.285	1.448	12,68%
	Penal	0	9	900,00%	14	3	-78,57%	25	31	24,00%
JDO. DE 1ª. INSTAN. E INSTRUCC. Nº. 2 DE VILAFRANCA DEL PENEDES	Civil	143	172	20,28%	356	75	-78,93%	1.306	1.540	17,92%
	Penal	22	13	-40,91%	17	5	-70,59%	63	31	-50,79%
JDO. DE 1ª. INSTAN. E INSTRUCC. Nº. 3 DE VILAFRANCA DEL PENEDES	Civil	149	212	42,28%	296	88	-70,27%	1.188	1.459	22,81%
	Penal	15	25	66,67%	13	13	0,00%	51	63	23,53%
JDO. DE 1ª. INSTAN. E INSTRUCC. Nº. 4 DE VILAFRANCA DEL PENEDES	Civil	99	146	47,47%	345	99	-71,30%	1.161	0	-100,00%
	Penal	1	51	5000,00%	12	15	25,00%	49	0	-100,00%
JDO. DE 1ª. INSTAN. E INSTRUCC. Nº. 5 DE VILAFRANCA DEL PENEDES	Civil	145	120	-17,24%	364	87	-76,10%	950	0	-100,00%
	Penal	16	3	-81,25%	14	7	-50,00%	35	31	-11,43%
TOTALES	Civil	621	827	33,17%	1.515	433	-71,42%	5.890	4.447	-24,50%
	Penal	54	101	87,04%	70	43	-38,57%	223	156	-30,04%

#### COMPARATIVA DE LA MEDIA DE LAS EJECUCIONES DE LOS JDOS. MIXTOS (CIVIL) 2021



#### COMPARATIVA DE LA MEDIA DE LAS EJECUCIONES DE LOS JDOS. MIXTOS (PENAL) 2021



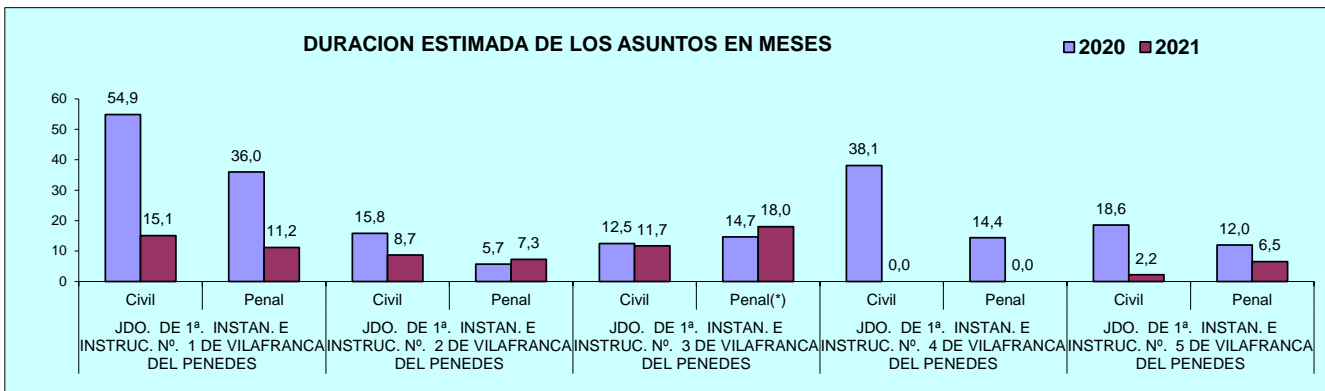
## d) Carga de trabajo en relación a los nuevos módulos publicados en el BOE el 29/12/2018

ASUNTOS COMPUTABLES PARA EL MÓDULO		ASUNTOS INGRESADOS 2021 (MÓDULO)	MÓDULO DE INGRESO PUBLICADOS EN EL BOE EL 29/12/2018	% RESPECTO AL MÓDULO DE INGRESO
ÓRGANO				
JDO. DE 1ª. INSTAN. E INSTRUC. Nº. 1 DE VILAFRANCA DEL PENEDES	Civil	1.099	680	61,62%
	Penal	781	1.000	-21,90%
JDO. DE 1ª. INSTAN. E INSTRUC. Nº. 2 DE VILAFRANCA DEL PENEDES	Civil	1.055	680	55,15%
	Penal	788	1.000	-21,20%
JDO. DE 1ª. INSTAN. E INSTRUC. Nº. 3 DE VILAFRANCA DEL PENEDES	Civil(*)	904	680	32,87%
	Penal(*)	1.114	1.000	11,40%
JDO. DE 1ª. INSTAN. E INSTRUC. Nº. 4 DE VILAFRANCA DEL PENEDES	Civil	826	680	21,47%
	Penal	584	1.000	-41,60%
JDO. DE 1ª. INSTAN. E INSTRUC. Nº. 5 DE VILAFRANCA DEL PENEDES	Civil	719	680	5,66%
	Penal	1.069	1.000	6,90%

(\*) A la espera de que se publique el factor de corrección para los que tienen atribuida la competencia de VIDO, se aplica el módulo establecido para los juzgados de primera instancia e instrucción

## e) Duración estimada de los asuntos en los órganos judiciales (calculada en meses).

DURACIÓN ESTIMADA DE LOS ASUNTOS EN LOS ÓRGANOS JUDICIALES (EN MESES)			
ÓRGANO		2020	2021
JDO. DE 1ª. INSTAN. E INSTRUC. Nº. 1 DE VILAFRANCA DEL PENEDES	Civil	54,9	15,1
	Penal	36,0	11,2
JDO. DE 1ª. INSTAN. E INSTRUC. Nº. 2 DE VILAFRANCA DEL PENEDES	Civil	15,8	8,7
	Penal	5,7	7,3
JDO. DE 1ª. INSTAN. E INSTRUC. Nº. 3 DE VILAFRANCA DEL PENEDES	Civil	12,5	11,7
	Penal(*)	14,7	18,0
JDO. DE 1ª. INSTAN. E INSTRUC. Nº. 4 DE VILAFRANCA DEL PENEDES	Civil	38,1	0,0
	Penal	14,4	0,0
JDO. DE 1ª. INSTAN. E INSTRUC. Nº. 5 DE VILAFRANCA DEL PENEDES	Civil	18,6	2,2
	Penal	12,0	6,5



## B) ASUNTOS DE VIOLENCIA DOMÉSTICA

### a) Asuntos por órgano.

NUMERO ASUNTOS POR ÓRGANO		INGRESADOS			RESUELTOS			EN TRAMITE AL FINAL DEL AÑO		
		2020	2021	% EVOLUCIÓN	2020	2021	% EVOLUCIÓN	2020	2021	% EVOLUCIÓN
JDO. DE 1ª. INSTAN. E INSTRUC. Nº. 3 DE VILAFRANCA DEL PENEDES	Civil	62	79	27,42%	46	73	58,70%	84	90	7,14%
	Penal	415	451	8,67%	258	319	23,64%	321	455	41,74%

### b) Resoluciones dictadas por órgano.

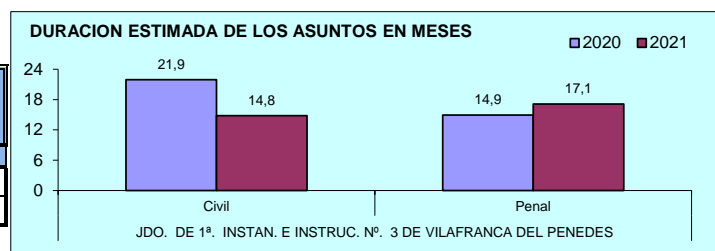
NUMERO DE RESOLUCIONES DICTADAS POR ÓRGANO		SENTENCIAS			AUTOS			DECRETOS		
		2020	2021	% EVOLUCIÓN	2020	2021	% EVOLUCIÓN	2020	2021	% EVOLUCIÓN
JDO. DE 1ª. INSTAN. E INSTRUC. Nº. 3 DE VILAFRANCA DEL PENEDES	Civil	25	29	16,00%	10	28	180,00%	4	12	200,00%
	Penal	14	29	107,14%	152	152	0,00%	0	0	0,00%

### c) Ejecuciones por órgano.

NUMERO DE EJECUTORIAS POR ÓRGANO		INGRESADAS			RESUELTAS			EN TRÁMITE AL FINAL DEL AÑO		
		2020	2021	% EVOLUCIÓN	2020	2021	% EVOLUCIÓN	2020	2021	% EVOLUCIÓN
JDO. DE 1ª. INSTAN. E INSTRUC. Nº. 3 DE VILAFRANCA DEL PENEDES	Civil	14	7	-50,00%	4	4	0,00%	74	77	4,05%
	Penal	6	5	-16,67%	2	7	250,00%	11	9	-18,18%

### d) Duración estimada de los asuntos en los órganos judiciales (calculada en meses).

DURACIÓN ESTIMADA DE LOS ASUNTOS EN LOS ÓRGANOS JUDICIALES (EN MESES)			
ÓRGANO		2020	2021
JDO. DE 1ª. INSTAN. E INSTRUC. Nº. 3 DE VILAFRANCA DEL PENEDES	Civil	21,9	14,8
	Penal	14,9	17,1



# ÓRGANOS DEL PARTIDO JUDICIAL DE

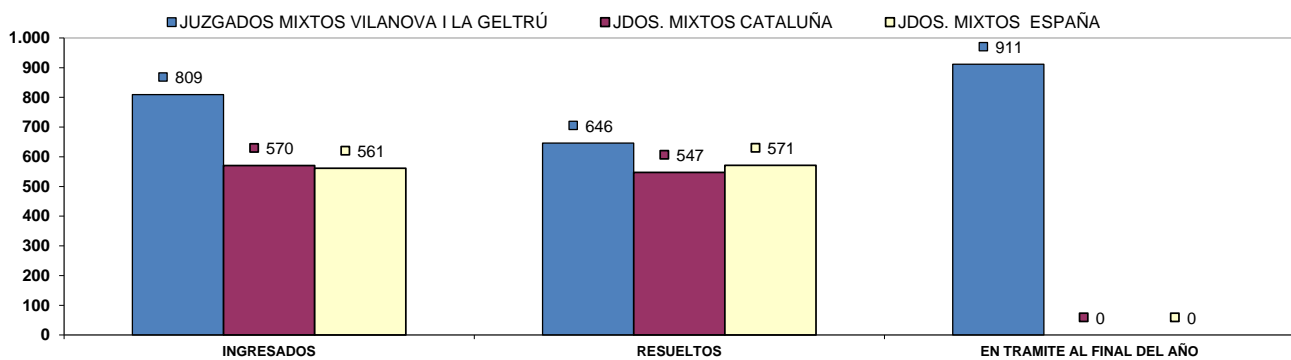
# VILANOVA I LA GELTRÚ

## A) JUZGADOS MIXTOS

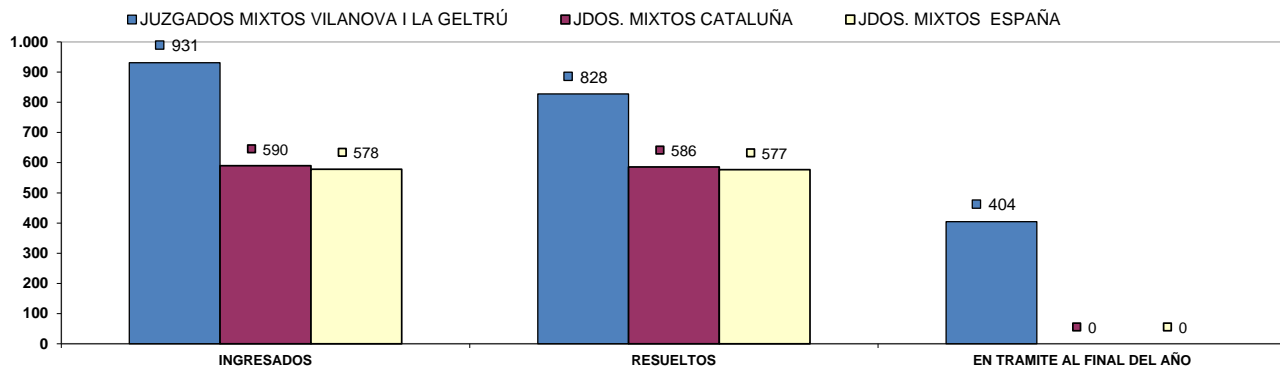
### a) Asuntos por órgano.

NUMERO ASUNTOS POR ÓRGANO	INGRESADOS			RESUELTOS			EN TRAMITE AL FINAL DEL AÑO			
	ÓRGANO	2020	2021	% EVOLUCIÓN	2020	2021	% EVOLUCIÓN	2020	2021	% EVOLUCIÓN
JDO. DE 1ª. INSTAN. E INSTRUC. Nº. 1 DE VILANOVA I LA GELTRÚ	Civil	631	786	24,56%	397	586	47,61%	1.018	1.218	19,65%
	Penal	977	922	-5,63%	891	904	1,46%	383	401	4,70%
JDO. DE 1ª. INSTAN. E INSTRUC. Nº. 2 DE VILANOVA I LA GELTRÚ	Civil	591	780	31,98%	602	703	16,78%	828	905	9,30%
	Penal	948	992	4,64%	982	959	-2,34%	352	385	9,38%
JDO. DE 1ª. INSTAN. E INSTRUC. Nº. 3 DE VILANOVA I LA GELTRÚ	Civil	626	912	45,69%	536	793	47,95%	415	534	28,67%
	Penal	940	976	3,83%	914	988	8,10%	318	306	-3,77%
JDO. DE 1ª. INSTAN. E INSTRUC. Nº. 4 DE VILANOVA I LA GELTRÚ	Civil	650	793	22,00%	587	784	33,56%	809	818	1,11%
	Penal	837	832	-0,60%	760	701	-7,76%	375	506	34,93%
JDO. DE 1ª. INSTAN. E INSTRUC. Nº. 5 DE VILANOVA I LA GELTRÚ	Civil	756	813	7,54%	396	538	35,86%	857	1.133	32,21%
	Penal	848	906	6,84%	657	648	-1,37%	428	489	14,25%
JDO. DE 1ª. INSTAN. E INSTRUC. Nº. 6 DE VILANOVA I LA GELTRÚ	Civil	604	717	18,71%	352	419	19,03%	865	1.169	35,14%
	Penal	1.264	1.392	10,13%	1.019	959	-5,89%	562	669	19,04%
JDO. DE 1ª. INSTAN. E INSTRUC. Nº. 7 DE VILANOVA I LA GELTRÚ	Civil	633	904	42,81%	541	722	33,46%	415	597	43,86%
	Penal	886	1.014	14,45%	870	895	2,87%	170	289	70,00%
JDO. DE 1ª. INSTAN. E INSTRUC. Nº. 8 DE VILANOVA I LA GELTRÚ	Civil	880	859	-2,39%	482	675	40,04%	861	1.090	26,60%
	Penal	1.016	973	-4,23%	835	971	16,29%	460	462	0,43%
JDO. DE 1ª. INSTAN. E INSTRUC. Nº. 9 DE VILANOVA I LA GELTRÚ	Civil	704	779	10,65%	502	621	23,71%	716	849	18,58%
	Penal	936	905	-3,31%	911	799	-12,29%	291	388	33,33%
TOTALES	Civil	6.075	7.343	20,87%	4.395	5.841	32,90%	6.784	8.313	22,54%
	Penal	8.652	8.912	3,01%	7.839	7.824	-0,19%	3.339	3.895	16,65%

#### COMPARATIVA DE LA MEDIA DE ASUNTOS DE LOS JDOS. MIXTOS (PARTE CIVIL) 2021



#### COMPARATIVA DE LA MEDIA DE ASUNTOS DE LOS JDOS. MIXTOS (PARTE PENAL) 2021

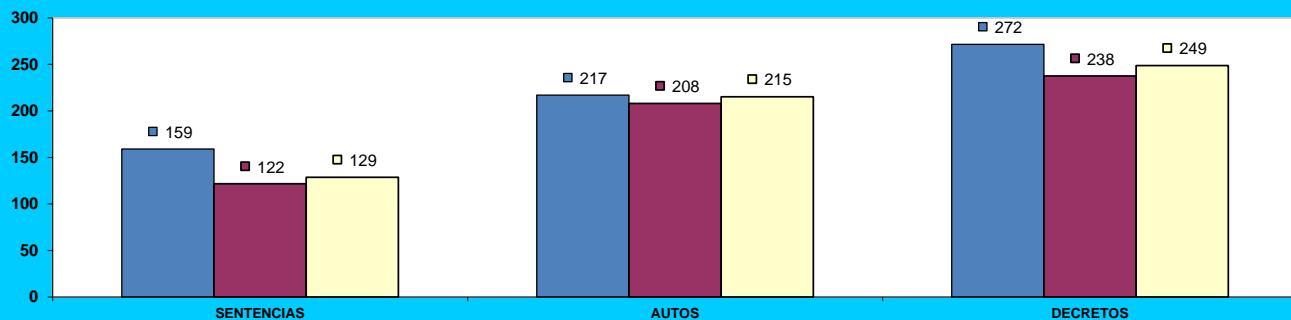


## b) Resoluciones dictadas por órgano.

NUMERO DE RESOLUCIONES DICTADAS POR ÓRGANO		SENTENCIAS			AUTOS			DECRETOS		
ÓRGANO		2020	2021	% EVOLUCIÓN	2020	2021	% EVOLUCIÓN	2020	2021	% EVOLUCIÓN
JDO. DE 1ª. INSTAN. E INSTRUCC. Nº. 1 DE VILANOVA I LA GELTRÚ	Civil	115	133	15,65%	91	211	131,87%	121	222	83,47%
	Penal	76	115	51,32%	561	525	-6,42%	1	3	200,00%
JDO. DE 1ª. INSTAN. E INSTRUCC. Nº. 2 DE VILANOVA I LA GELTRÚ	Civil	179	181	1,12%	199	262	31,66%	291	293	0,69%
	Penal	89	139	56,18%	595	370	-37,82%	18	25	38,89%
JDO. DE 1ª. INSTAN. E INSTRUCC. Nº. 3 DE VILANOVA I LA GELTRÚ	Civil	132	169	28,03%	198	312	57,58%	248	244	-1,61%
	Penal	113	89	-21,24%	569	658	15,64%	0	2	200,00%
JDO. DE 1ª. INSTAN. E INSTRUCC. Nº. 4 DE VILANOVA I LA GELTRÚ	Civil	125	259	107,20%	204	254	24,51%	334	241	-27,84%
	Penal	66	85	28,79%	550	447	-18,73%	3	26	766,67%
JDO. DE 1ª. INSTAN. E INSTRUCC. Nº. 5 DE VILANOVA I LA GELTRÚ	Civil	90	92	2,22%	193	201	4,15%	219	311	42,01%
	Penal	91	97	6,59%	356	363	1,97%	1	3	200,00%
JDO. DE 1ª. INSTAN. E INSTRUCC. Nº. 6 DE VILANOVA I LA GELTRÚ	Civil	53	98	84,91%	110	94	-14,55%	228	221	-3,07%
	Penal	60	102	70,00%	420	371	-11,67%	5	12	140,00%
JDO. DE 1ª. INSTAN. E INSTRUCC. Nº. 7 DE VILANOVA I LA GELTRÚ	Civil	147	194	31,97%	168	199	18,45%	272	373	37,13%
	Penal	117	152	29,91%	533	489	-8,26%	3	3	0,00%
JDO. DE 1ª. INSTAN. E INSTRUCC. Nº. 8 DE VILANOVA I LA GELTRÚ	Civil	137	168	22,63%	116	179	54,31%	122	341	179,51%
	Penal	97	149	53,61%	483	638	32,09%	12	8	-33,33%
JDO. DE 1ª. INSTAN. E INSTRUCC. Nº. 9 DE VILANOVA I LA GELTRÚ	Civil	145	147	1,38%	165	204	23,64%	172	198	15,12%
	Penal	82	107	30,49%	500	436	-12,80%	7	4	-42,86%
<b>TOTALES</b>	Civil	1.123	1.441	28,32%	1.444	1.916	32,69%	2.007	2.444	21,77%
	Penal	791	1.035	30,85%	4.567	4.297	-5,91%	50	86	72,00%

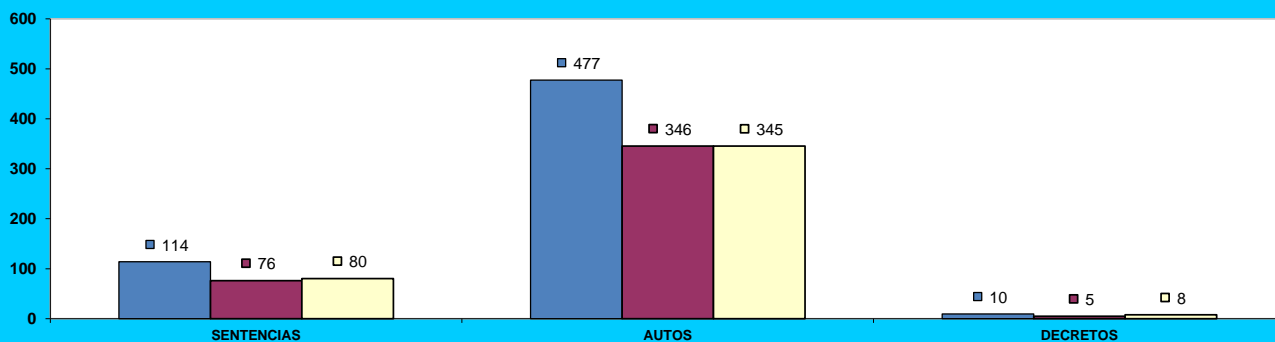
### COMPARATIVA DE LA MEDIA DE RESOLUCIONES DE LOS JDOS. MIXTOS (CIVIL) 2021

■ JUZGADOS MIXTOS VILANOVA I LA GELTRÚ ■ JDOS. MIXTOS CATALUÑA ■ JDOS. MIXTOS ESPAÑA



### COMPARATIVA DE LA MEDIA DE RESOLUCIONES DE LOS JDOS. MIXTOS (PENAL) 2021

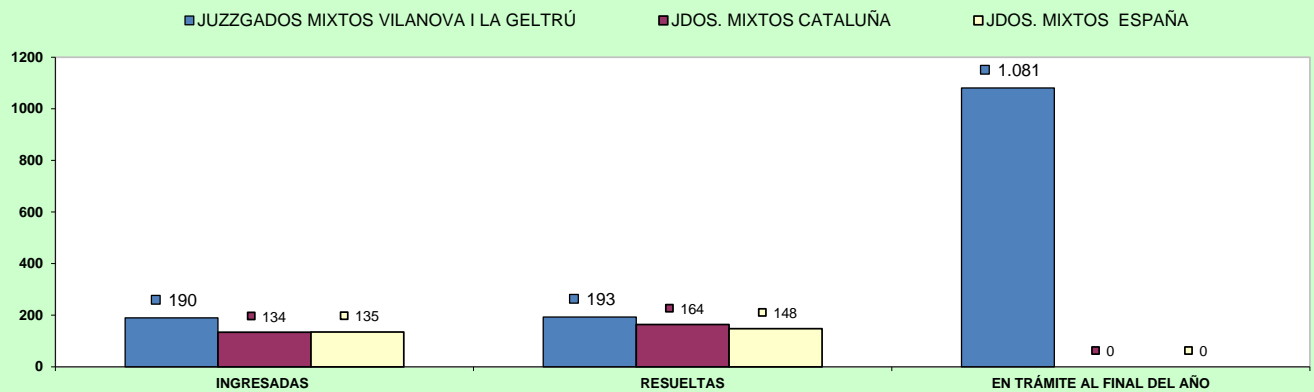
■ JUZGADOS MIXTOS VILANOVA I LA GELTRÚ ■ JDOS. MIXTOS CATALUÑA ■ JDOS. MIXTOS ESPAÑA



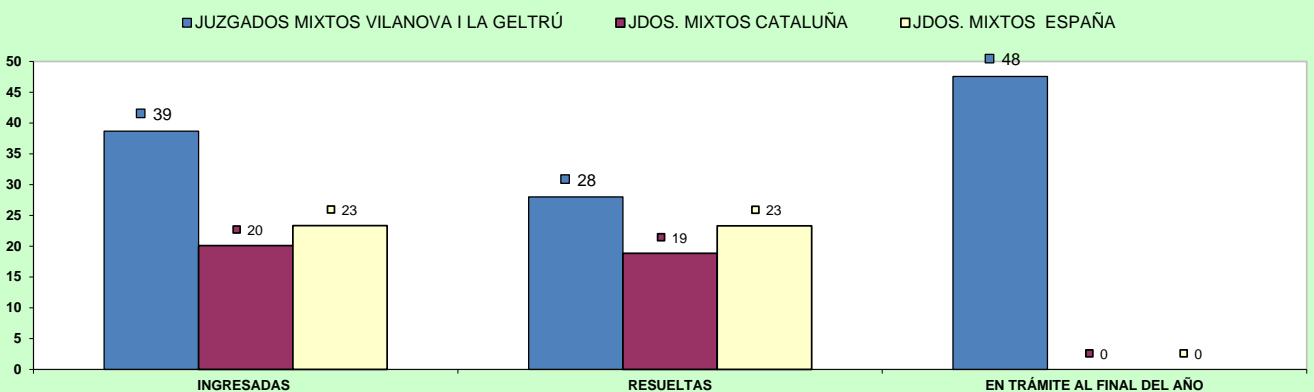
### c) Ejecuciones por órgano.

NUMERO DE EJECUTORIAS POR ÓRGANO		INGRESADAS			RESUELTAS			EN TRÁMITE AL FINAL DEL AÑO		
		ÓRGANO	2020	2021	% EVOLUCIÓN	2020	2021	% EVOLUCIÓN	2020	2021
JDO. DE 1ª. INSTAN. E INSTRUCC. Nº. 1 DE VILANOVA I LA GELTRU	Civil	173	158	-8,67%	73	95	30,14%	1.405	1.471	4,70%
	Penal	18	74	311,11%	3	20	566,67%	34	88	158,82%
JDO. DE 1ª. INSTAN. E INSTRUCC. Nº. 2 DE VILANOVA I LA GELTRU	Civil	173	211	21,97%	113	51	-54,87%	1.341	1.501	11,93%
	Penal	62	42	-32,26%	53	55	3,77%	69	59	-14,49%
JDO. DE 1ª. INSTAN. E INSTRUCC. Nº. 3 DE VILANOVA I LA GELTRU	Civil	167	186	11,38%	68	552	711,76%	1.564	1.207	-22,83%
	Penal	19	26	36,84%	28	19	-32,14%	38	45	18,42%
JDO. DE 1ª. INSTAN. E INSTRUCC. Nº. 4 DE VILANOVA I LA GELTRU	Civil	123	285	131,71%	164	169	3,05%	971	1.128	16,17%
	Penal	5	26	420,00%	3	27	800,00%	28	27	-3,57%
JDO. DE 1ª. INSTAN. E INSTRUCC. Nº. 5 DE VILANOVA I LA GELTRU	Civil	166	136	-18,07%	287	179	-37,63%	726	709	-2,34%
	Penal	18	12	-33,33%	12	4	-66,67%	31	39	25,81%
JDO. DE 1ª. INSTAN. E INSTRUCC. Nº. 6 DE VILANOVA I LA GELTRU	Civil	133	90	-32,33%	51	85	66,67%	1.350	1.355	0,37%
	Penal	9	18	100,00%	15	12	-20,00%	12	34	183,33%
JDO. DE 1ª. INSTAN. E INSTRUCC. Nº. 7 DE VILANOVA I LA GELTRU	Civil	189	191	1,06%	93	175	88,17%	847	863	1,89%
	Penal	43	30	-30,23%	27	14	-48,15%	52	68	30,77%
JDO. DE 1ª. INSTAN. E INSTRUCC. Nº. 8 DE VILANOVA I LA GELTRU	Civil	239	304	27,20%	324	275	-15,12%	466	988	112,02%
	Penal	132	95	-28,03%	175	89	-49,14%	22	28	27,27%
JDO. DE 1ª. INSTAN. E INSTRUCC. Nº. 9 DE VILANOVA I LA GELTRU	Civil	179	148	-17,32%	96	161	67,71%	548	550	0,36%
	Penal	5	25	400,00%	7	12	71,43%	18	43	138,89%
TOTALES	Civil	1.542	1.709	10,83%	1.269	1.742	37,27%	9.218	9.772	6,01%
	Penal	311	348	11,90%	323	252	-21,98%	304	431	41,78%

#### COMPARATIVA DE LA MEDIA DE LAS EJECUCIONES DE LOS JDOS. MIXTOS (CIVIL) 2021



#### COMPARATIVA DE LA MEDIA DE LAS EJECUCIONES DE LOS JDOS. MIXTOS (PENAL) 2021





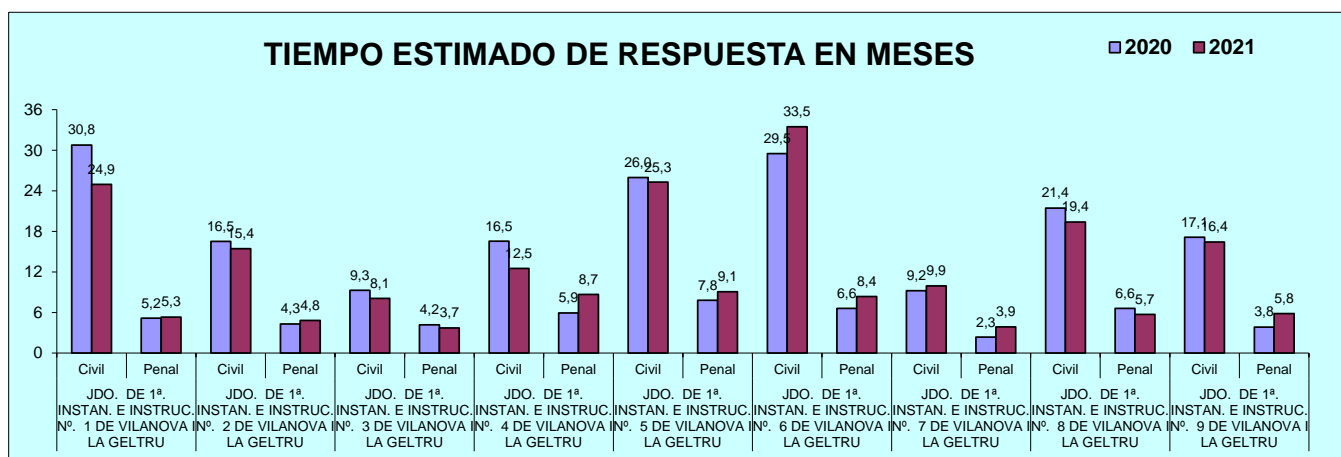
## d) Carga de trabajo en relación a los nuevos módulos publicados en el BOE el 29/12/2018

ASUNTOS COMPUTABLES PARA EL MÓDULO		ASUNTOS INGRESADOS 2021 (MÓDULO)	MÓDULO DE INGRESO PUBLICADOS EN EL BOE EL 29/12/2018	% RESPECTO AL MÓDULO DE INGRESO
ÓRGANO				
JDO. DE 1ª. INSTAN. E INSTRUC. Nº. 1 DE VILANOVA I LA GELTRU	Civil	947	680	39,19%
	Penal	921	1.000	-7,90%
JDO. DE 1ª. INSTAN. E INSTRUC. Nº. 2 DE VILANOVA I LA GELTRU	Civil	994	680	46,10%
	Penal	991	1.000	-0,90%
JDO. DE 1ª. INSTAN. E INSTRUC. Nº. 3 DE VILANOVA I LA GELTRU	Civil	1.096	680	61,10%
	Penal	976	1.000	-2,40%
JDO. DE 1ª. INSTAN. E INSTRUC. Nº. 4 DE VILANOVA I LA GELTRU	Civil	1.079	680	58,60%
	Penal	832	1.000	-16,80%
JDO. DE 1ª. INSTAN. E INSTRUC. Nº. 5 DE VILANOVA I LA GELTRU	Civil	947	680	39,26%
	Penal	906	1.000	-9,40%
JDO. DE 1ª. INSTAN. E INSTRUC. Nº. 6 DE VILANOVA I LA GELTRU	Civil(*)	781	680	14,85%
	Penal(*)	1.392	1.000	39,20%
JDO. DE 1ª. INSTAN. E INSTRUC. Nº. 7 DE VILANOVA I LA GELTRU	Civil	1.098	680	61,47%
	Penal	1.015	1.000	1,50%
JDO. DE 1ª. INSTAN. E INSTRUC. Nº. 8 DE VILANOVA I LA GELTRU	Civil	1.160	680	70,59%
	Penal	971	1.000	-2,90%
JDO. DE 1ª. INSTAN. E INSTRUC. Nº. 9 DE VILANOVA I LA GELTRU	Civil	920	680	35,29%
	Penal	902	1.000	-9,80%

(\*) A la espera de que se publique el factor de corrección para los que tienen atribuida la competencia de VIDO, se aplica el módulo establecido para los juzgados de primera instancia e instrucción

## e) Tiempo estimado de respuesta en los órganos judiciales (calculado en meses).

TIEMPO ESTIMADO DE RESPUESTA EN LOS ÓRGANOS JUDICIALES (EN MESES)			
ÓRGANO		2020	2021
JDO. DE 1ª. INSTAN. E INSTRUC. Nº. 1 DE VILANOVA I LA GELTRU	Civil	30,8	24,9
	Penal	5,2	5,3
JDO. DE 1ª. INSTAN. E INSTRUC. Nº. 2 DE VILANOVA I LA GELTRU	Civil	16,5	15,4
	Penal	4,3	4,8
JDO. DE 1ª. INSTAN. E INSTRUC. Nº. 3 DE VILANOVA I LA GELTRU	Civil	9,3	8,1
	Penal	4,2	3,7
JDO. DE 1ª. INSTAN. E INSTRUC. Nº. 4 DE VILANOVA I LA GELTRU	Civil	16,5	12,5
	Penal	5,9	8,7
JDO. DE 1ª. INSTAN. E INSTRUC. Nº. 5 DE VILANOVA I LA GELTRU	Civil	26,0	25,3
	Penal	7,8	9,1
JDO. DE 1ª. INSTAN. E INSTRUC. Nº. 6 DE VILANOVA I LA GELTRU	Civil	29,5	33,5
	Penal	6,6	8,4
JDO. DE 1ª. INSTAN. E INSTRUC. Nº. 7 DE VILANOVA I LA GELTRU	Civil	9,2	9,9
	Penal	2,3	3,9
JDO. DE 1ª. INSTAN. E INSTRUC. Nº. 8 DE VILANOVA I LA GELTRU	Civil	21,4	19,4
	Penal	6,6	5,7
JDO. DE 1ª. INSTAN. E INSTRUC. Nº. 9 DE VILANOVA I LA GELTRU	Civil	17,1	16,4
	Penal	3,8	5,8



## B) ASUNTOS DE VIOLENCIA DOMÉSTICA

### a) Asuntos por órgano.

NUMERO ASUNTOS POR ÓRGANO		INGRESADOS			RESUELTOS			EN TRAMITE AL FINAL DEL AÑO		
ÓRGANO		2020	2021	% EVOLUCIÓN	2020	2021	% EVOLUCIÓN	2020	2021	% EVOLUCIÓN
JDO. DE 1ª. INSTAN. E INSTRUCC. Nº. 6 DE VILANOVA I LA GELTRU	Civil	46	60	30,43%	12	25	108,33%	76	111	46,05%
	Penal	503	524	4,17%	394	375	-4,82%	253	256	1,19%

### b) Resoluciones dictadas por órgano.

NUMERO DE RESOLUCIONES DICTADAS POR ÓRGANO		SENTENCIAS			AUTOS			DECRETOS		
ÓRGANO		2020	2021	% EVOLUCIÓN	2020	2021	% EVOLUCIÓN	2020	2021	% EVOLUCIÓN
JDO. DE 1ª. INSTAN. E INSTRUCC. Nº. 6 DE VILANOVA I LA GELTRU	Civil	1	10	900,00%	6	6	0,00%	3	8	166,67%
	Penal	12	11	-8,33%	147	115	-21,77%	0	0	0,00%

### c) Ejecuciones por órgano.

NUMERO DE EJECUTORIAS POR ÓRGANO		INGRESADAS			RESUELTAS			EN TRÁMITE AL FINAL DEL AÑO		
ÓRGANO		2020	2021	% EVOLUCIÓN	2020	2021	% EVOLUCIÓN	2020	2021	% EVOLUCIÓN
JDO. DE 1ª. INSTAN. E INSTRUCC. Nº. 6 DE VILANOVA I LA GELTRU	Civil	1	2	100,00%	0	1	100,00%	40	41	2,50%
	Penal	0	0	0,00%	1	0	-100,00%	3	3	0,00%

### d) Tiempo estimado de respuesta en los órganos judiciales (calculado en meses).

TIEMPO ESTIMADO DE RESPUESTA EN LOS ÓRGANOS JUDICIALES (EN MESES)			
ÓRGANO		2020	2021
JDO. DE 1ª. INSTAN. E INSTRUCC. Nº. 6 DE VILANOVA I LA GELTRU	Civil	76,0	53,3
	Penal	7,7	8,2

